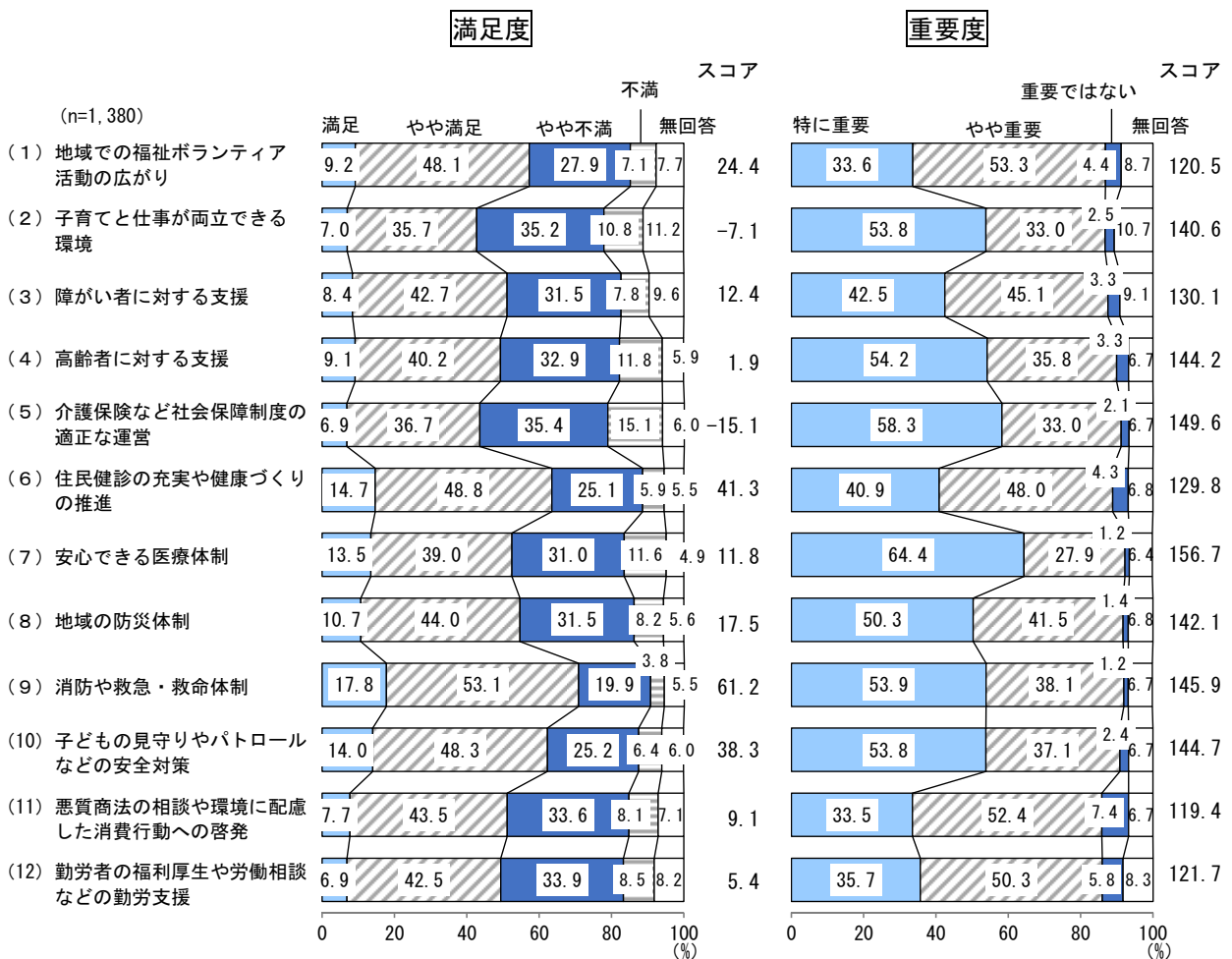


### 3-1 安心して暮らせるまちをめざして

●施策の満足度スコアが最も高い項目は“(9) 消防や救急・救命体制”、次いで“(6) 住民健診の充実や健康づくりの推進”となっている。一方、最も低い項目は“(5) 介護保険など社会保障制度の適正な運営”、次いで“(2) 子育てと仕事が両立できる環境”となっている。

●施策の重要度スコアが最も高い項目は“(7) 安心できる医療体制”、次いで“(5) 介護保険など社会保障制度の適正な運営”となっている。一方、最も低い項目は“(11) 悪質商法の相談や環境に配慮した消費行動への啓発”、次いで“(1) 地域での福祉ボランティア活動の広がり”となっている。

#### 《全体》



※スコアは以下の手順で得点化し、算出している

【満足度】	満足	やや満足	やや不満	不満	無回答
	2点	1点	-1点	-2点	0点

$$2 \times \text{「満足」の割合} + 1 \times \text{「やや満足」の割合} + (-1) \times \text{「やや不満」の割合} + (-2) \times \text{「不満」の割合} = \text{満足度スコア}$$

【重要度】	重要	やや重要	重要ではない	無回答
	2点	1点	0点	0点

$$2 \times \text{「重要」の割合} + 1 \times \text{「やや重要」の割合} = \text{重要度スコア}$$

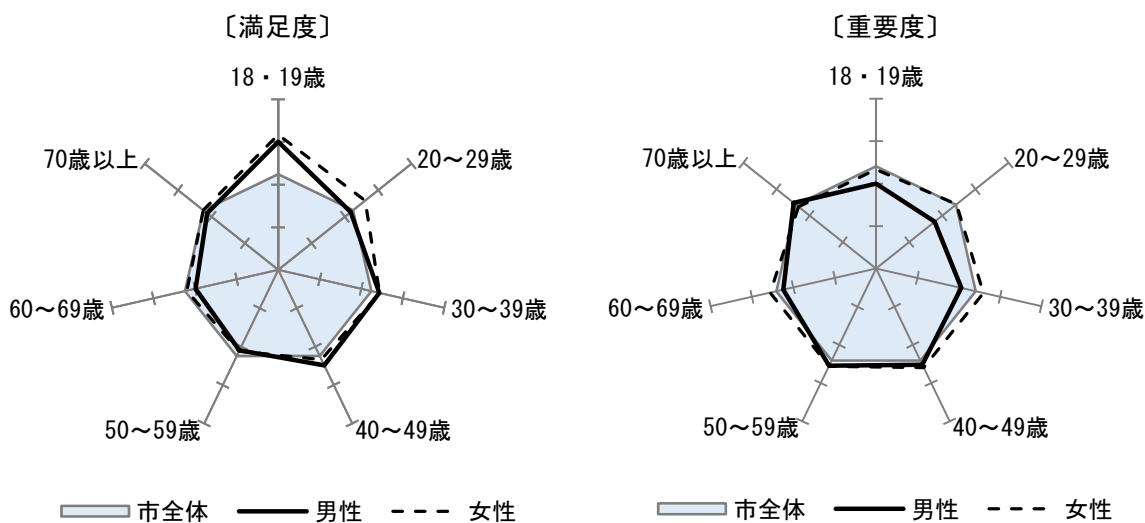
# ともに支えあう福祉社会を実現する

## 〔地域福祉を充実する〕

### (1) 地域での福祉ボランティア活動の広がり

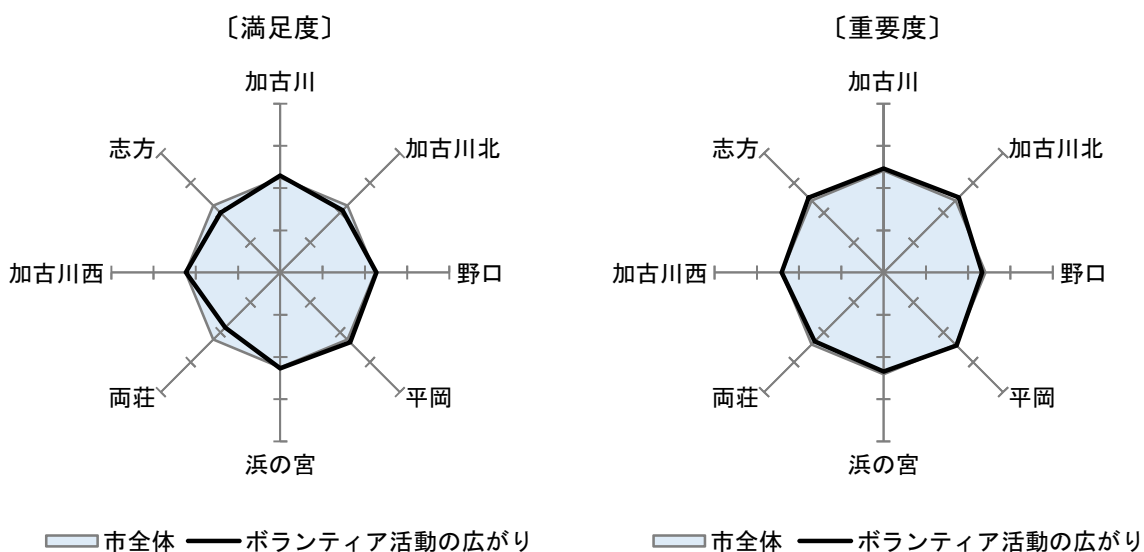
#### 《性年代別》

- 満足度を性年代別で見ると、18・19歳と30～40歳代の男女と、女性の20歳代、70歳以上で市全体平均より高く、40歳代以外の年代では女性の方が高くなっている。
- 重要度を性年代別で見ると、男性の40～50歳代と70歳以上、女性の20～60歳代で市全体平均より高く、70歳以上のみ男性の方が高くなっている。



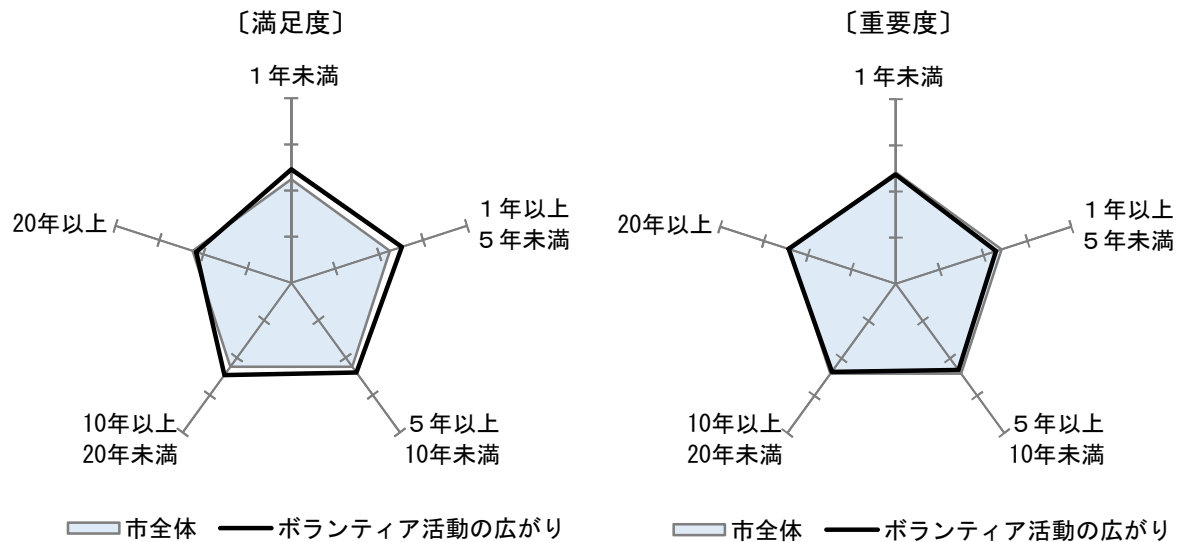
#### 《居住地区別》

- 満足度を居住地区別で見ると、加古川・野口・平岡・浜の宮地区で市全体平均より高く、なかでも平岡地区が最も高くなっている。
- 重要度を居住地区別で見ると、野口・浜の宮・両荘地区では市全体平均より低い、加古川北地区が最も高く、次いで志方地区となっている。



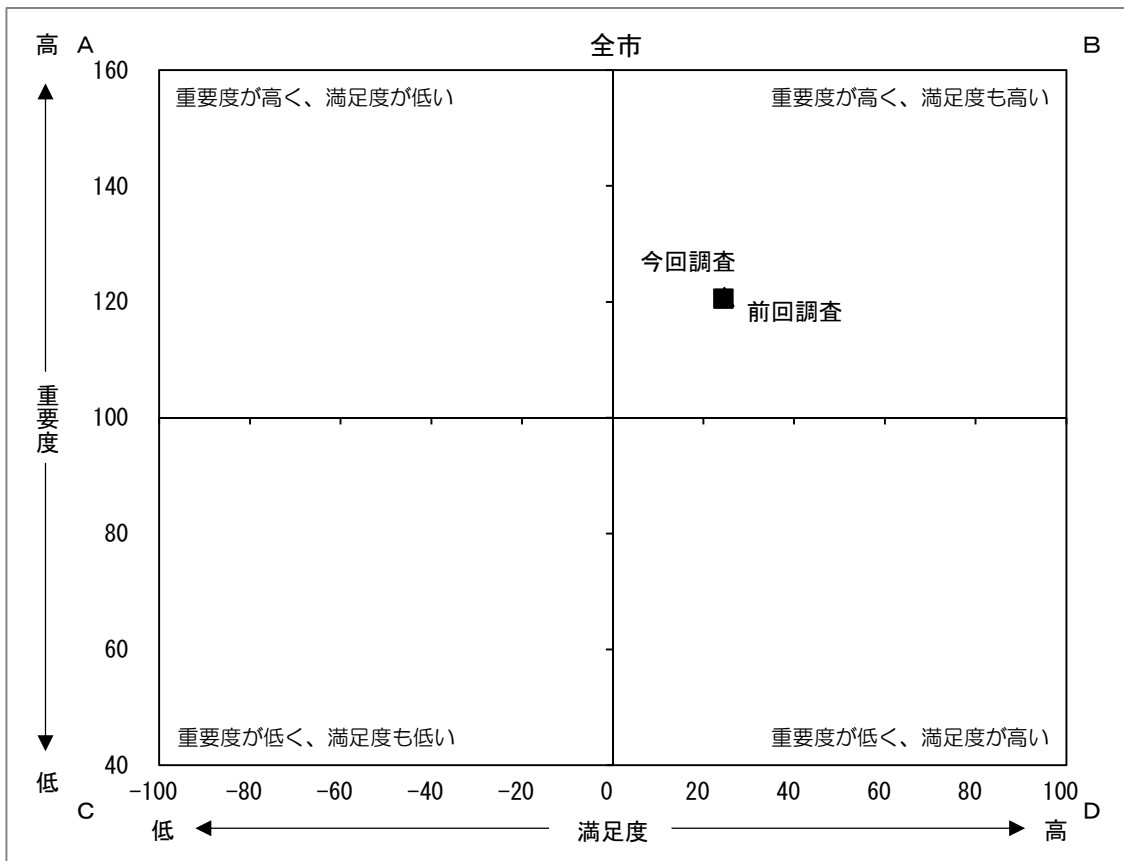
### 《居住期間別》

- 満足度を居住期間別で見ると、“1年以上5年未満”以外で市全体平均より高く、なかでも“10年以上20年未満”が最も高くなっている。
- 重要度を居住期間別で見ると、“20年以上”が最も高く、20年未満で市全体平均より低くなっている。



### 《満足度と重要度の関係（前回調査との比較）》

- 満足度と重要度の関係で見ると、前回調査より重要度・満足度とも変わらない。

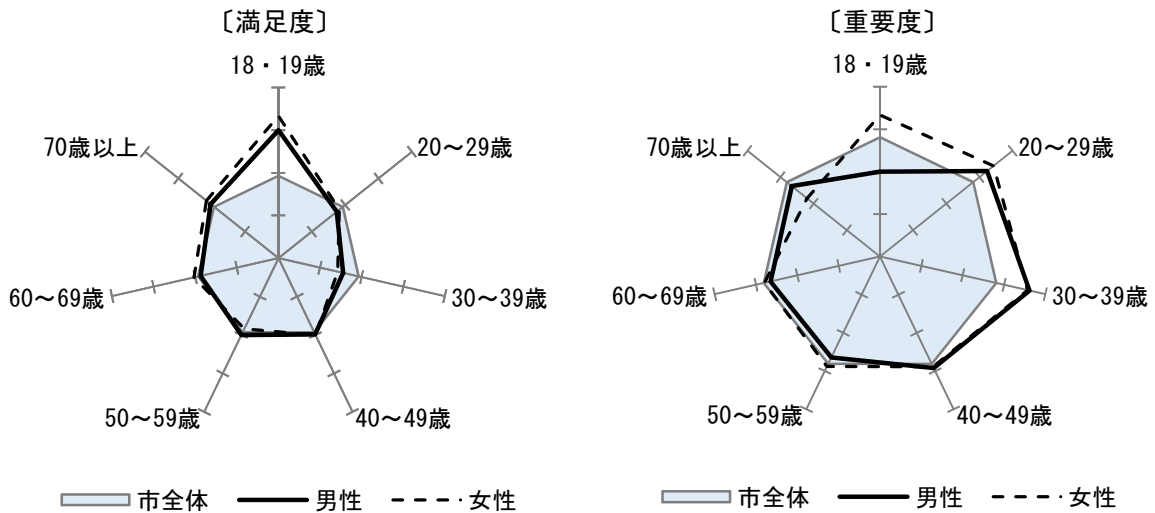


## 〔出産と子育ての支援を充実する〕

### （２）子育てと仕事が両立できる環境

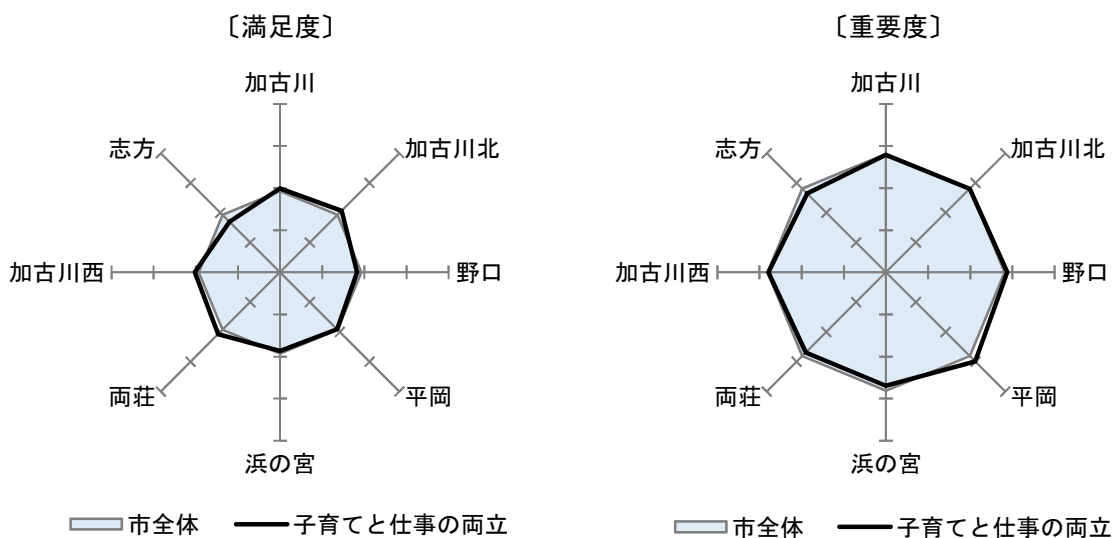
#### 《性年代別》

- 満足度を性年代別で見ると、18・19歳と40歳代、70歳以上の男女と、男性の50歳代、女性の60歳代では市全体平均より高いが、30歳代では男女とも最も低くなっている。
- 重要度を性年代別で見ると、男性では20～40歳代、女性では18・19歳～50歳代で市全体平均より高く、なかでも30歳代で男女とも最も高くなっている。



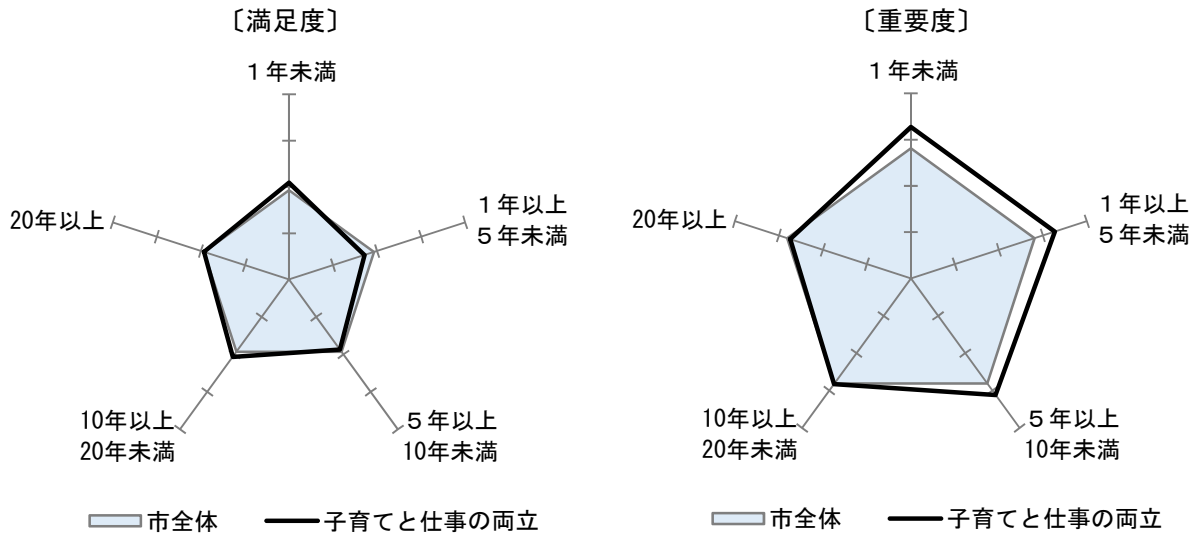
#### 《居住地区別》

- 満足度を居住地区別で見ると、加古川・加古川北・両荘・加古川西地区では市全体平均より高いが、志方地区が最も低くなっている。
- 重要度を居住地区別で見ると、野口・平岡地区で市全体平均より高くなっている。



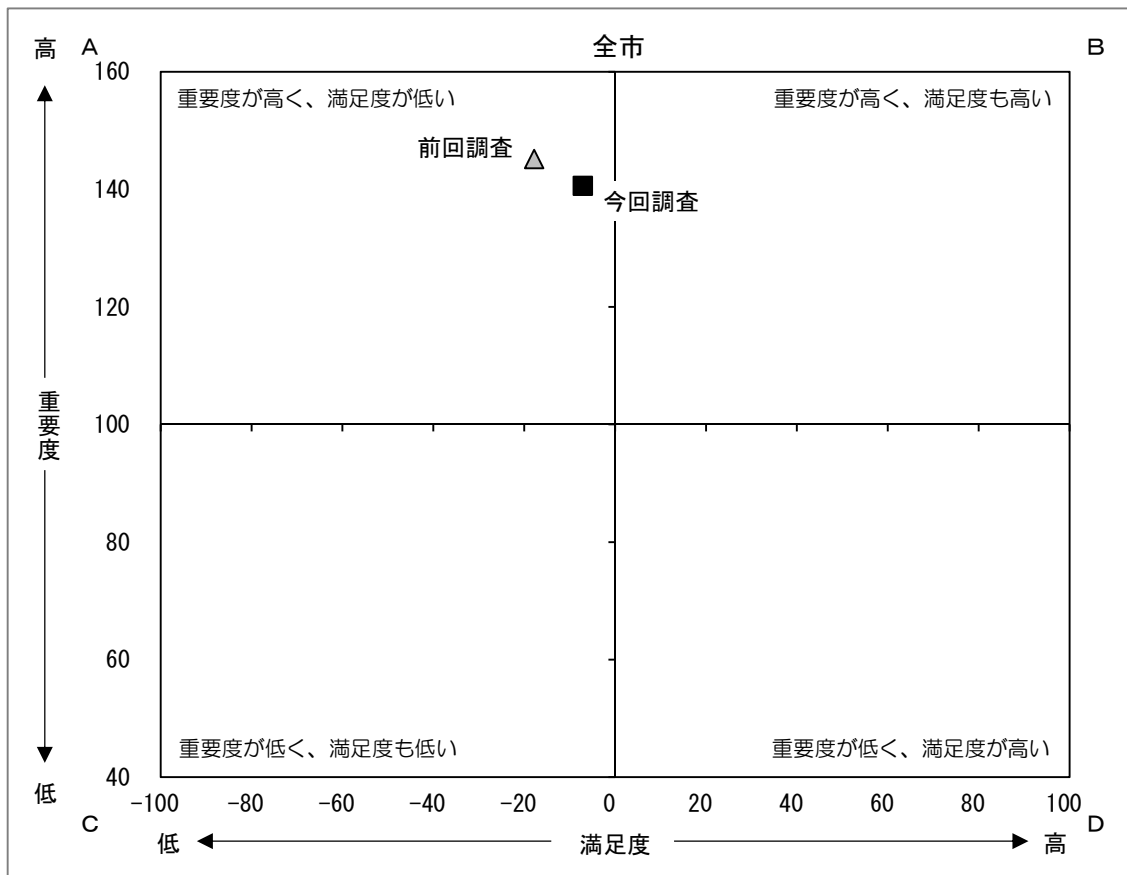
### 《居住期間別》

- 満足度を居住期間別で見ると、“1年未満”が最も高く、次いで“10年以上20年未満”で、市全体平均より高くなっている。
- 重要度を居住期間別で見ると、20年未満で市全体平均より高く、“1年未満”と“1年以上5年未満”が同率で最も高くなっている。



### 《満足度と重要度の関係（前回調査との比較）》

- 満足度と重要度の関係で見ると、前回調査より重要度が低くなり、満足度が高くなっている。

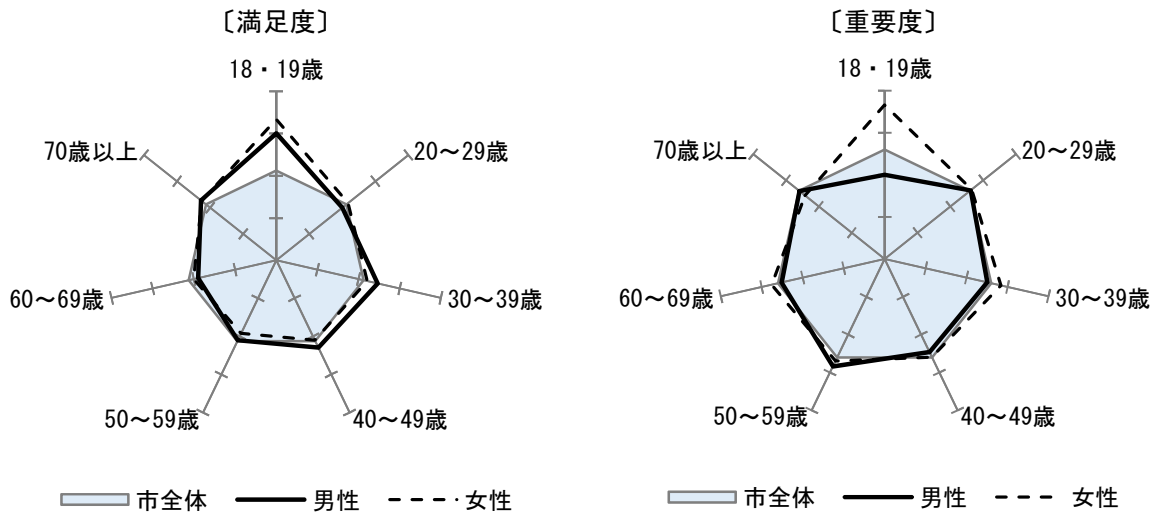


## [障がい者の福祉を充実する]

### (3) 障がい者に対する支援

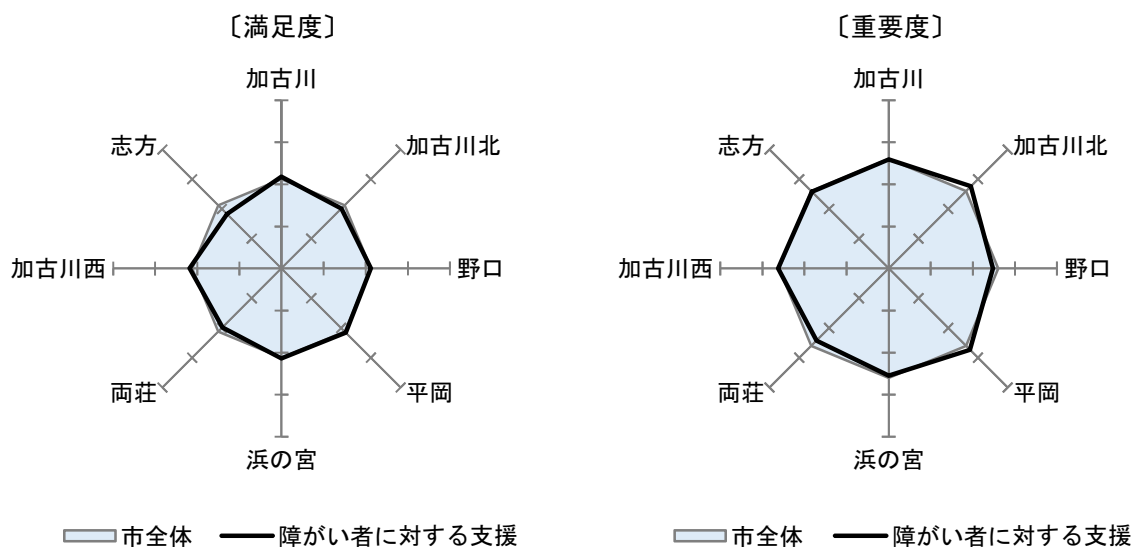
#### 《性年代別》

- 満足度を性年代別で見ると、男性の60歳代が最も低く、18・19歳と30歳代、70歳以上の男女と、男性の40歳代、女性の20歳代で市全体平均より高くなっている。
- 重要度を性年代別で見ると、20歳代と50歳代の男女と、女性の18・19歳と30歳代、60歳代で市全体平均より高くなっている。



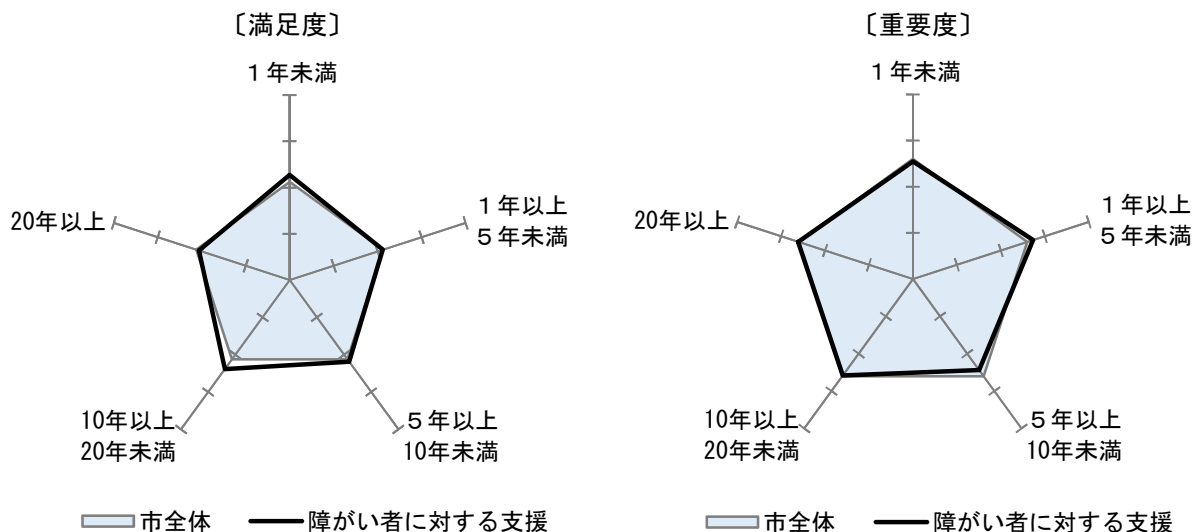
#### 《居住地区別》

- 満足度を居住地区別で見ると、加古川・平岡・浜の宮・加古川西地区で市全体平均より高く、なかでも加古川西地区が最も高くなっている。
- 重要度を居住地区別で見ると、加古川北・平岡・加古川西地区で市全体平均より高く、なかでも加古川北地区が最も高くなっている。



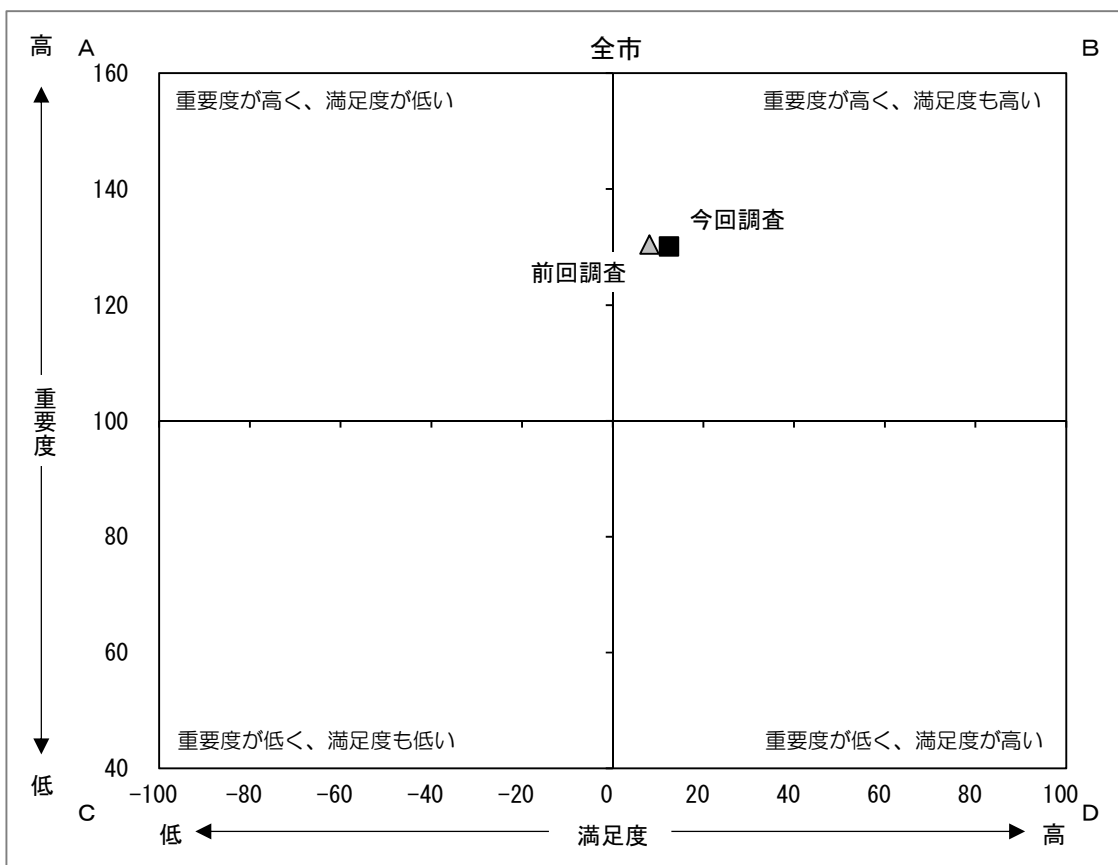
### 《居住期間別》

- 満足度を居住期間別で見ると、“1年未満”、“5年以上10年未満”、“10年以上20年未満”で市全体平均より高く、なかでも“10年以上20年未満”が最も高くなっている。
- 重要度を居住期間別で見ると、“1年以上5年未満”が最も高く、次いで“20年以上”で、市全体平均より高くなっている。



### 《満足度と重要度の関係（前回調査との比較）》

- 満足度と重要度の関係で見ると、重要度は変わらないが、前回調査より満足度が高くなっている。

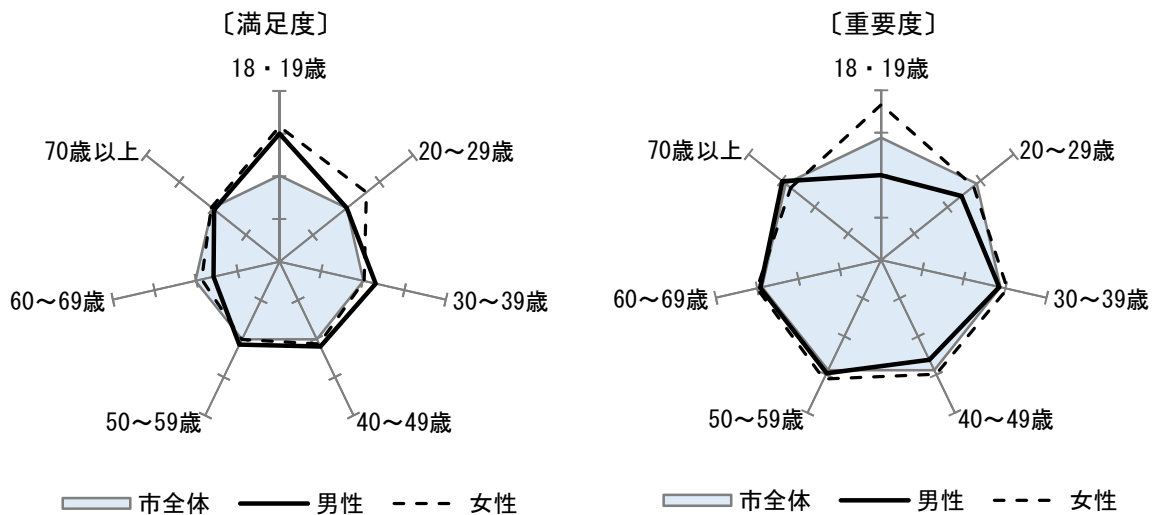


## 〔高齢者の福祉を充実する〕

### （４）高齢者に対する支援

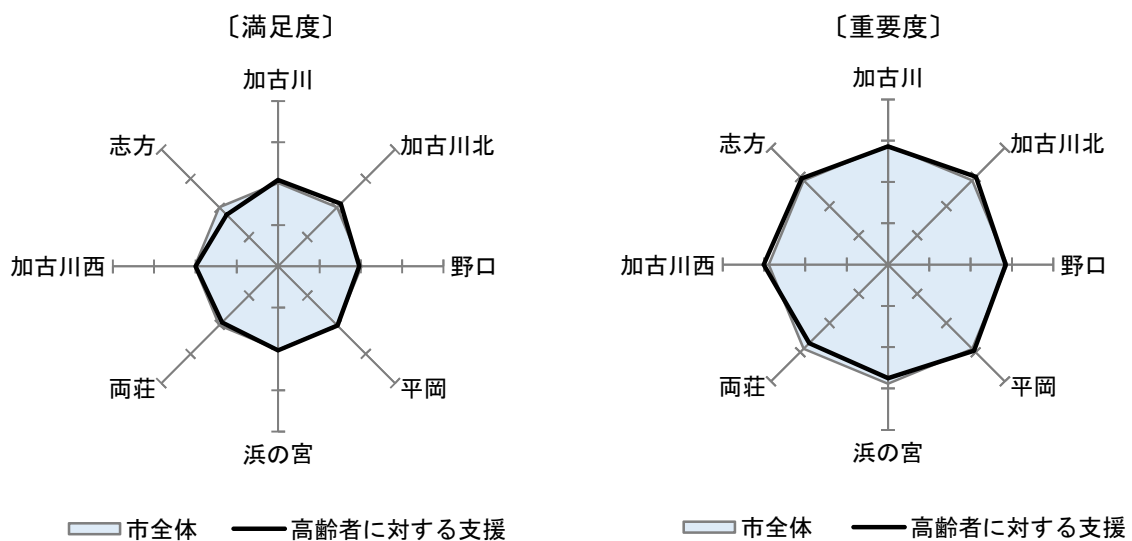
#### 《性年代別》

- 満足度を性年代別で見ると、18・19歳、30～50歳代の男女と、女性の20歳代と70歳以上では市全体平均より高いが、60歳代では男女とも最も低くなっている。
- 重要度を性年代別で見ると、男性の50歳代以上と、女性の18・19歳と30～60歳代で市全体平均より高くなっている。



#### 《居住地区別》

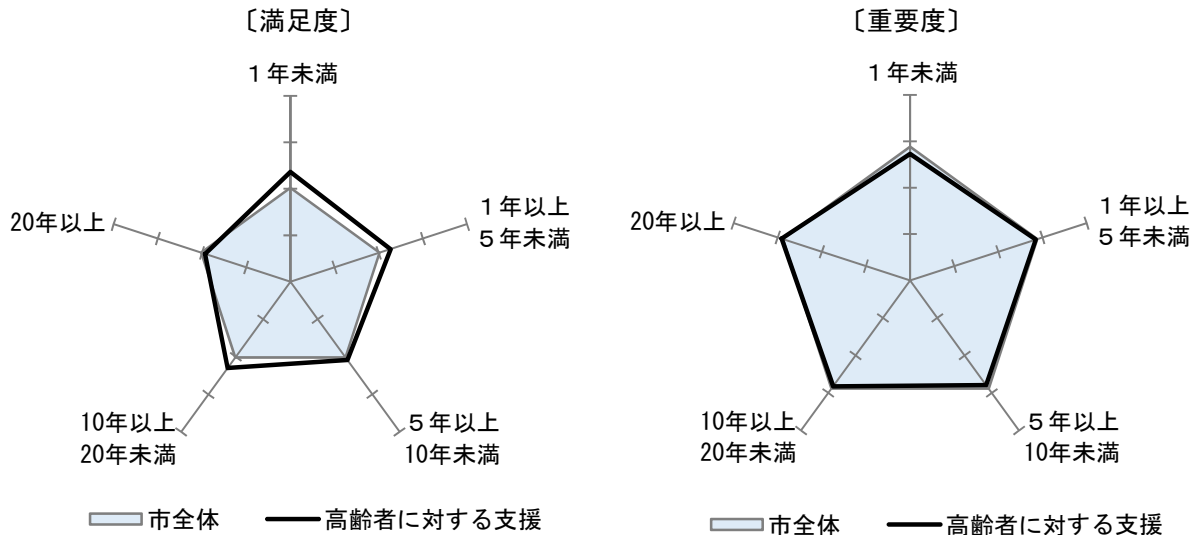
- 満足度を居住地区別で見ると、加古川・加古川北・平岡・浜の宮地区で市全体平均より高く、なかでも加古川北地区が最も高くなっている。
- 重要度を居住地区別で見ると、加古川北・平岡・加古川西・志方地区で市全体平均より高くなっている。





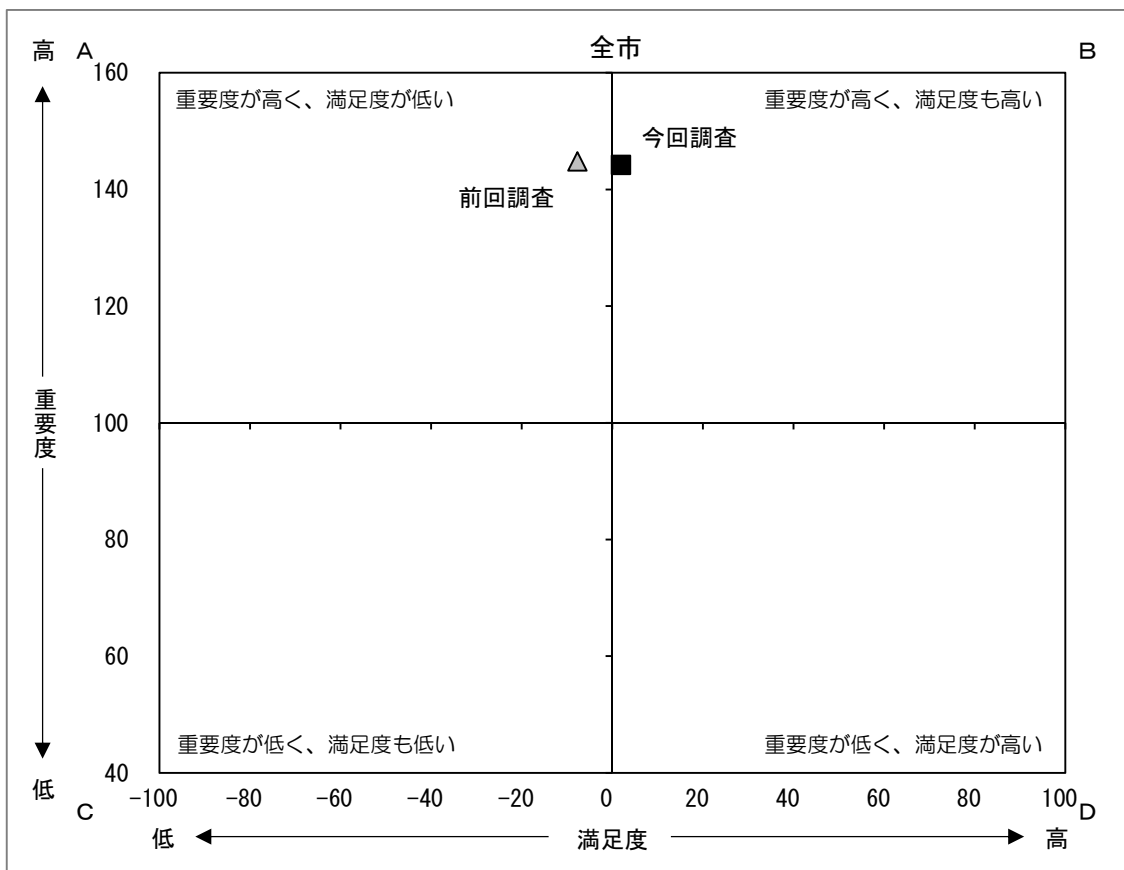
### 《居住期間別》

- 満足度を居住期間別で見ると、20年未満で市全体平均より高く、なかでも“1年未満”が最も高くなっている。
- 重要度を居住期間別で見ると、“20年以上”が最も高く、20年未満は市全体平均より低くなっている。



### 《満足度と重要度の関係（前回調査との比較）》

- 満足度と重要度の関係で見ると、前回調査より重要度がやや低くなり、満足度が高くなっている。

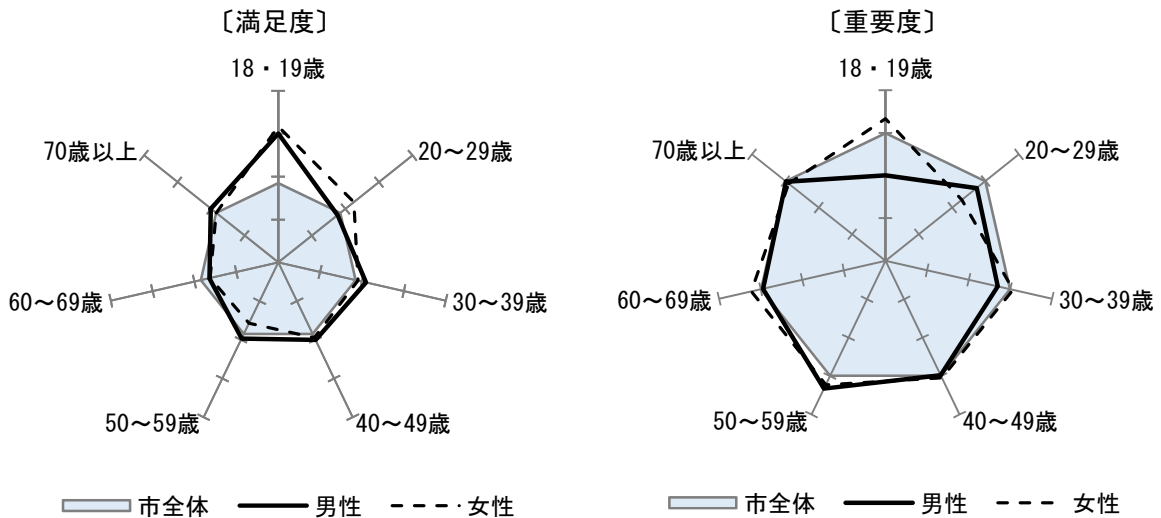


〔自立を支える社会保障制度を適正に運営する〕

(5) 介護保険など社会保障制度の適正な運営

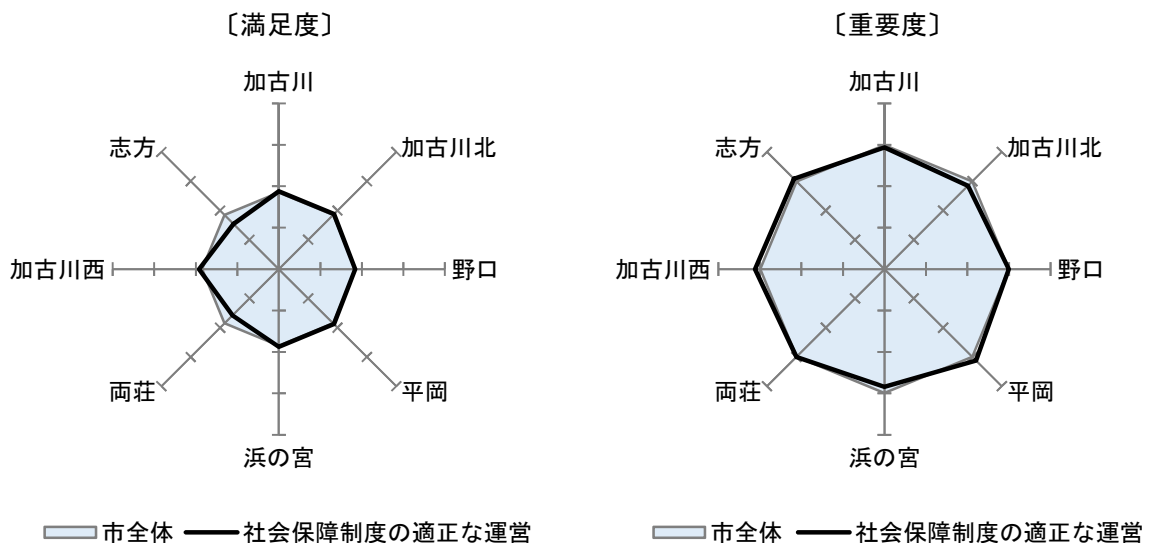
《性年代別》

- 満足度を性年代別で見ると、女性の50歳代が最も低く、男性の18・19歳、30～50歳代、70歳以上と、女性の18・19歳～40歳代で市全体平均より高くなっている。
- 重要度を性年代別で見ると、男性の50歳代と女性の18・19歳、30～60歳代で市全体平均より高くなっている。



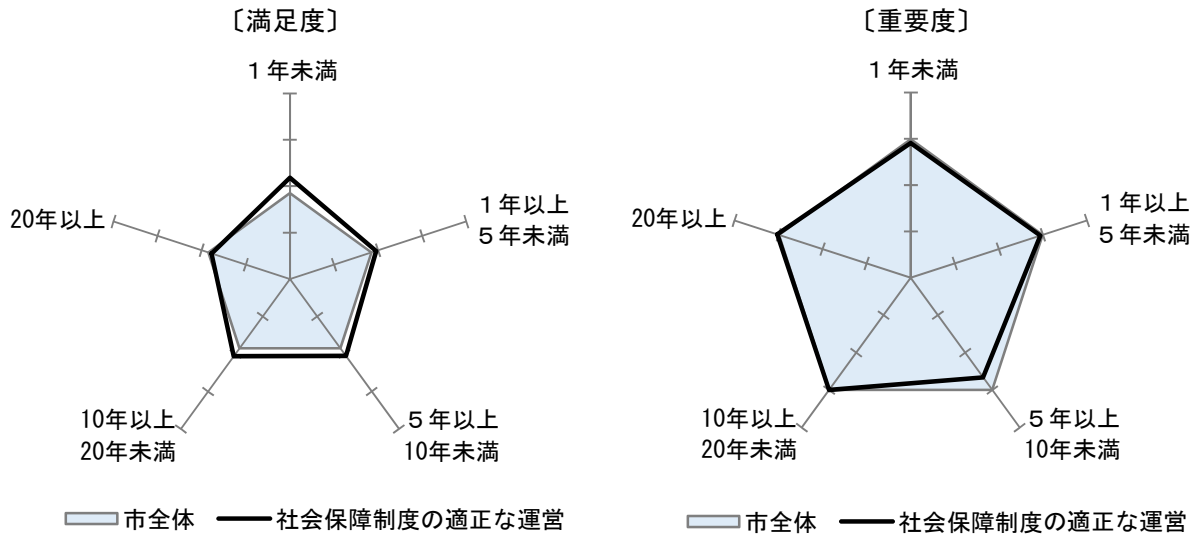
《居住地区別》

- 満足度を居住地区別で見ると、野口・両荘・志方地区では市全体平均より低いですが、加古川西地区が最も高く、次いで加古川地区となっている。
- 重要度を居住地区別で見ると、加古川・加古川北・浜の宮地区では市全体平均より低いですが、平岡地区が最も高く、次いで加古川西地区となっている。



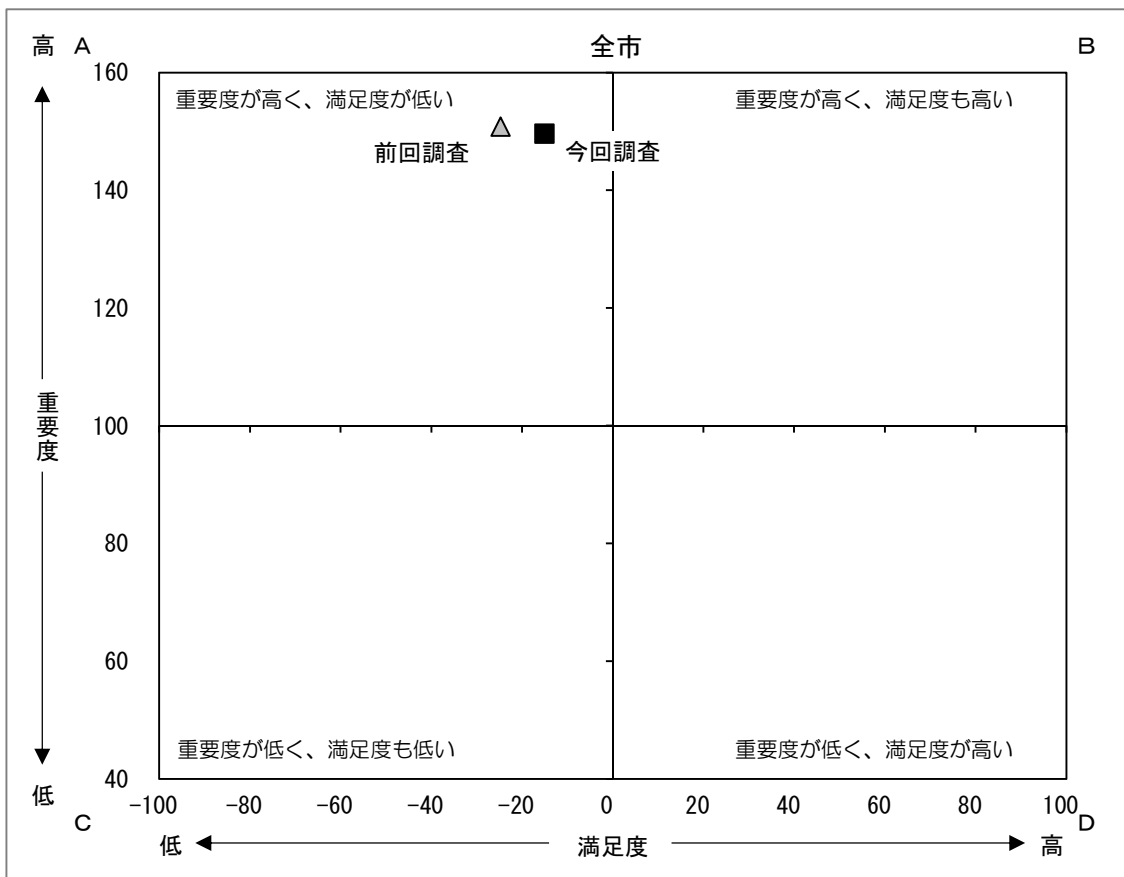
### 《居住期間別》

- 満足度を居住期間別で見ると、20年未満で市全体平均より高く、なかでも“1年未満”が最も高くなっている。
- 重要度を居住期間別で見ると、“20年以上”が最も高く、次いで“10年以上20年未満”で、市全体平均より高くなっている。



### 《満足度と重要度の関係（前回調査との比較）》

- 満足度と重要度の関係で見ると、前回調査より重要度が低くなり、満足度が高くなっている。



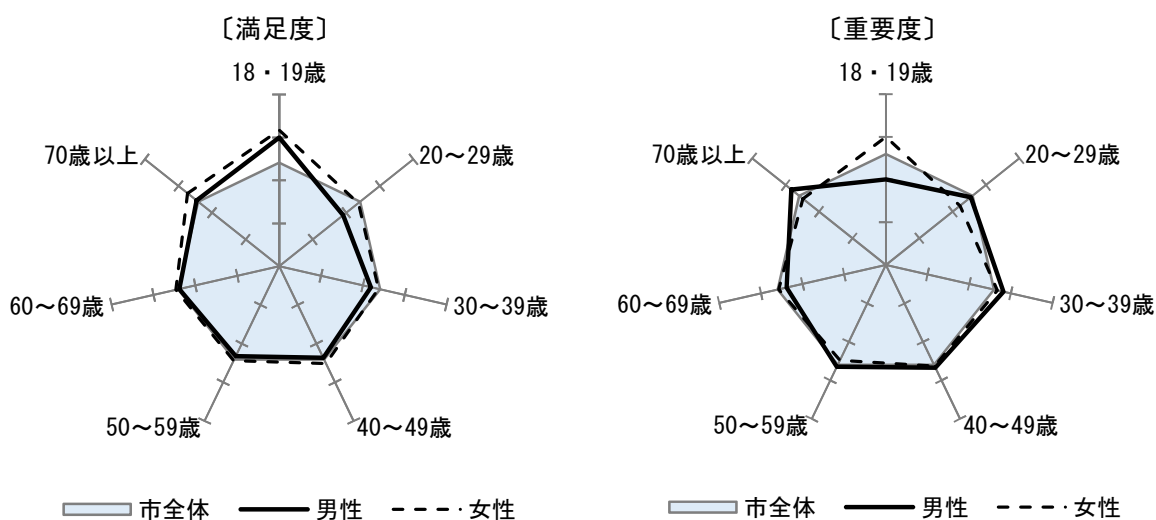
## 健康づくりや地域医療を充実する

〔健康管理を充実し、病気の予防を図る〕

### (6) 住民健診の充実や健康づくりの推進

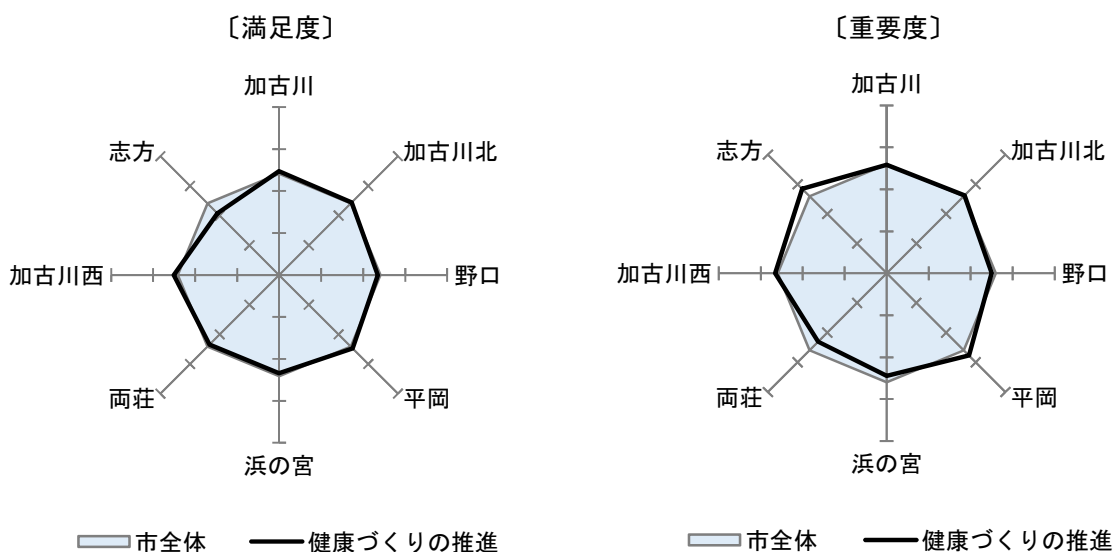
#### 《性年代別》

- 満足度を性年代別で見ると、18・19歳と70歳以上の男女と、女性の40～60歳代では市全体平均より高いが、20歳代では男女とも最も低くなっている。
- 重要度を性年代別で見ると、30～40歳代の男女と、男性の50歳代と70歳以上、女性の18・19歳で市全体平均より高くなっている。



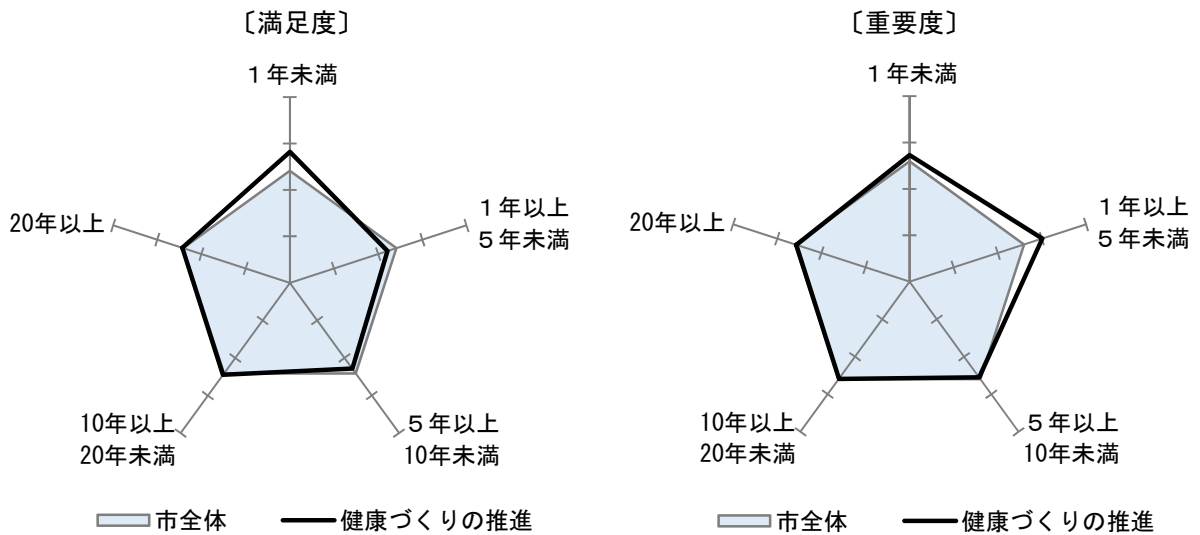
#### 《居住地区別》

- 満足度を居住地区別で見ると、加古川・加古川北・平岡・加古川西地区で市全体平均より高く、なかでも加古川西地区が最も高くなっている。
- 重要度を居住地区別で見ると、加古川北・平岡・加古川西・志方地区で市全体平均より高く、なかでも志方地区が最も高くなっている。



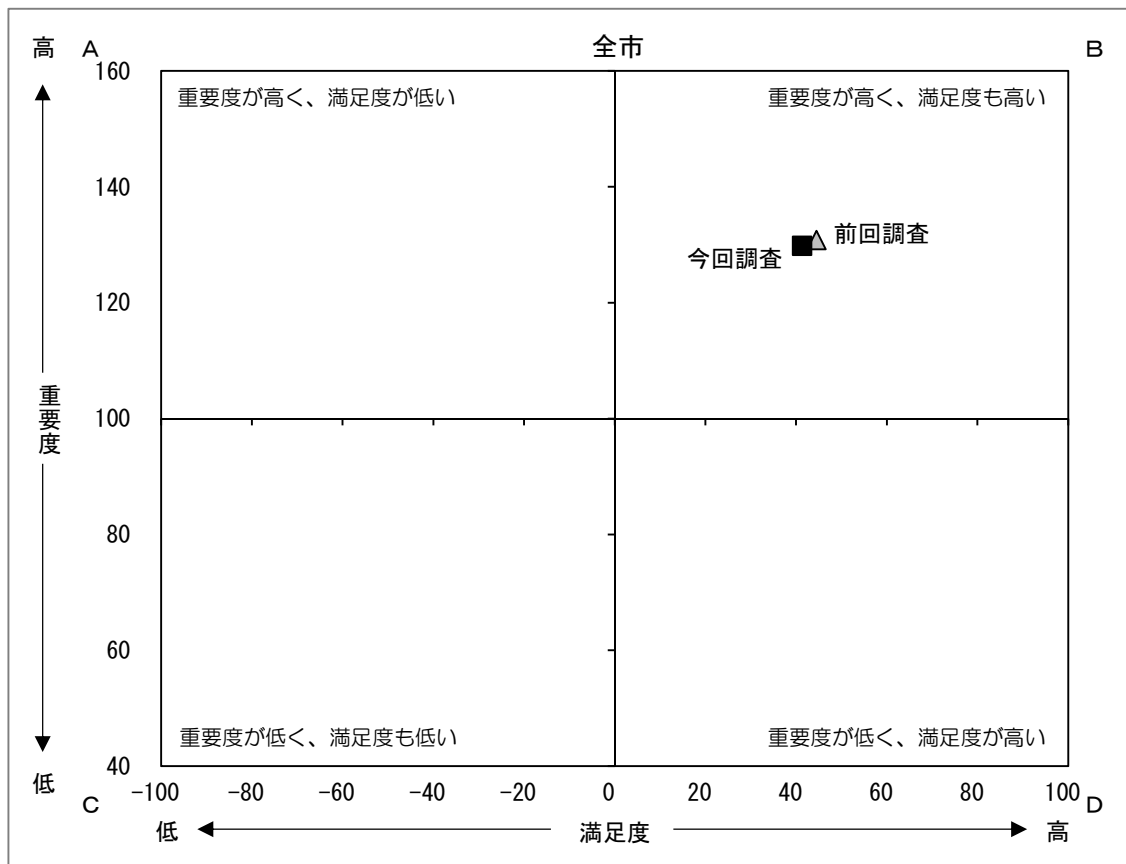
### 《居住期間別》

- 満足度を居住期間別で見ると、“1年未満”、“10年以上20年未満”、“20年以上”で市全体平均より高く、なかでも“1年未満”が最も高くなっている。
- 重要度を居住期間別で見ると、“1年以上5年未満”が最も高く、次いで“1年未満”で、市全体平均より高くなっている。



### 《満足度と重要度の関係（前回調査との比較）》

- 満足度と重要度の関係で見ると、前回調査より満足度が低く、重要度もやや低くなっている。

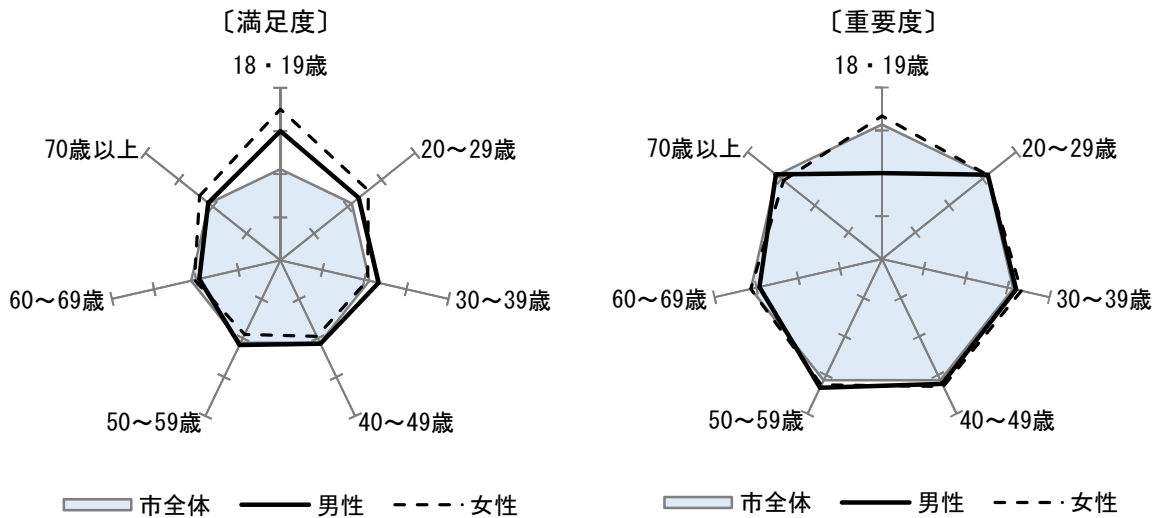


〔地域医療を充実する〕

(7) 安心できる医療体制

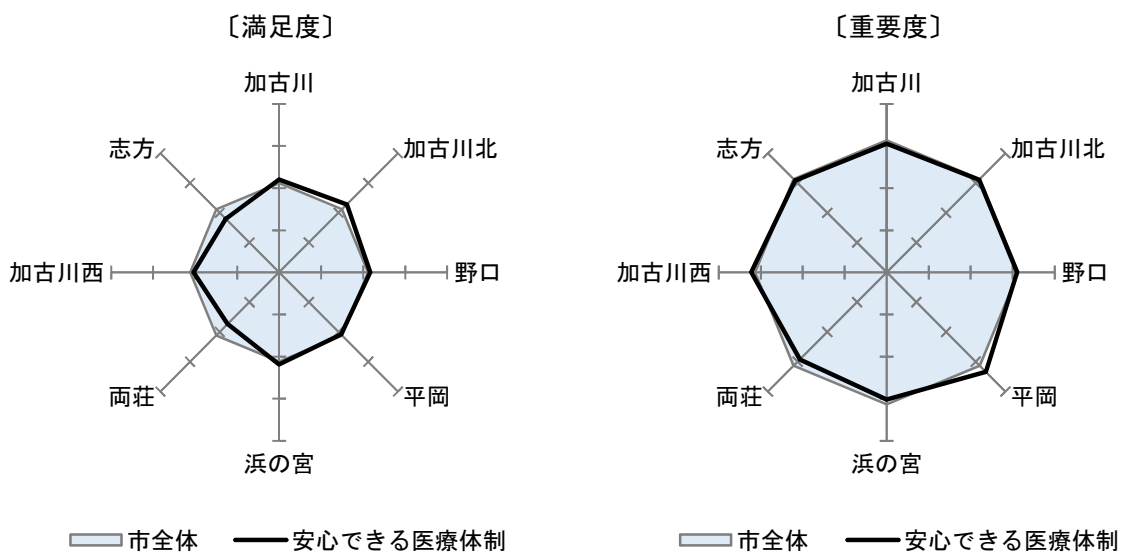
《性年代別》

- 満足度を性年代別で見ると、男性の60歳代が最も低く、18・19歳～20歳代と70歳以上の男女と、男性の30～50歳代で市全体平均より高くなっている。
- 重要度を性年代別で見ると、20～50歳代の男女と、男性の70歳以上、女性の18・19歳で市全体平均より高くなっている。



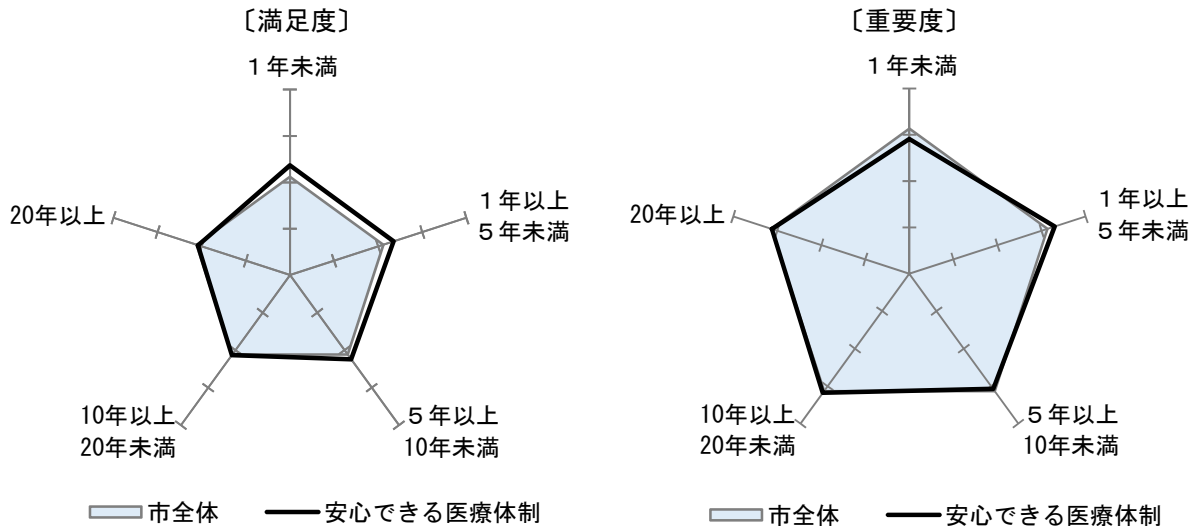
《居住地区別》

- 満足度を居住地区別で見ると、加古川・加古川北・野口・浜の宮地区で市全体平均より高く、なかでも加古川北地区が最も高くなっている。
- 重要度を居住地区別で見ると、平岡・加古川西地区で市全体平均より高く、なかでも平岡地区が最も高くなっている。



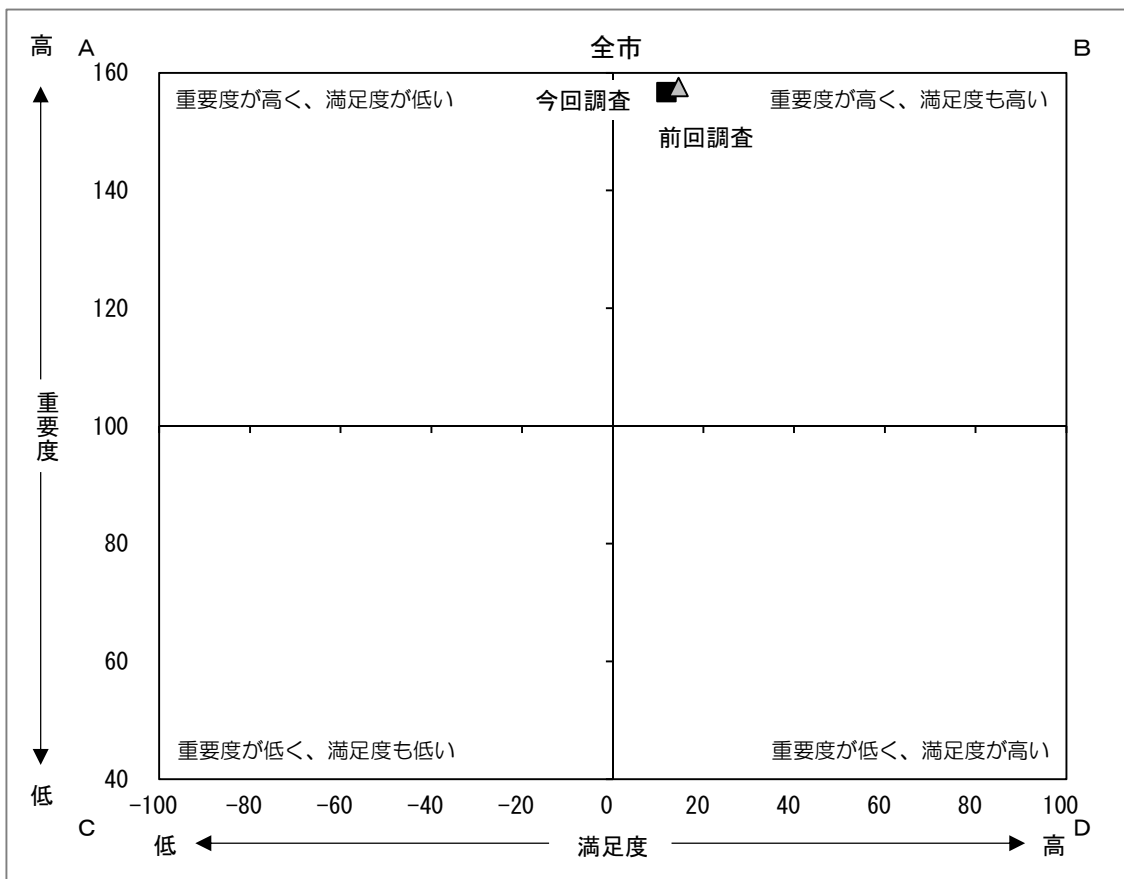
### 《居住期間別》

- 満足度を居住期間別で見ると、20年未満で市全体平均より高く、なかでも“1年未満”が最も高くなっている。
- 重要度を居住期間別で見ると、“1年以上5年未満”が最も高く、次いで“10年以上20年未満”で、市全体平均より高くなっている。



### 《満足度と重要度の関係（前回調査との比較）》

- 満足度と重要度の関係で見ると、前回調査より満足度が低く、重要度もやや低くなっている。



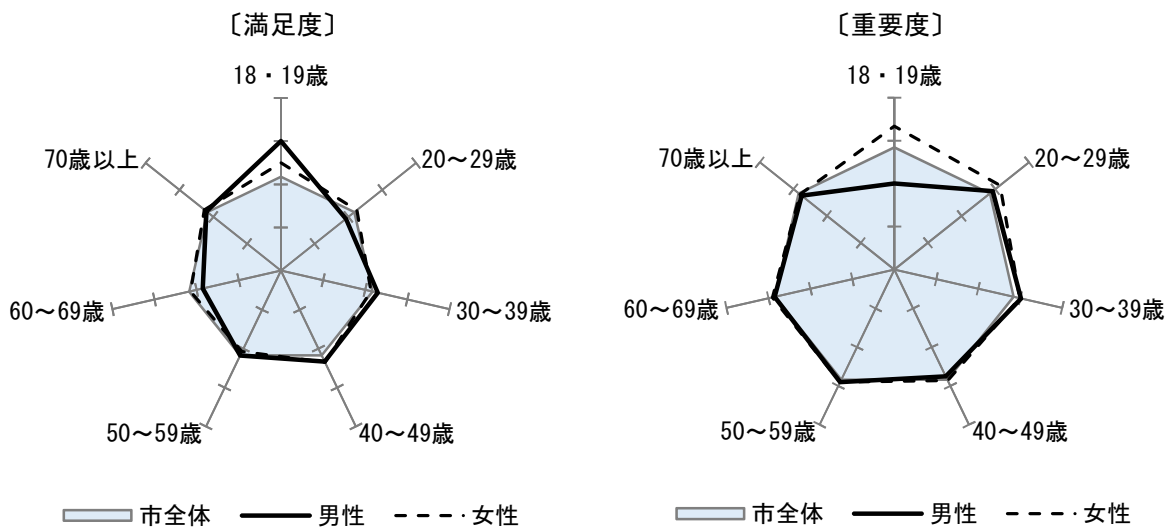
**市民生活の安全・安定を確保する**

〔災害・非常事態に対応する体制を充実する〕

(8) 地域の防災体制

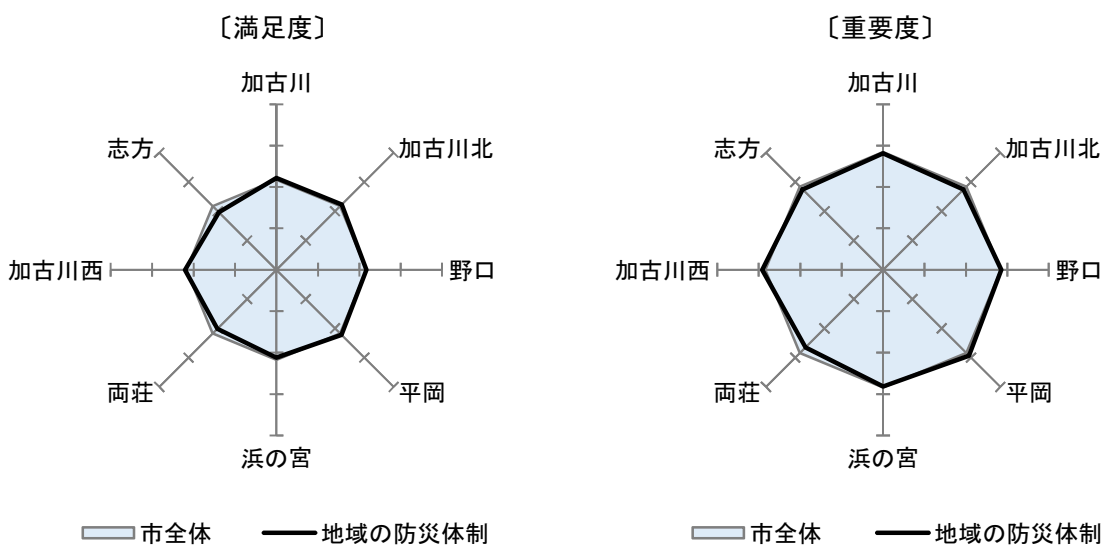
《性年代別》

- 満足度を性年代別で見ると、男性の60歳代が最も低く、18・19歳と40歳代、70歳以上の男女と、男性の30歳代、50歳代、女性の20歳代で市全体平均より高くなっている。
- 重要度を性年代別で見ると、男性の20～30歳代、50～60歳代と、女性の18・19歳～60歳代で市全体平均より高く、30歳代以外の年代では女性の方が高くなっている。



《居住地区別》

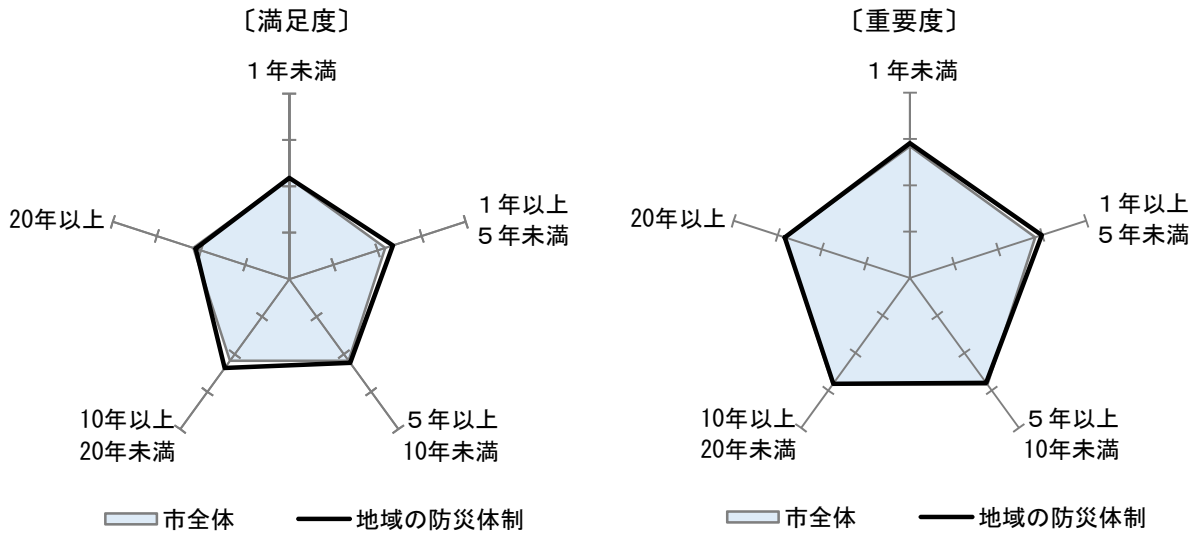
- 満足度を居住地区別で見ると、加古川・加古川北・平岡・加古川西地区で市全体平均より高く、なかでも加古川北地区が最も高くなっている。
- 重要度を居住地区別で見ると、野口・平岡・加古川西地区で市全体平均より高く、なかでも平岡地区が最も高くなっている。





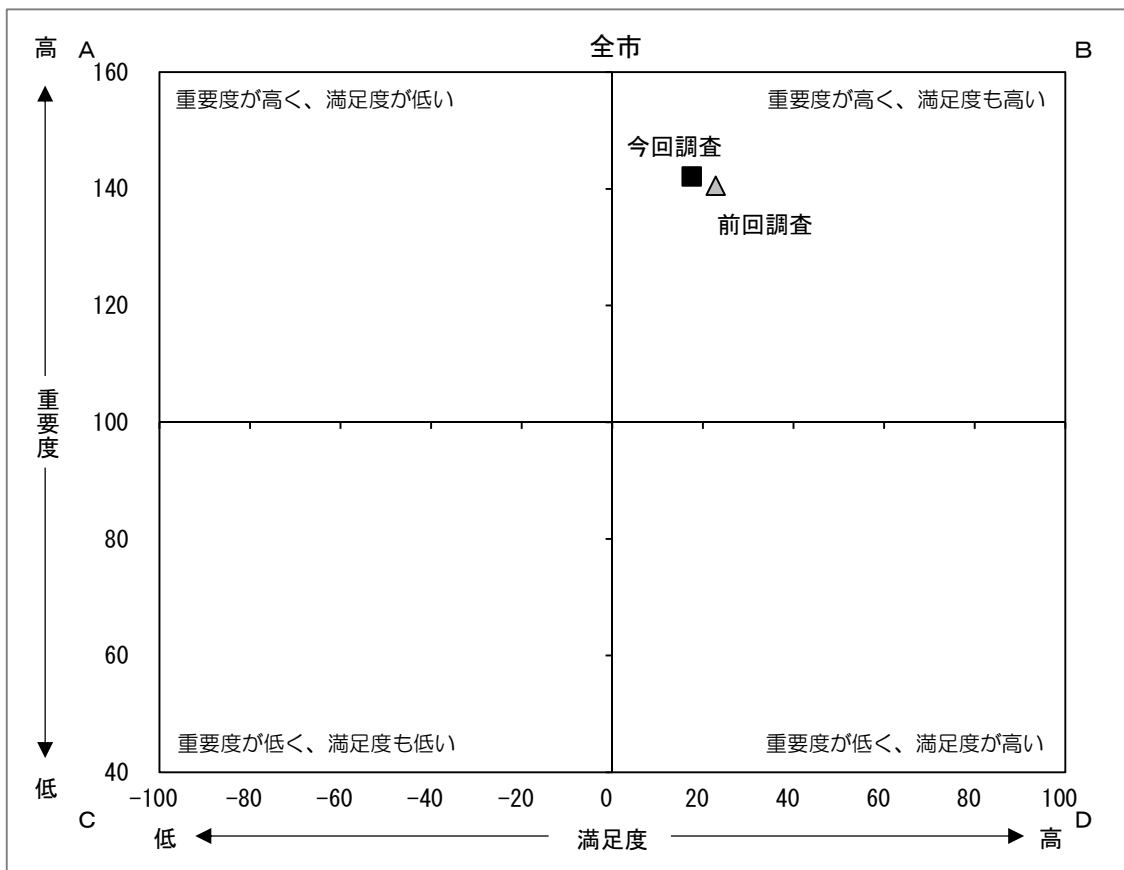
### 《居住期間別》

- 満足度を居住期間別で見ると、20年未満で市全体平均より高く、なかでも“10年以上20年未満”が最も高くなっている。
- 重要度を居住期間別で見ると、“1年以上5年未満”が最も高く、次いで“1年未満”で、市全体平均より高くなっている。



### 《満足度と重要度の関係（前回調査との比較）》

- 満足度と重要度の関係で見ると、前回調査より重要度が高くなり、満足度が低くなっている。

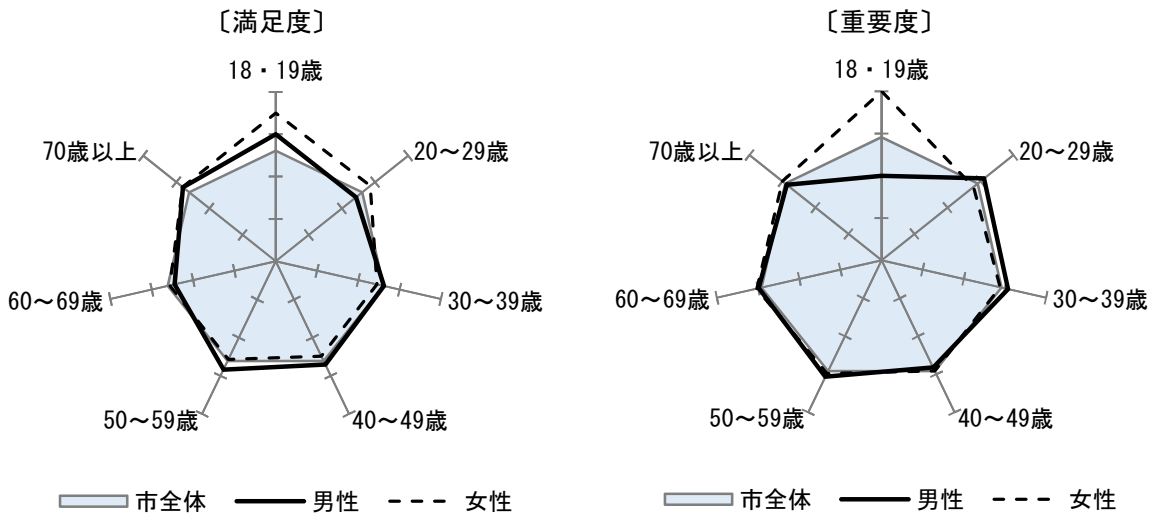


[消防・救急体制を充実する]

(9) 消防や救急・救命体制

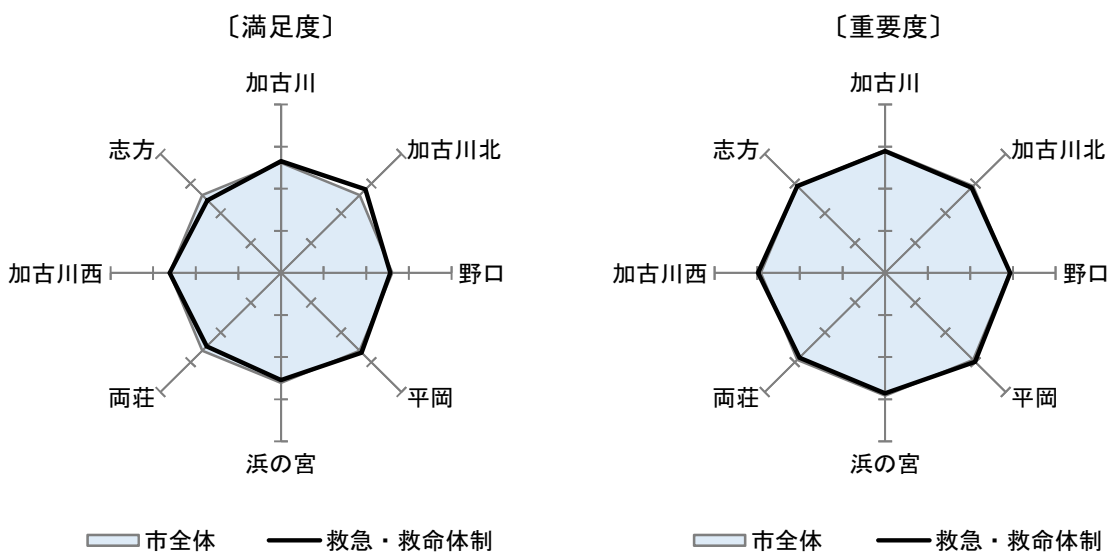
《性年代別》

- 満足度を性年代別で見ると、男性の20歳代で最も低く、18・19歳と70歳以上の男女と、男性の30～50歳代、女性の20歳代で市全体平均より高くなっている。
- 重要度を性年代別で見ると、男性の20～30歳代と50～60歳代、女性の18・19歳と50歳代以上で市全体平均より高くなっている。



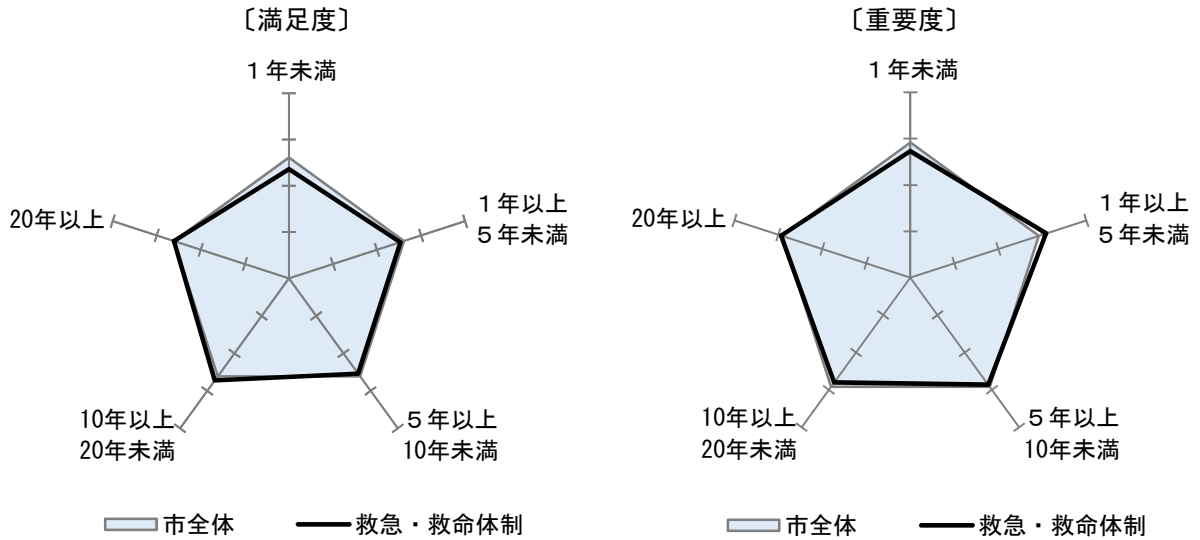
《居住地区別》

- 満足度を居住地区別で見ると、加古川・加古川北・平岡・加古川西地区で市全体平均より高く、なかでも加古川北地区が最も高くなっている。
- 重要度を居住地区別で見ると、野口・平岡・加古川西地区で市全体平均より高く、なかでも平岡地区が最も高くなっている。



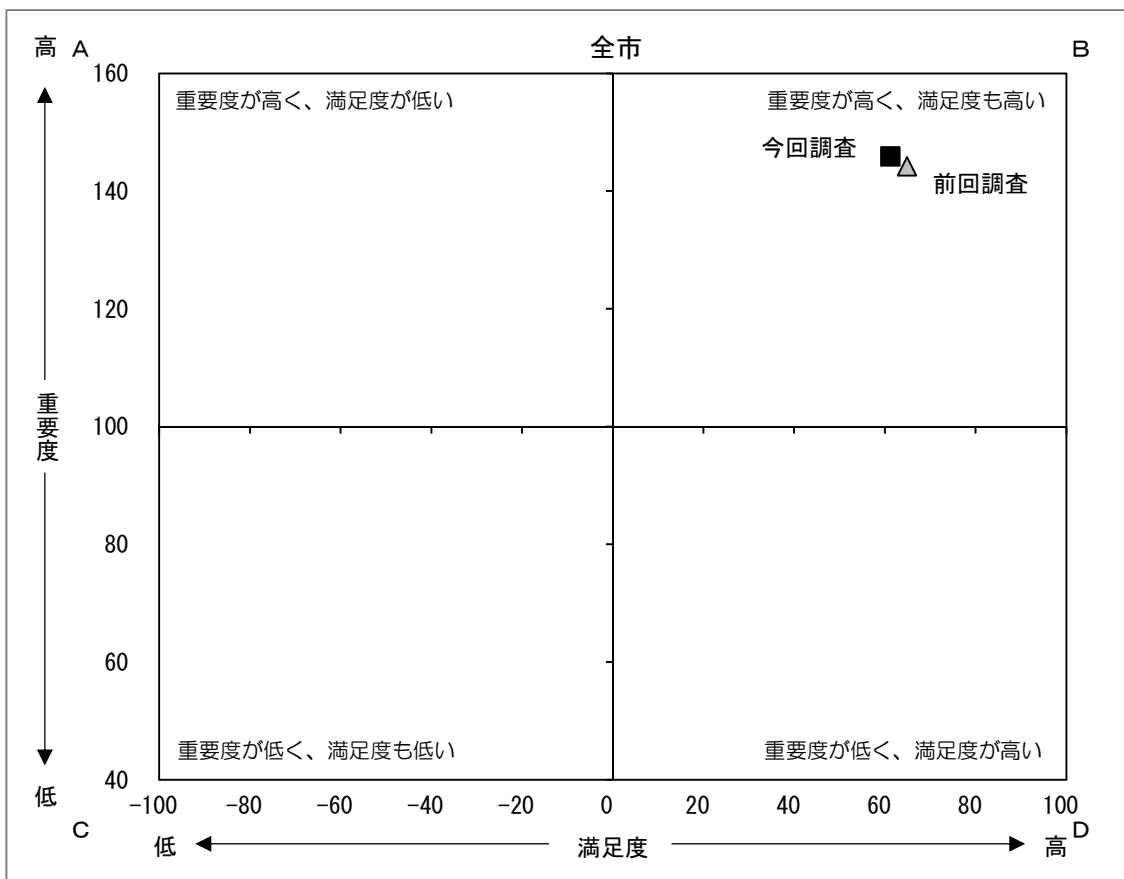
### 《居住期間別》

- 満足度を居住期間別で見ると、“10年以上20年未満”で市全体平均より高くなっている。
- 重要度を居住期間別で見ると、“1年以上5年未満”が最も高く、次いで“20年以上”で、市全体平均より高くなっている。



### 《満足度と重要度の関係（前回調査との比較）》

- 満足度と重要度の関係で見ると、前回調査より重要度が高くなり、満足度が低くなっている。

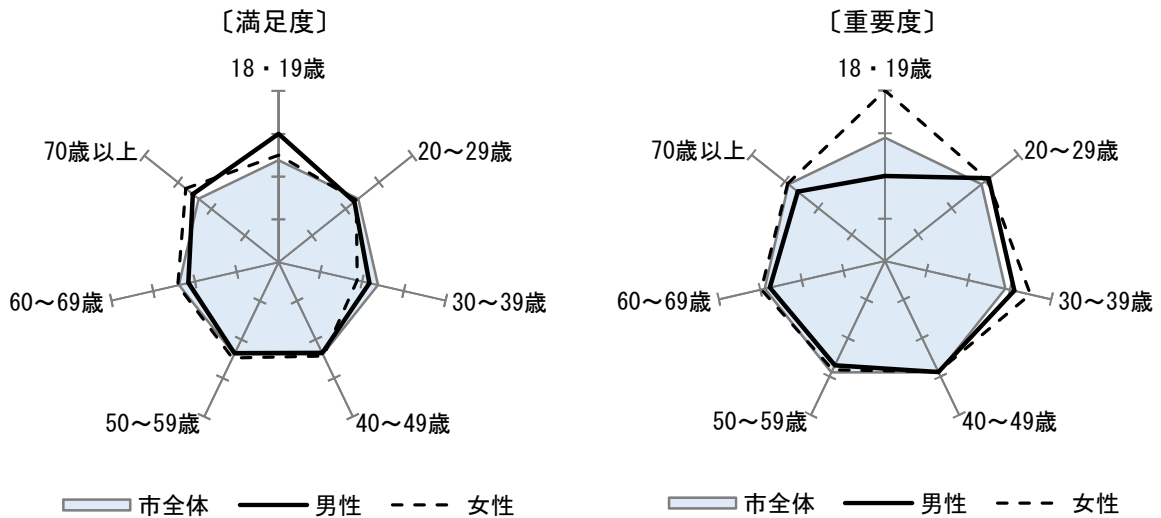


〔防犯・交通安全対策を推進する〕

(10) 子どもの見守りやパトロールなどの安全対策

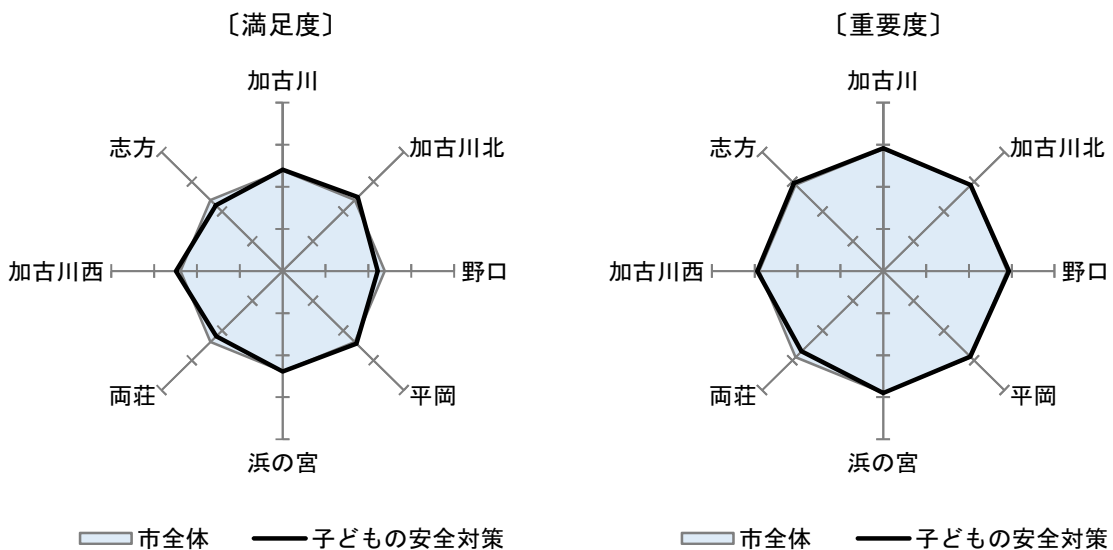
《性年代別》

- 満足度を性年代別で見ると、女性の30歳代が最も低く、18・19歳と70歳以上の男女と、女性の40～60歳代で市全体平均より高くなっている。
- 重要度を性年代別で見ると、20～30歳代の男女と、女性の18・19歳、60歳代以上で市全体平均より高くなっている。



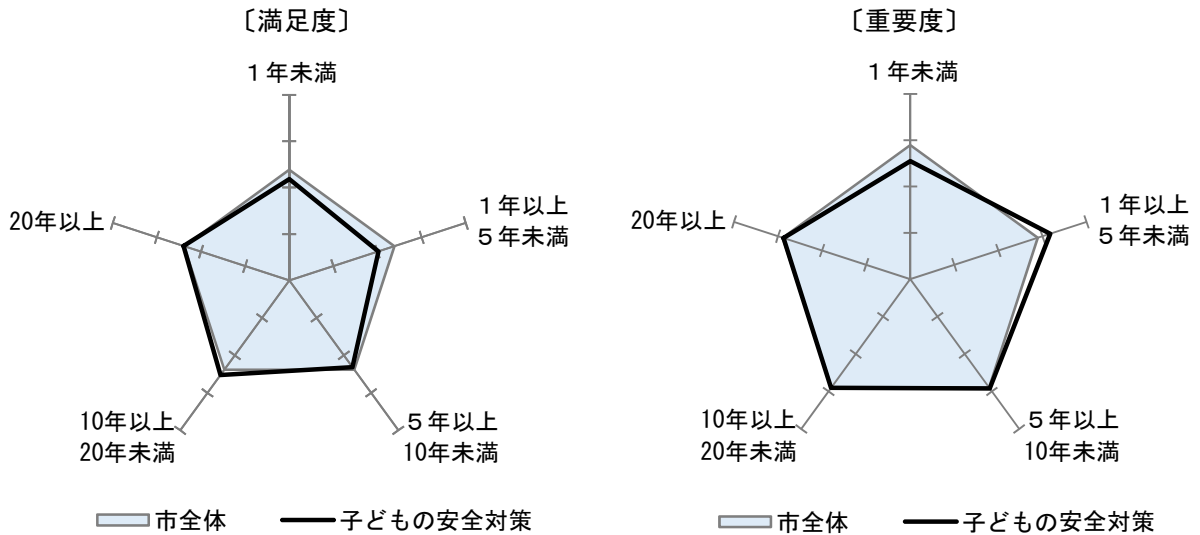
《居住地区別》

- 満足度を居住地区別で見ると、野口・両荘・志方地区では市全体平均より低いですが、加古川西地区が最も高く、次いで加古川北地区となっている。
- 重要度を居住地区別で見ると、加古川北・平岡・両荘地区では市全体平均より低いですが、志方地区が最も高く、次いで加古川西地区となっている。



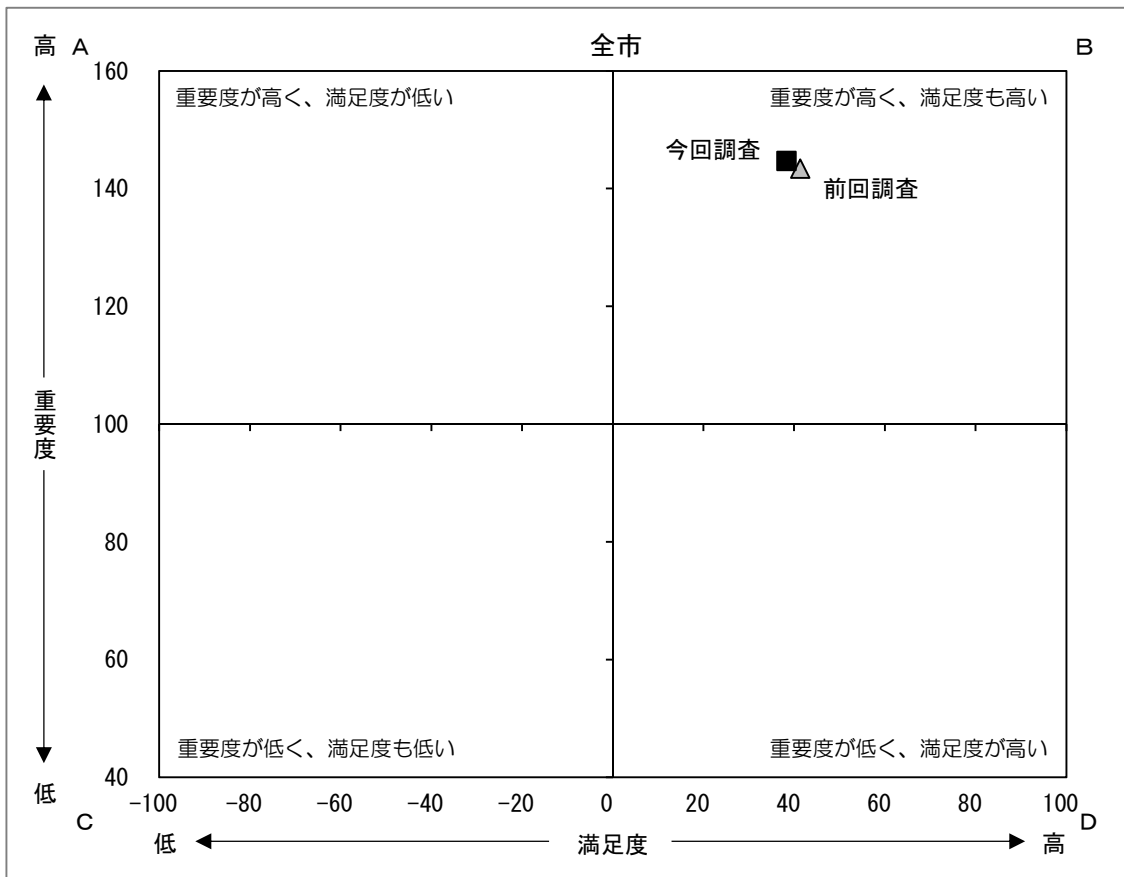
### 《居住期間別》

- 満足度を居住期間別で見ると、“10年以上20年未満”が最も高く、次いで“20年以上”で、市全体平均より高くなっている。
- 重要度を居住期間別で見ると、“1年以上5年未満”、“5年以上10年未満”、“10年以上20年未満”で市全体平均より高く、なかでも“1年以上5年未満”が最も高くなっている。



### 《満足度と重要度の関係（前回調査との比較）》

- 満足度と重要度の関係で見ると、前回調査より重要度が高くなり、満足度が低くなっている。

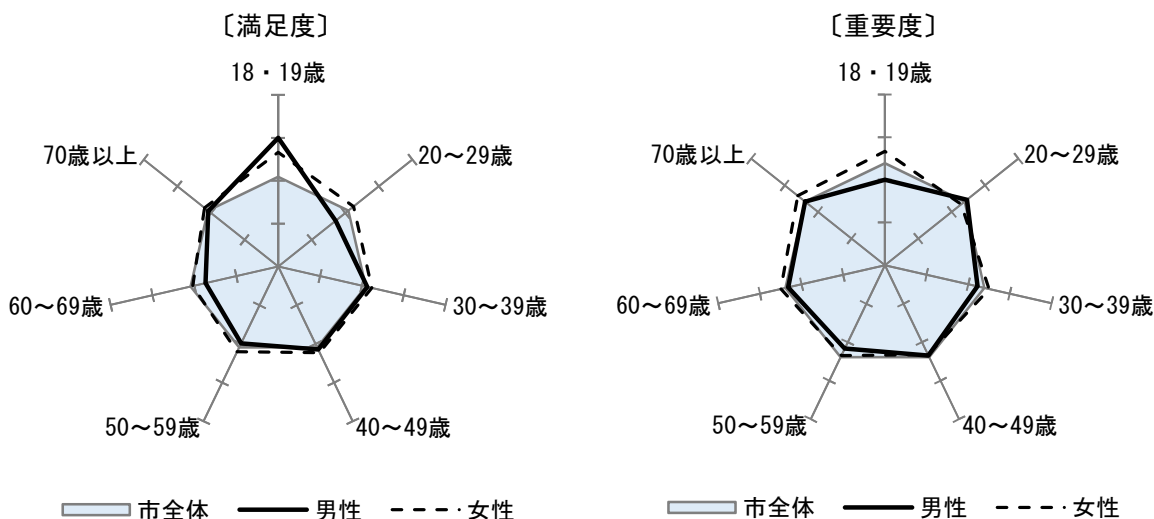


[消費生活等の安全・向上を図る]

(11) 悪質商法の相談や環境に配慮した消費行動への啓発

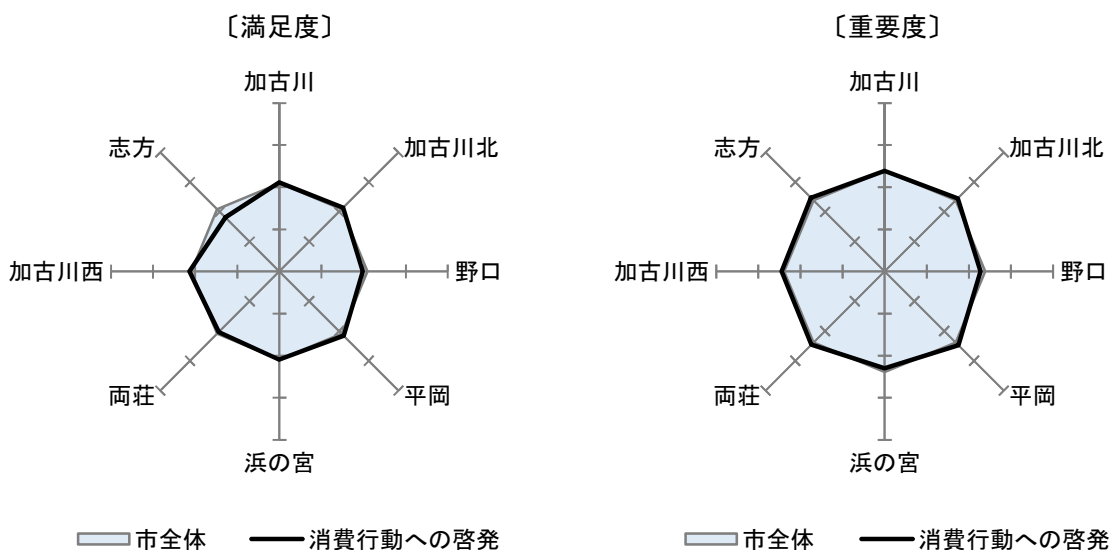
《性年代別》

- 満足度を性年代別で見ると、男性の18・19歳と30～40歳代、女性の18・19歳～50歳代、70歳以上で市全体平均より高く、20歳代以上では女性の方が高くなっている。
- 重要度を性年代別で見ると、男性の20歳代、70歳以上と、女性の18・19歳と30歳代、60歳代以上で市全体平均より高くなっている。



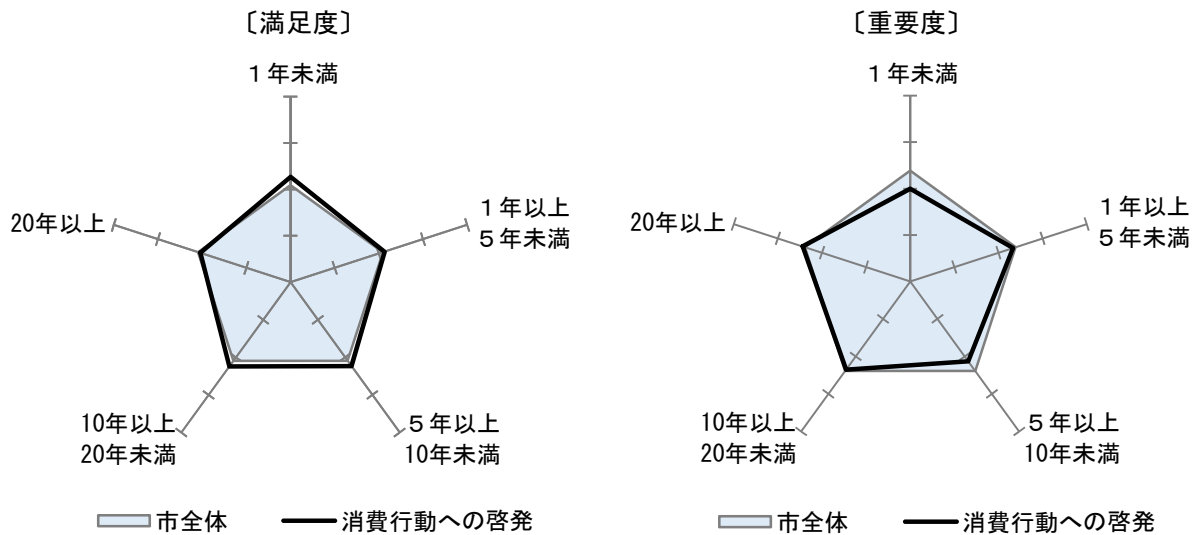
《居住地区別》

- 満足度を居住地区別で見ると、野口・両荘・志方地区では市全体平均より低いが、平岡地区が最も高く、次いで加古川北地区となっている。
- 重要度を居住地区別で見ると、加古川・野口・浜の宮地区では市全体平均より低いが、平岡地区が最も高く、次いで志方地区となっている。



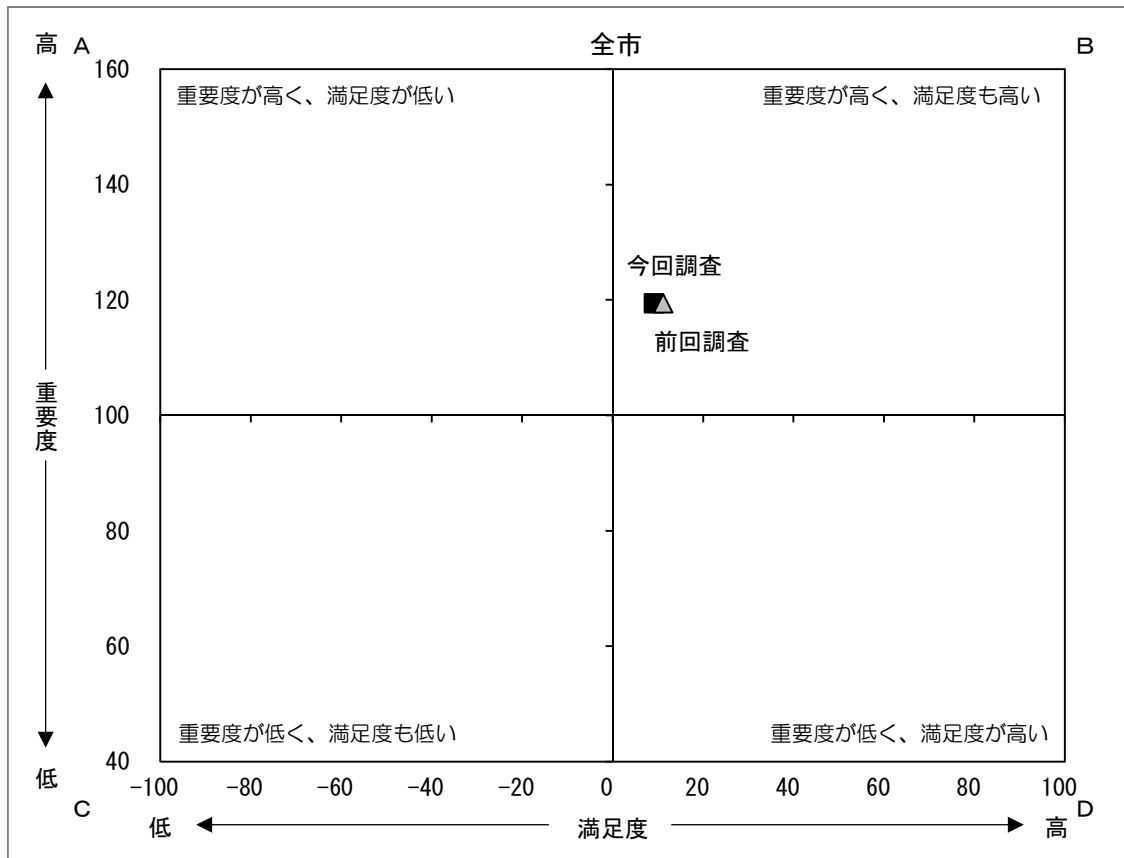
### 《居住期間別》

- 満足度を居住期間別で見ると、20年未満で市全体平均より高く、なかでも“1年未満”が最も高くなっている。
- 重要度を居住期間別で見ると、“20年以上”が最も高く、20年未満で市全体平均より低くなっている。



### 《満足度と重要度の関係（前回調査との比較）》

- 満足度と重要度の関係で見ると、重要度は変わらないが、前回調査より満足度が低くなっている。

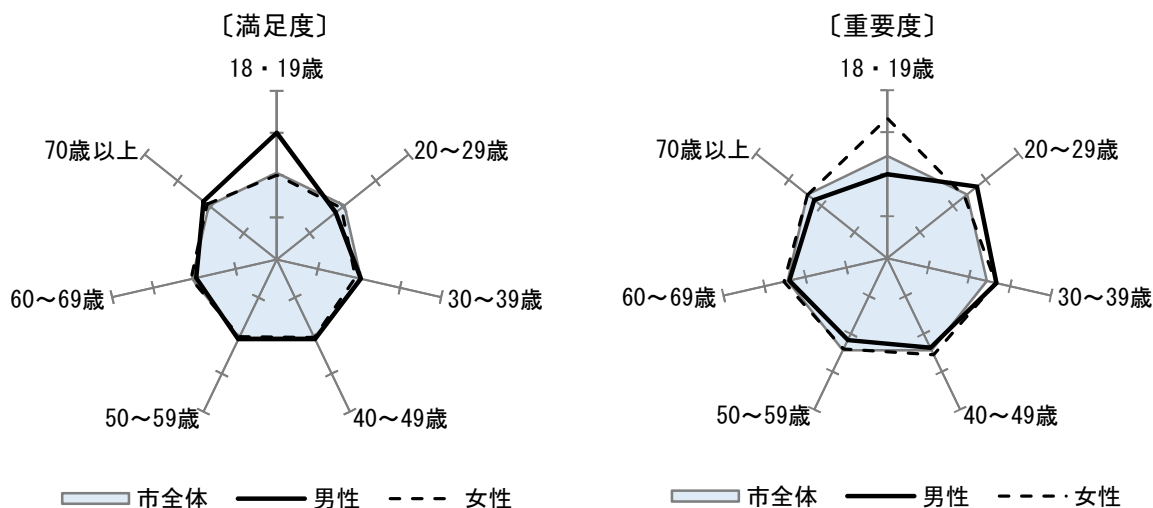


## 〔勤労者福祉を充実する〕

### (12) 勤労者の福利厚生や労働相談などの勤労支援

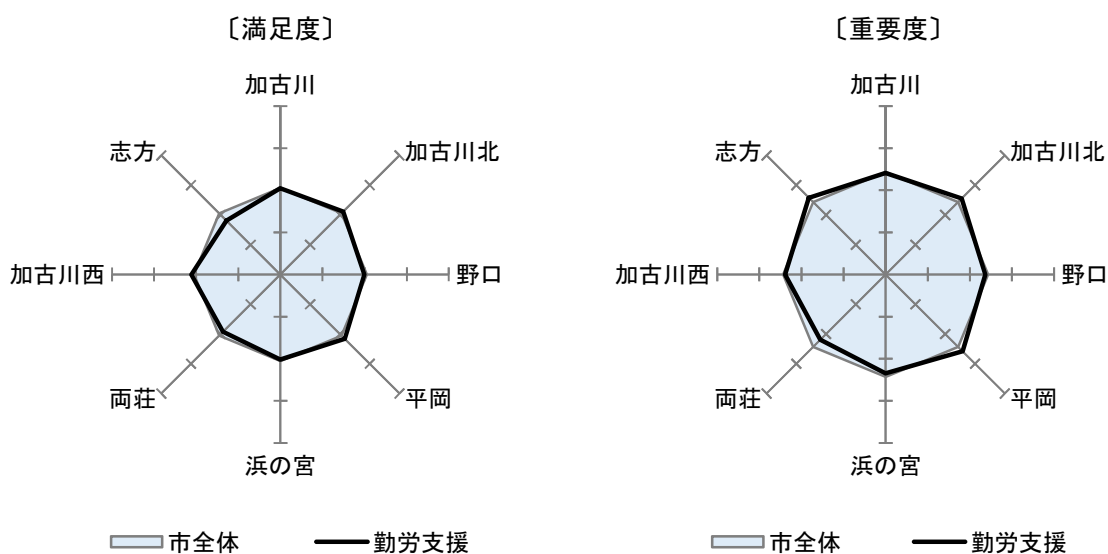
#### 《性年代別》

- 満足度を性年代別で見ると、男性の20歳代で最も低く、男性の18・19歳、40～50歳代、70歳以上と、女性の60歳代以上で市全体平均より高くなっている。
- 重要度を性年代別で見ると、男性の20～30歳代と女性の18・19歳、30～40歳代、60歳代で市全体平均より高くなっている。



#### 《居住地区別》

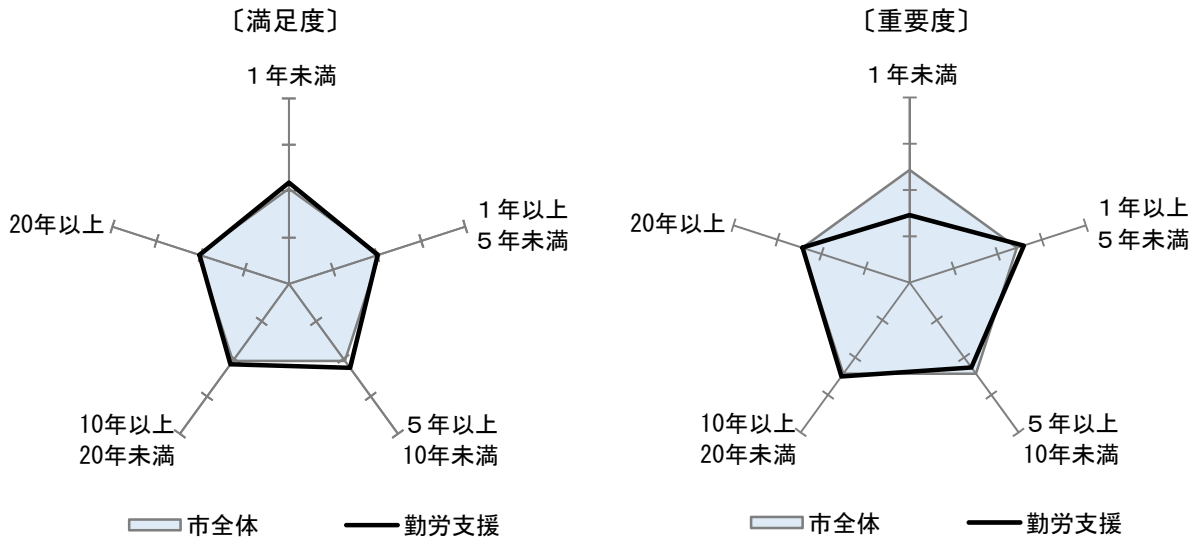
- 満足度を居住地区別で見ると、加古川北・平岡・加古川西地区で市全体平均より高く、なかでも平岡地区が最も高くなっている。
- 重要度を居住地区別で見ると、加古川北・平岡・志方地区で市全体平均より高く、なかでも平岡地区が最も高くなっている。





### 《居住期間別》

- 満足度を居住期間別で見ると、“1年未満”、“5年以上10年未満”、“10年以上20年未満”で市全体平均より高く、なかでも“5年以上10年未満”が最も高くなっている。
- 重要度を居住期間別で見ると、“1年以上5年未満”が最も高く、次いで“10年以上20年未満”で、市全体平均より高くなっている。



### 《満足度と重要度の関係（前回調査との比較）》

- 満足度と重要度の関係で見ると、前回調査より重要度が低くなり、満足度がやや高くなっている。

