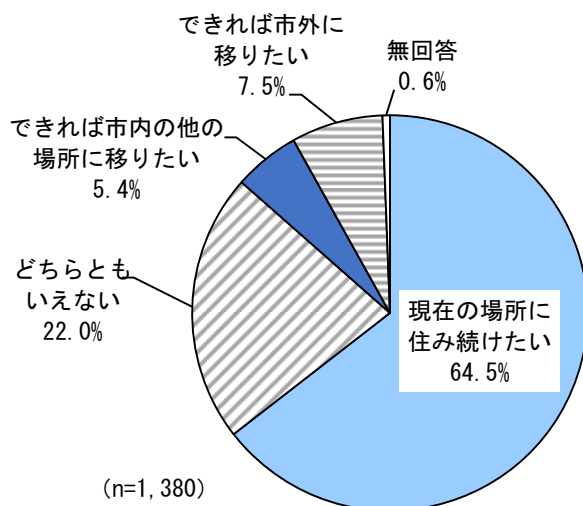


## 2. 定住意向

### (1) 定住意向

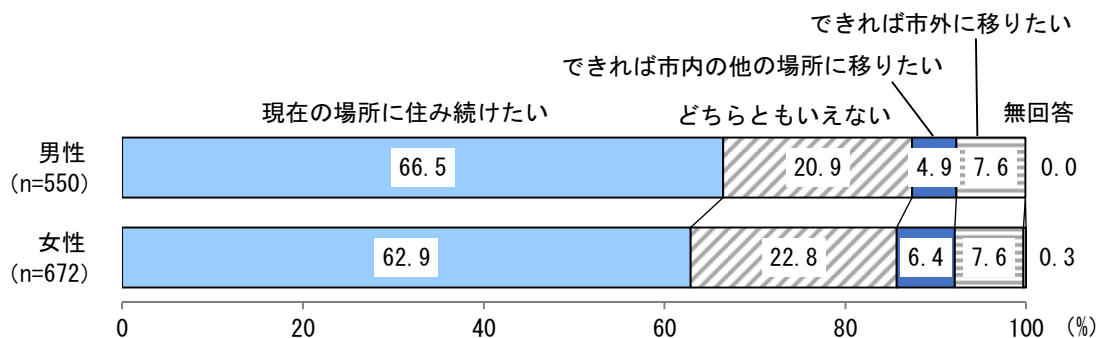
問2 あなたは、現在お住まいの場所にこれからも住み続けたいと思いますか。  
あてはまるものを1つ選んで番号に○をつけてください。

【図2-1 定住意向】



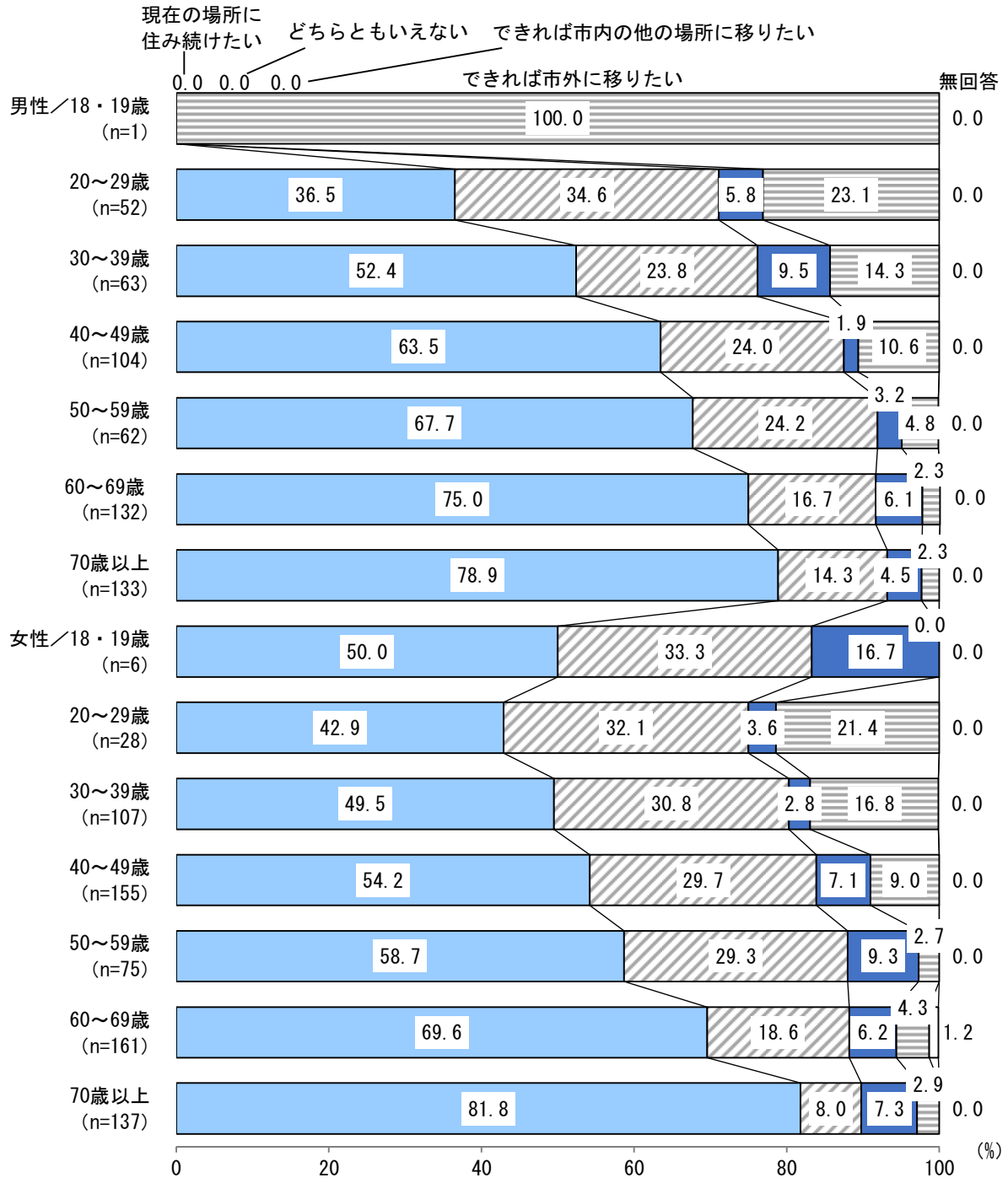
- 定住意向については、「現在の場所に住み続けたい」が64.5%で最も多く、次いで「どちらともいえない」が22.0%、「できれば市外に移りたい」が7.5%となっている。(図2-1)
- 性別で見ると、「現在の場所に住み続けたい」は女性(62.9%)より男性(66.5%)の方が3.6ポイント高くなっている。(図2-1-1)

【図2-1-1 性別 定住意向】



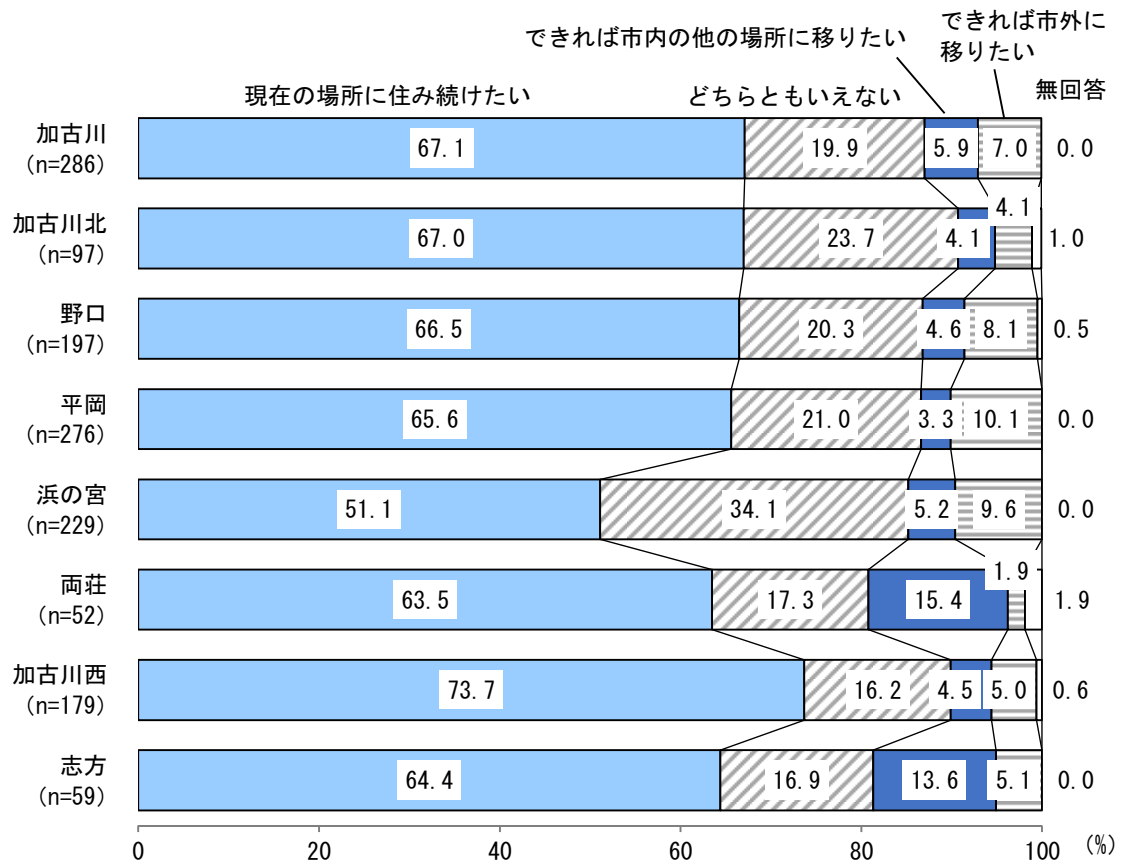
●性年代別でみると、「現在の場所に住み続けたい」は男女とも20歳代以降で年代が上がるにつれて割合が高くなっており、70歳以上では男性78.9%、女性81.8%となっている。  
 (図2-1-2)

【図2-1-2 性年代別 定住意向】



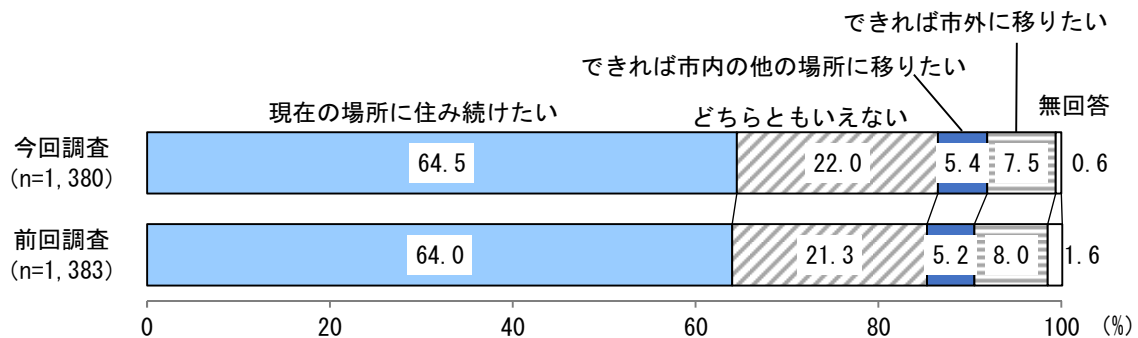
- 居住地区別でみると、「現在の場所に住み続けたい」がいずれの地区も過半数を占めており、なかでも加古川西地区が73.7%で最も高くなっている。また、「できれば市内の他の場所に移りたい」は両荘地区（15.4%）で最も高く、「できれば市外に移りたい」は平岡地区（10.1%）で最も高くなっている。（図2-1-3）

【図2-1-3 居住地区別 定住意向】



- 前回調査と比較すると、「現在の場所に住み続けたい」「できれば市内の他の場所に移りたい」は前回よりそれぞれ0.5ポイント、0.2ポイント高い一方で、「できれば市外に移りたい」が0.5ポイント低くなっている。（図2-1-4）

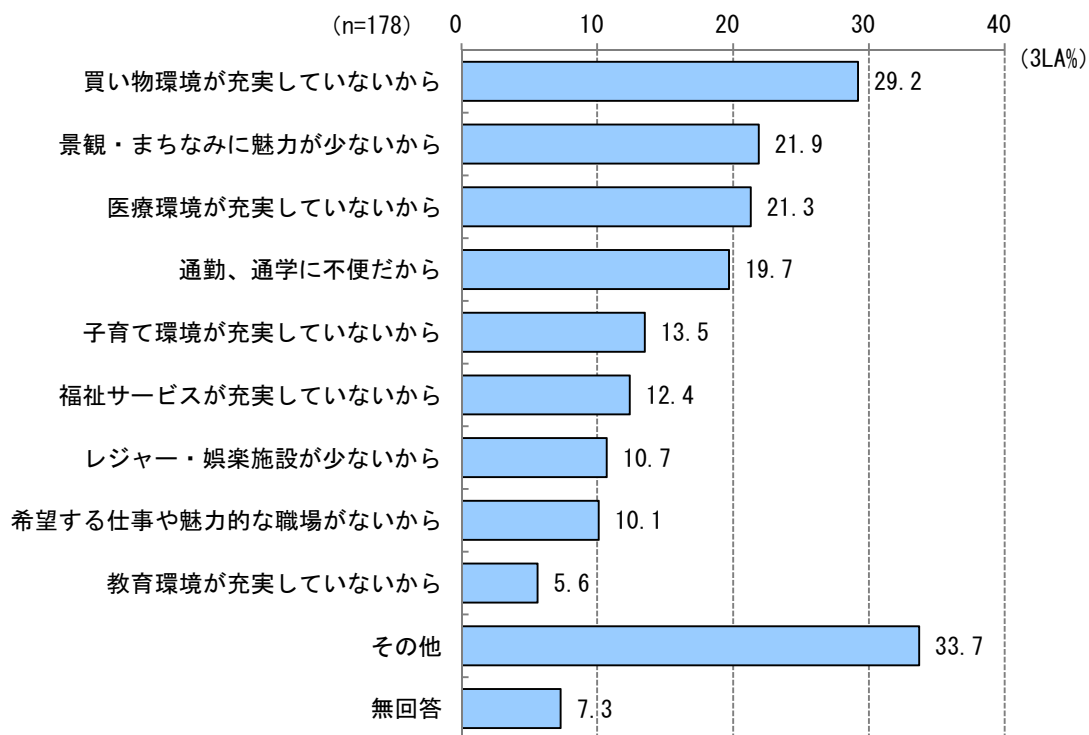
【図2-1-4 定住意向（前回との比較）】



## (2) 転居したい理由

問2-① 問2で「3. できれば市内の他の場所に移りたい」または「4. できれば市外に移りたい」を選ばれた方におたずねします。現在お住まいの場所から移りたいと思う理由は何ですか。あてはまるものを3つまで選んで番号に○をつけてください。

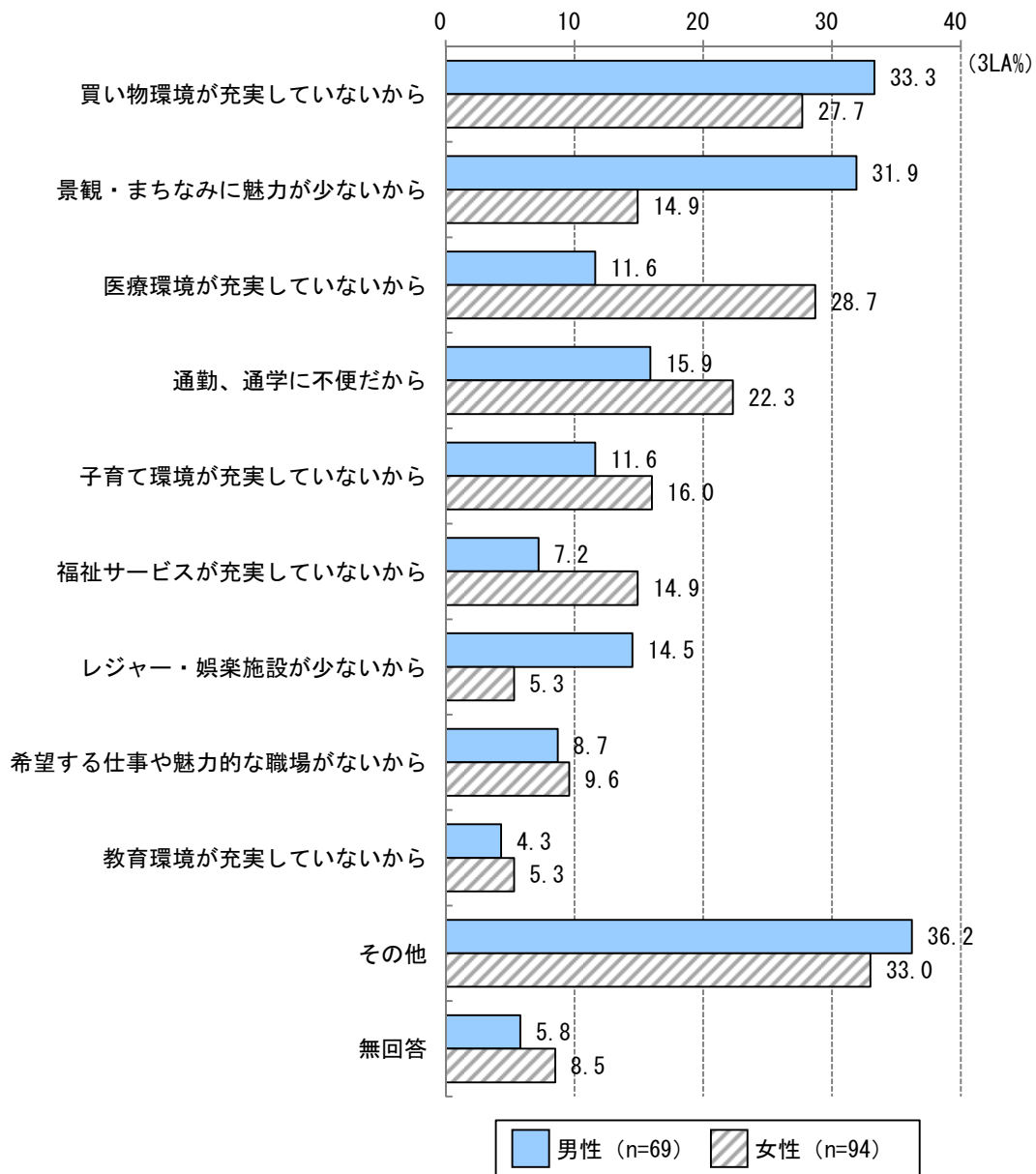
【図2-2 転居したい理由】



- 転居したいと回答した人の理由としては、「買い物環境が充実していないから」が29.2%で最も多く、次いで「景観・まちなみに魅力が少ないから」が21.9%、「医療環境が充実していないから」が21.3%となっている。(図2-2)

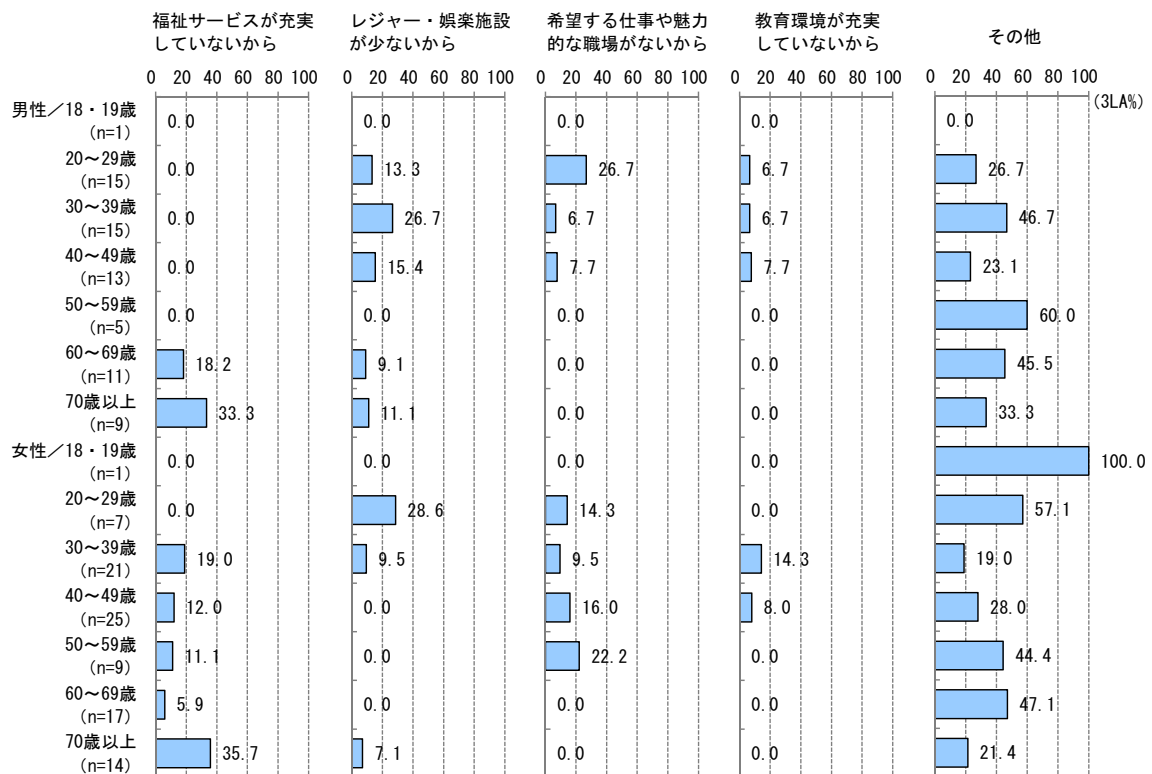
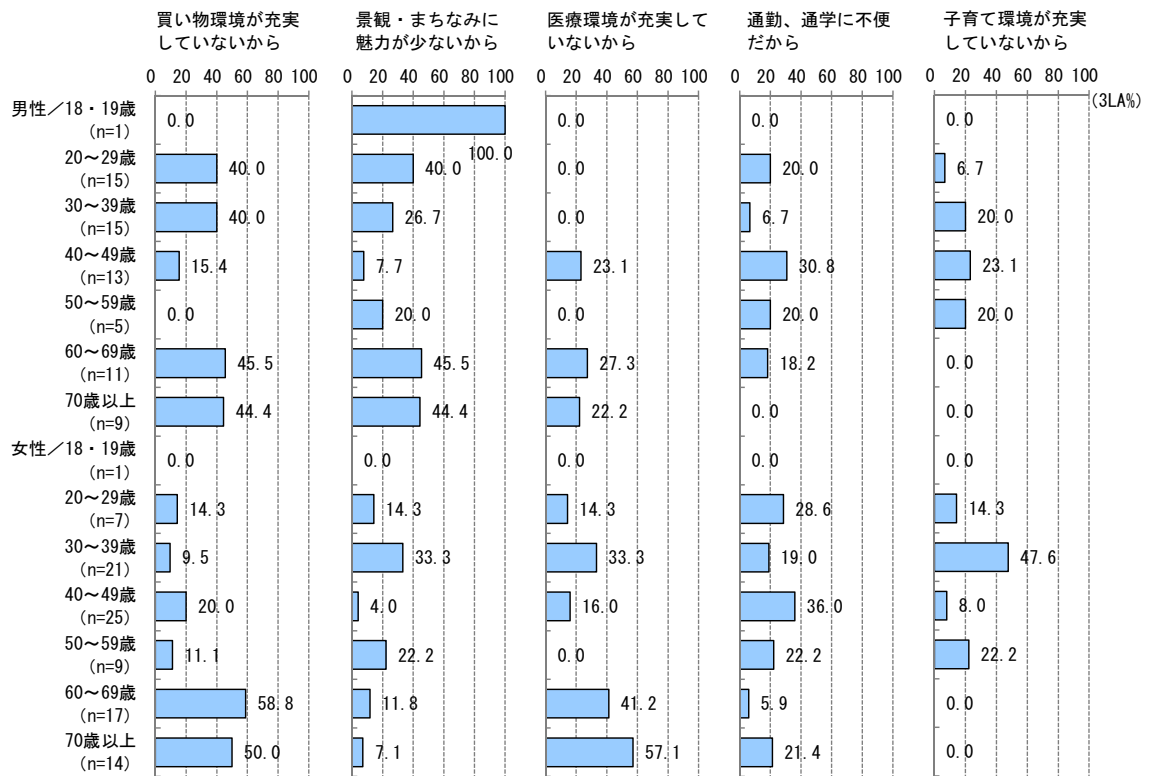
●性別で見ると、男性は「買い物環境が充実していないから」が33.3%で最も多く、次いで「景観・まちなみに魅力が少ないから」(31.9%)となっており、それぞれ女性より高い割合となっている。女性は「医療環境が充実していないから」が28.7%で最も多く、男性(11.6%)より17.1ポイント高くなっている。(図2-2-1)

【図2-2-1 性別 転居したい理由】



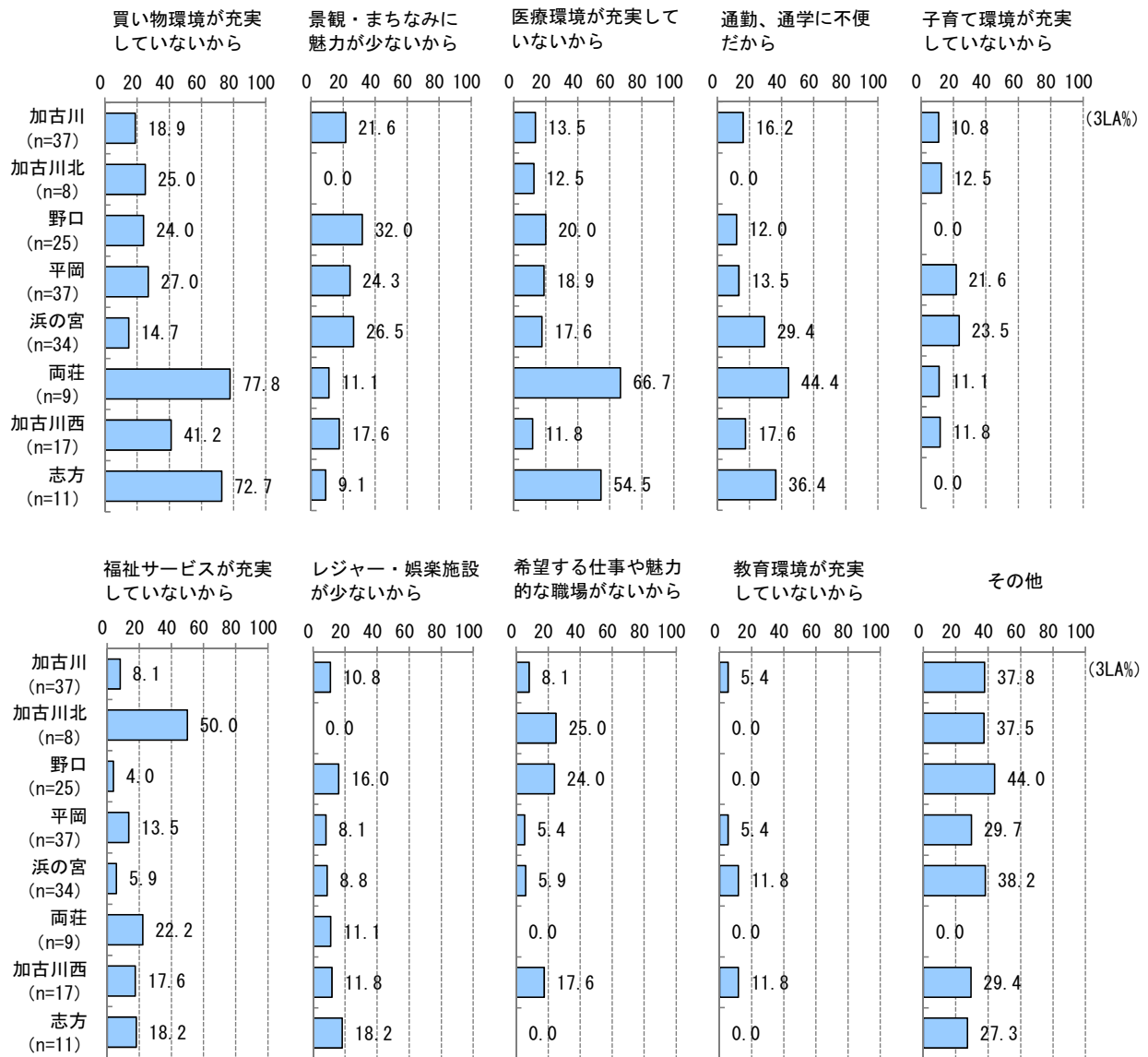
- 性年代別でみると、男女ともに40歳代では「通勤、通学に不便だから」が最も多くなっている。また、女性では、30歳代は「子育て環境が充実していないから」が47.6%、60歳代は「買い物環境が充実していないから」が58.8%、70歳以上では「医療環境が充実していないから」が57.1%と、それぞれ最も多くなっている。(図2-2-2)

【図2-2-2 性年代別 転居したい理由】



●居住地区別でみると、両荘地区、志方地区で「買い物環境が充実していないから」が7割以上、「医療環境が充実していないから」が5割以上と、他の地区に比べて高い割合となっている。また、加古川北地区では「福祉サービスが充実していないから」が50.0%と最も多くなっている。(図2-2-3)

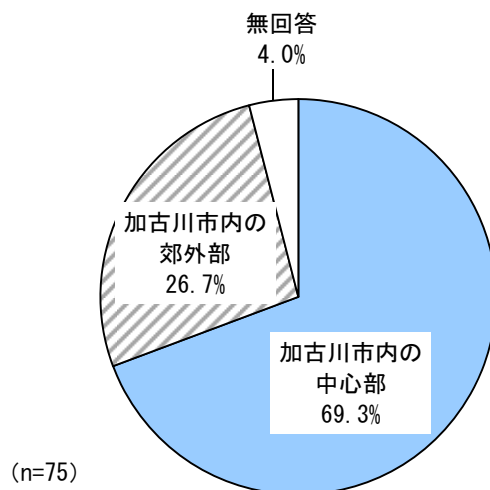
【図2-2-3 居住地区別 転居したい理由】



### (3) 市内で希望する居住場所

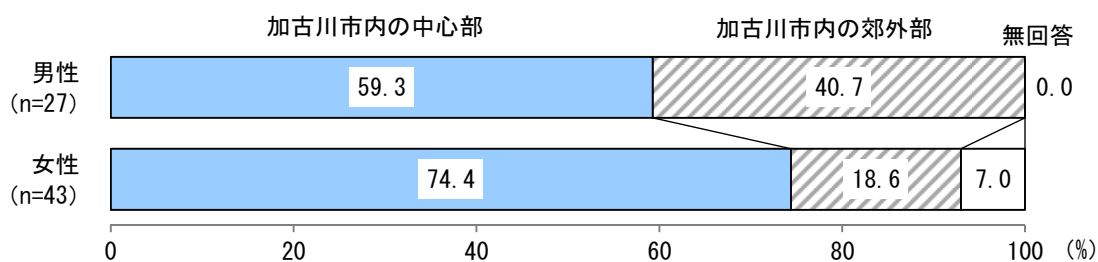
問2-② 問2で「3. できれば市内の他の場所に移りたい」を選ばれた方におたずねします。今後、どんな場所に住んでみたいと思いますか。あてはまるものを1つ選んで番号に○をつけてください。

【図2-3 市内で希望する居住場所】



- 市内の他の場所に移りたいと回答した人の希望する居住場所としては、「加古川市内の中心部」が69.3%に対し、「加古川市内の郊外部」が26.7%となっている。(図2-3)
- 性別で見ると、「加古川市内の中心部」は男性(59.3%)より女性(74.4%)の方が15.1ポイント高くなっている。(図2-3-1)

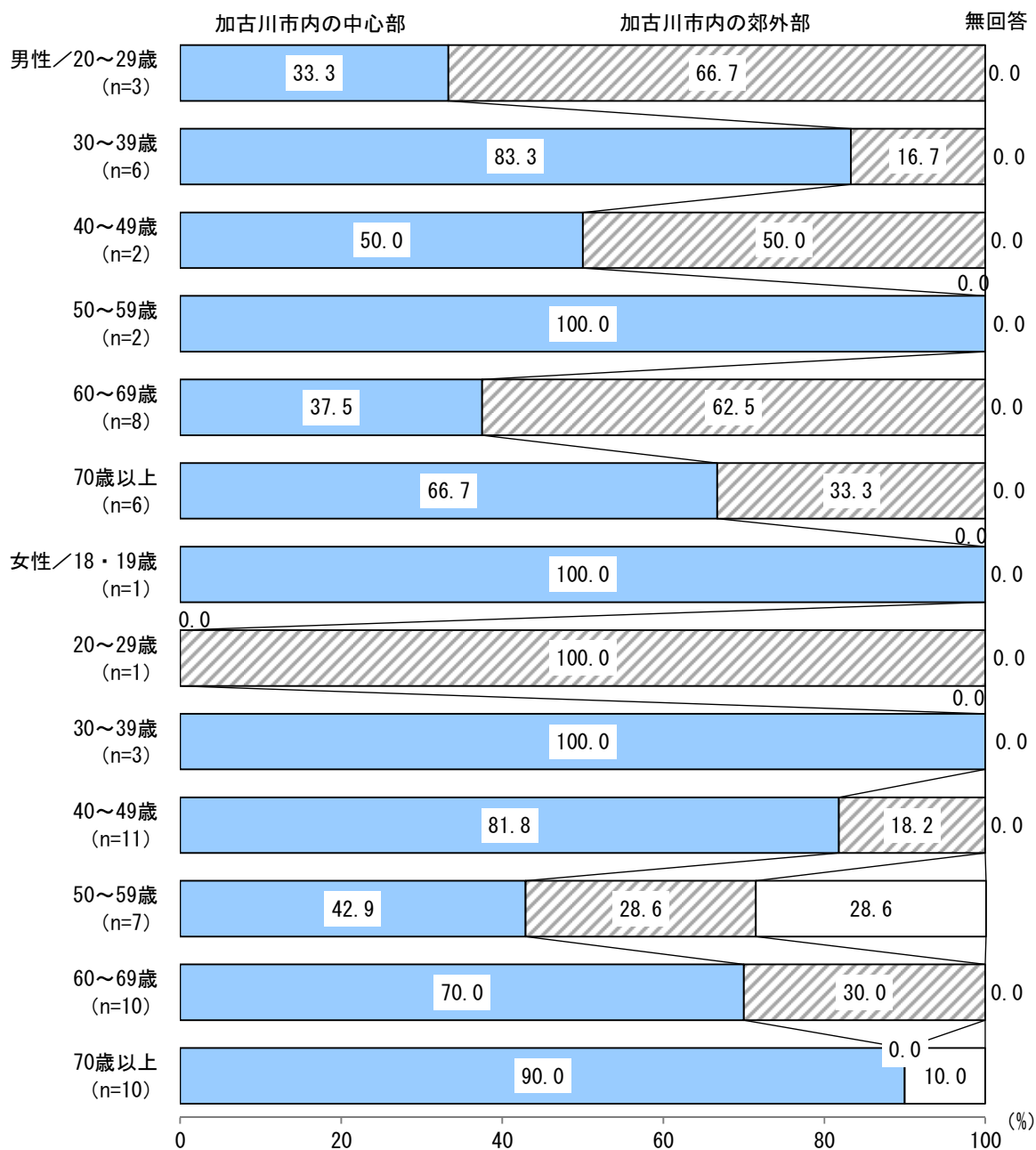
【図2-3-1 性別 市内で希望する居住場所】





●性年代別でみると、男性の20歳代、60歳代では「加古川市内の郊外部」が6割を占めている。女性では50歳代で「加古川市内の中心部」が42.9%と、他の年代に比べて割合が低くなっている。(図2-3-2)

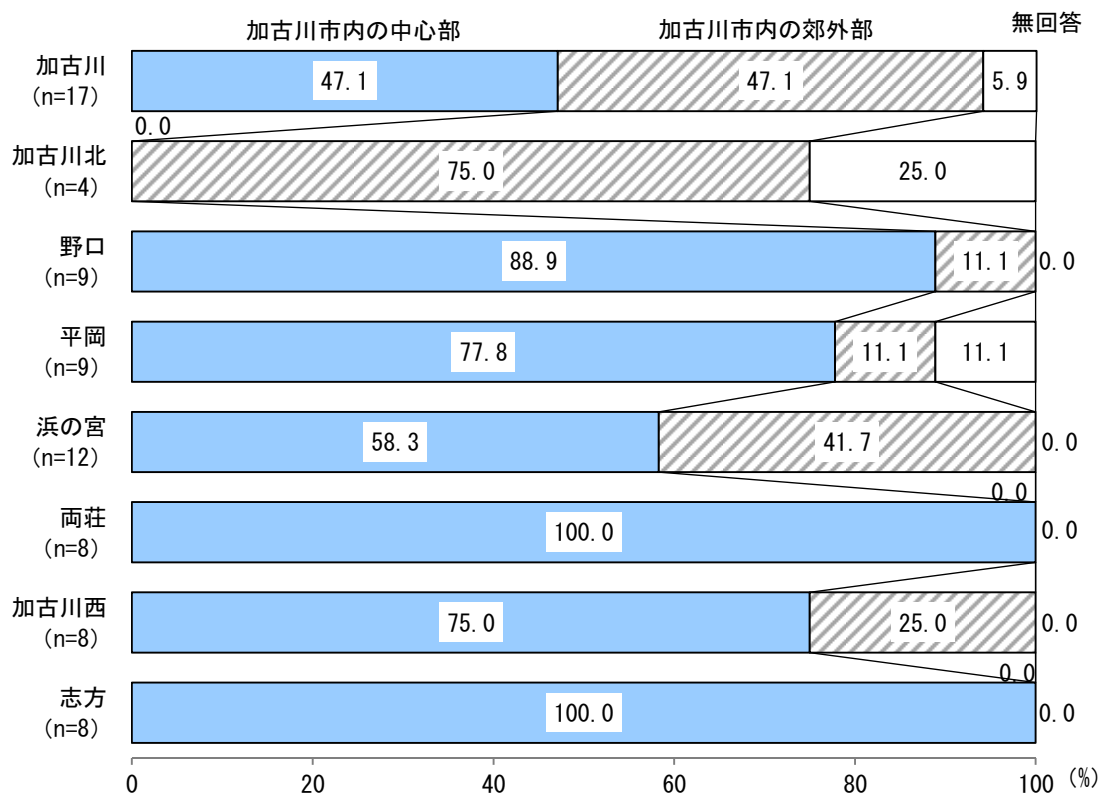
【図2-3-2 性年代別 市内で希望する居住場所】



\* 「男性18・19歳」は回答者なし

- 居住地区別でみると、「加古川市内の中心部」は両荘地区、志方地区でともに100.0%となっている。また、加古川地区では「加古川市内の中心部」「加古川市内の郊外部」が同率（47.1%）となっている。（図2-3-3）

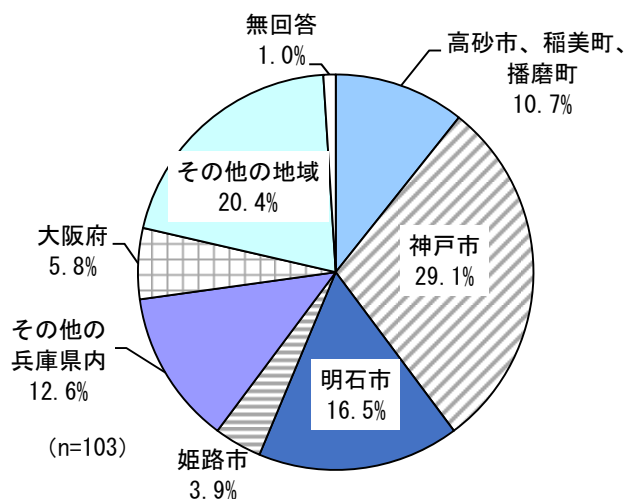
【図2-3-3 居住地区別 市内で希望する居住場所】



#### (4) 市外で希望する居住場所

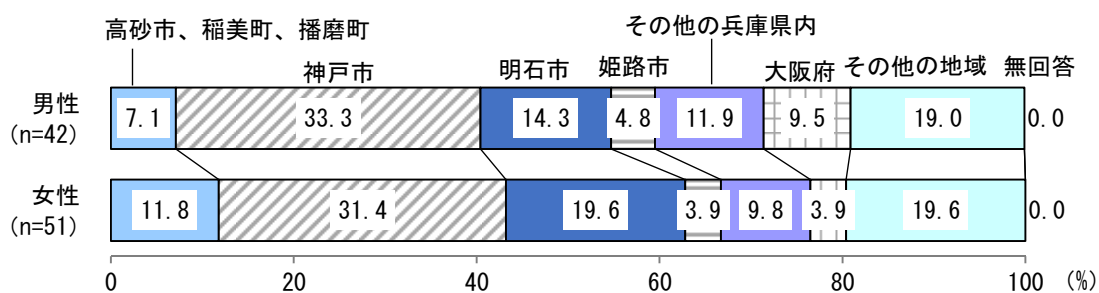
問2-③ 問2で「4. できれば市外に移りたい」を選ばれた方におたずねします。今後、どんな場所に住んでみたいと思いますか。あてはまるものを1つ選んで番号に○をつけてください。

【図2-4 市外で希望する居住場所】



- 市外に移りたいと回答した人の市外で希望する場所としては、「神戸市」が29.1%で最も多く、次いで「明石市」が16.5%、「その他の兵庫県内」が12.6%となっている。(図2-4)
- 性別で見ると、男女とも「神戸市」が最も多く、「高砂市、稲美町、播磨町」や「明石市」は、男性より女性の方が高い割合となっている。(図2-4-1)

【図2-4-1 性別 市外で希望する居住場所】



- 性年代別でみると、男性の20～40歳代では「神戸市」が最も多くなっている。女性の30歳代では「明石市」、40歳代では「神戸市」が最も多くなっている。(表2-4-2)

【表2-4-2 性年代別 市外で希望する居住場所】

(%)

		n	高砂市、 稲美町、 播磨町	神戸市	明石市	姫路市	その他の 兵庫県内	大阪府	その他の 地域	無回答
全体		103	10.7	29.1	16.5	3.9	12.6	5.8	20.4	1.0
男性	18・19歳	1	0.0	0.0	0.0	0.0	0.0	100.0	0.0	0.0
	20～29歳	12	8.3	33.3	8.3	16.7	8.3	8.3	16.7	0.0
	30～39歳	9	0.0	44.4	0.0	0.0	11.1	11.1	33.3	0.0
	40～49歳	11	9.1	36.4	27.3	0.0	9.1	9.1	9.1	0.0
	50～59歳	3	0.0	0.0	33.3	0.0	0.0	0.0	66.7	0.0
	60～69歳	3	33.3	33.3	0.0	0.0	33.3	0.0	0.0	0.0
	70歳以上	3	0.0	33.3	33.3	0.0	33.3	0.0	0.0	0.0
女性	20～29歳	6	16.7	33.3	0.0	0.0	0.0	16.7	33.3	0.0
	30～39歳	18	16.7	16.7	38.9	11.1	11.1	0.0	5.6	0.0
	40～49歳	14	0.0	42.9	7.1	0.0	14.3	0.0	35.7	0.0
	50～59歳	2	50.0	0.0	0.0	0.0	0.0	0.0	50.0	0.0
	60～69歳	7	0.0	28.6	28.6	0.0	14.3	14.3	14.3	0.0
	70歳以上	4	25.0	75.0	0.0	0.0	0.0	0.0	0.0	0.0

\* 「女性18・19歳」は回答者なし

- 居住地区別でみると、平岡地区、加古川西地区では「神戸市」、浜の宮地区では「明石市」が最も多くなっている。(表2-4-3)

【表2-4-3 居住地区別 市外で希望する居住場所】

(%)

	n	高砂市、 稲美町、 播磨町	神戸市	明石市	姫路市	その他の 兵庫県内	大阪府	その他の 地域	無回答
全体	103	10.7	29.1	16.5	3.9	12.6	5.8	20.4	1.0
加古川	20	15.0	35.0	0.0	5.0	0.0	10.0	35.0	0.0
加古川北	4	50.0	0.0	0.0	0.0	25.0	0.0	25.0	0.0
野口	16	6.3	18.8	12.5	6.3	12.5	18.8	25.0	0.0
平岡	28	3.6	46.4	21.4	0.0	10.7	3.6	14.3	0.0
浜の宮	22	9.1	18.2	31.8	4.5	18.2	0.0	13.6	4.5
両荘	1	0.0	0.0	100.0	0.0	0.0	0.0	0.0	0.0
加古川西	9	22.2	33.3	0.0	11.1	22.2	0.0	11.1	0.0
志方	3	0.0	0.0	33.3	0.0	33.3	0.0	33.3	0.0