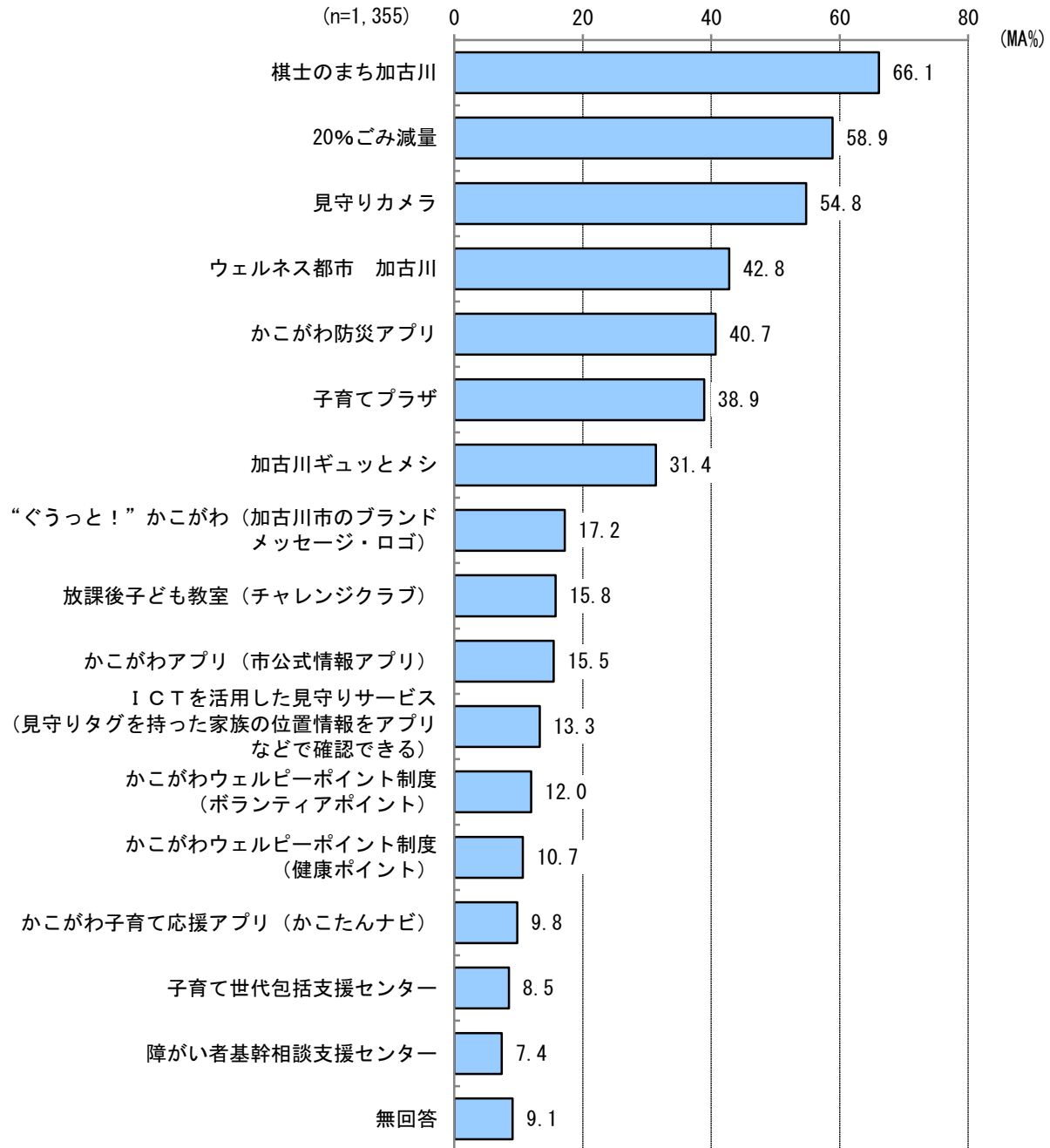


13. 加古川市の取組等の認知度

問13 以下に記載した項目について、知っているものをすべて選んで番号に○をつけてください。

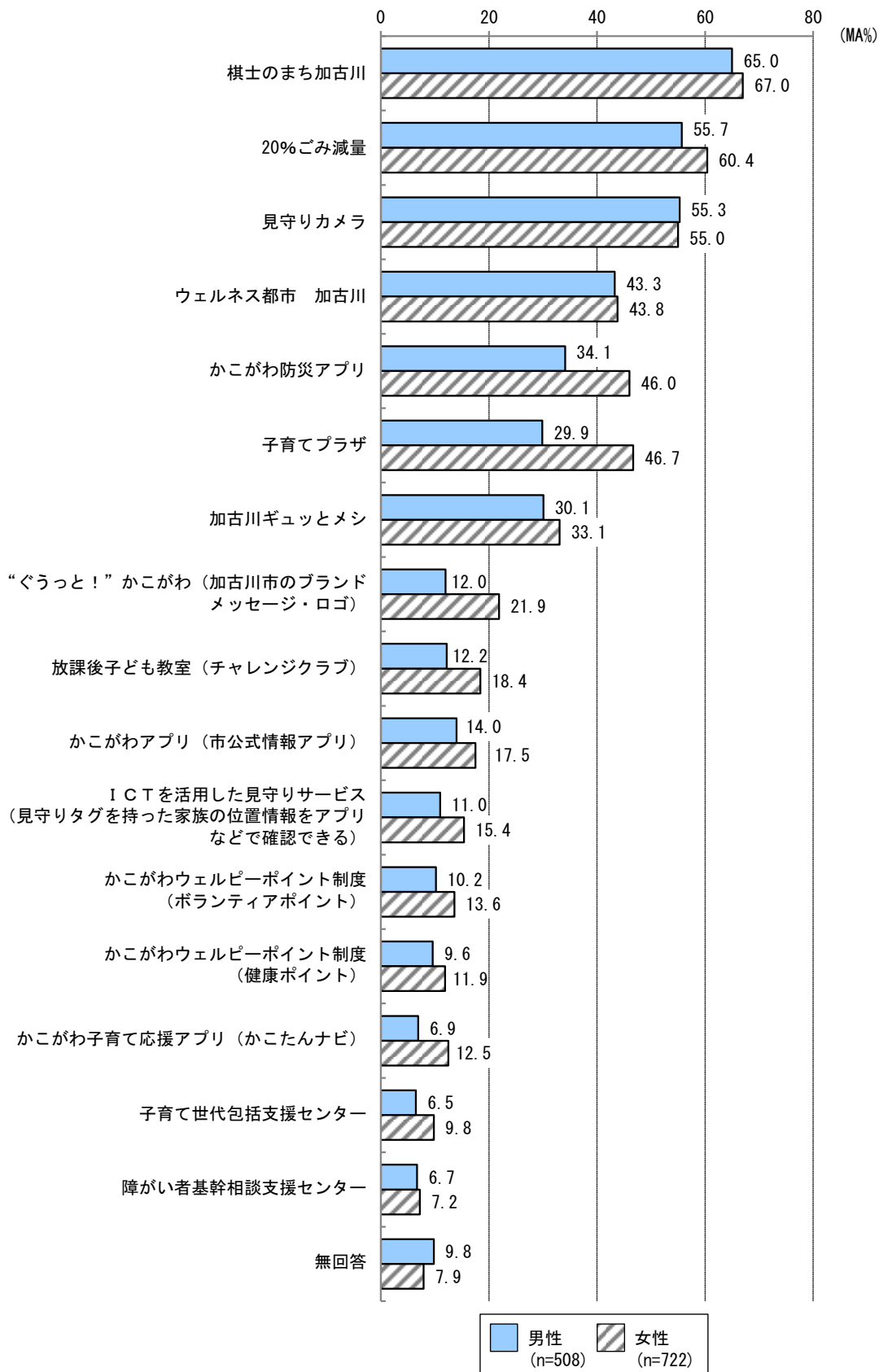
【図13 加古川市の取組等の認知度】



●加古川市の取組等の認知度については、「棋士のまち加古川」が66.1%と最も高く、次いで、「20%ごみ減量」が58.9%、「見守りカメラ」が54.8%、「ウェルネス都市 加古川」が42.8%、「かこがわ防災アプリ」が40.7%となっている。(図13)

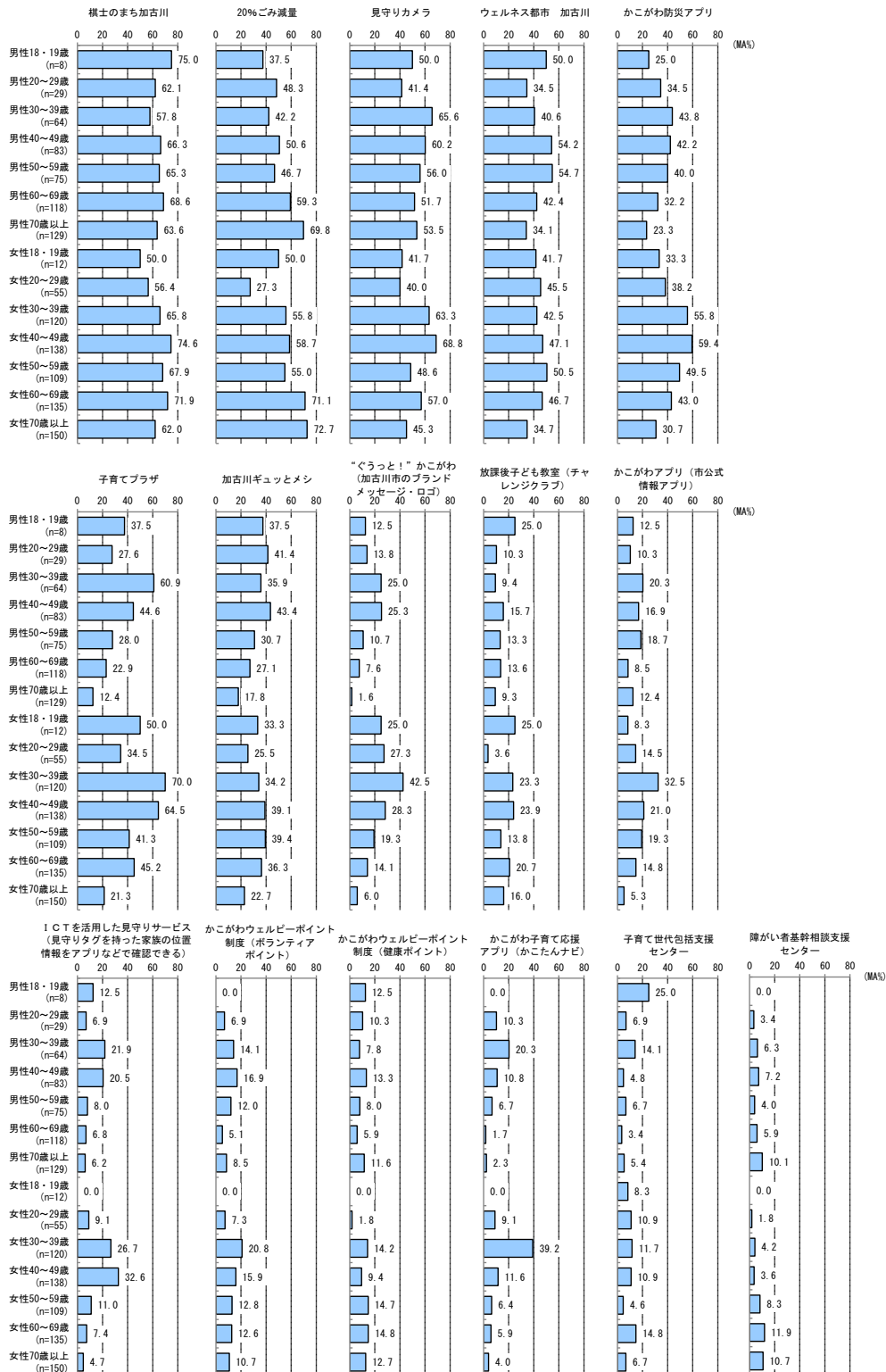
●性別で見ると、すべてのカテゴリーで「棋士のまち加古川」が高く、男性では65.0%、女性では67.0%となっている。(図13-1)

【図13-1 性別 加古川市の取組等の認知度】



●性年代別でみると、男性18・19歳、男性20～29歳、男性40～49歳、男性50～59歳、男性60～69歳、女性20～29歳、女性40～49歳、女性50～59歳、女性60～69歳では「棋士のまち加古川」がそれぞれ75.0%、62.1%、66.3%、65.3%、68.6%、56.4%、74.6%、67.9%、71.9%と最も高く、男性30～39歳では「見守りカメラ」が65.6%と最も高く、男性70歳以上、女性70歳以上では「20%ごみ減量」がそれぞれ69.8%、72.7%と最も高く、女性18・19歳では「棋士のまち加古川」と「20%ごみ減量」、「子育てプラザ」が50.0%と最も高く、女性30～39歳では「子育てプラザ」が70.0%と最も高くなっている。(図13-2)

【図13-2 性年代別 加古川市の取組等の認知度】



- 居住地区別でみると、加古川、野口、平岡、浜の宮、加古川西では「棋士のまち加古川」がそれぞれ79.3%、73.1%、54.6%、60.0%、67.7%と最も高く、加古川北、両荘では「20%ごみ減量」がそれぞれ62.1%、72.2%と最も高く、志方では「見守りカメラ」が64.2%と最も高くなっている。(図13-3)

【図13-3 居住地区別 加古川市の取組等の認知度】

