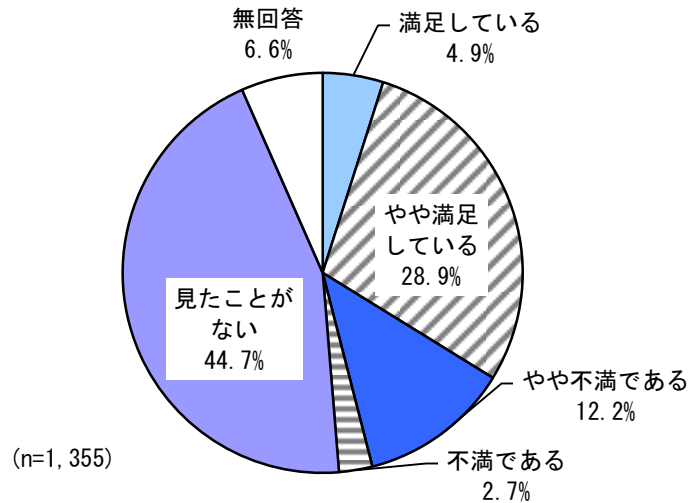


12. 「加古川市のホームページ」に対する満足度

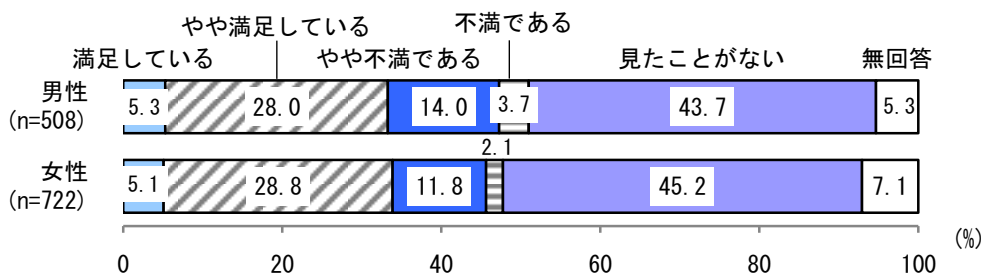
問12 「加古川市のホームページ」について、あなたは、どの程度満足していますか。
あてはまるものを1つ選んで番号に○をつけてください。

【図12 「加古川市のホームページ」に対する満足度】



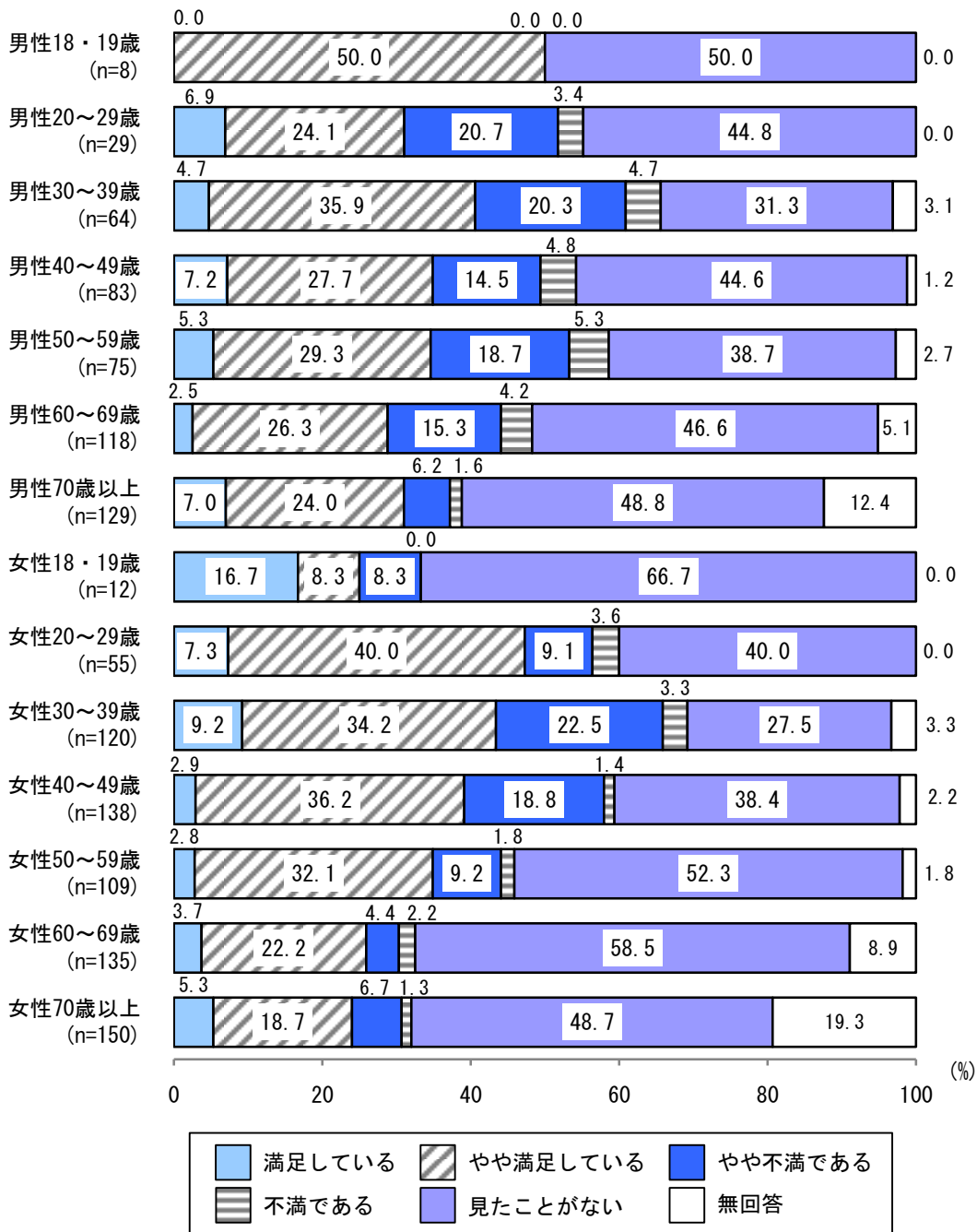
- 「加古川市のホームページ」に対する満足度については、「見たことがない」が44.7%と最も高く、次いで、「やや満足している」が28.9%、「やや不満である」が12.2%、「満足している」が4.9%、「不満である」が2.7%となっている。(図12)
- 性別でみると、すべてのカテゴリーで「見たことがない」が高く、男性では43.7%、女性では45.2%となっている。(図12-1)

【図12-1 性別 「加古川市のホームページ」に対する満足度】



●性年代別でみると、男性18・19歳では「やや満足している」と「見たことがない」が50.0%と最も高く、男性20～29歳、男性40～49歳、男性50～59歳、男性60～69歳、男性70歳以上、女性18・19歳、女性40～49歳、女性50～59歳、女性60～69歳、女性70歳以上では「見たことがない」がそれぞれ44.8%、44.6%、38.7%、46.6%、48.8%、66.7%、38.4%、52.3%、58.5%、48.7%と最も高く、男性30～39歳、女性30～39歳では「やや満足している」がそれぞれ35.9%、34.2%と最も高く、女性20～29歳では「やや満足している」と「見たことがない」が40.0%と最も高くなっている。(図12-2)

【図12-2 性年代別 「加古川市のホームページ」に対する満足度】



- 居住地区別でみると、加古川、加古川北、野口、平岡、浜の宮、加古川西、志方では「見たことがない」がそれぞれ43.6%、46.6%、42.9%、48.1%、39.5%、51.3%、47.2%と最も高く、両荘では「やや満足している」が38.9%と最も高くなっている。(図12-3)

【図12-3 居住地区別 「加古川市のホームページ」に対する満足度】

