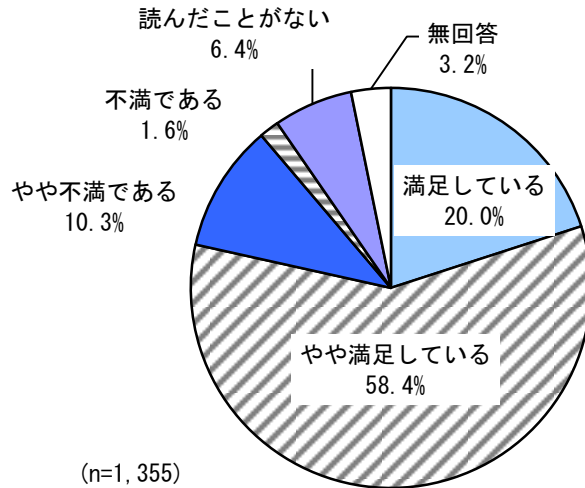


11. 「広報かこがわ」に対する満足度

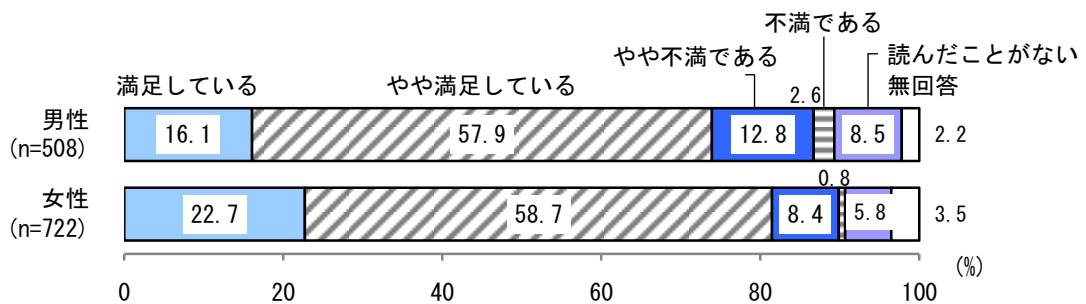
問11 「広報かこがわ」について、あなたは、どの程度満足していますか。
あてはまるものを1つ選んで番号に○をつけてください。

【図11 「広報かこがわ」に対する満足度】



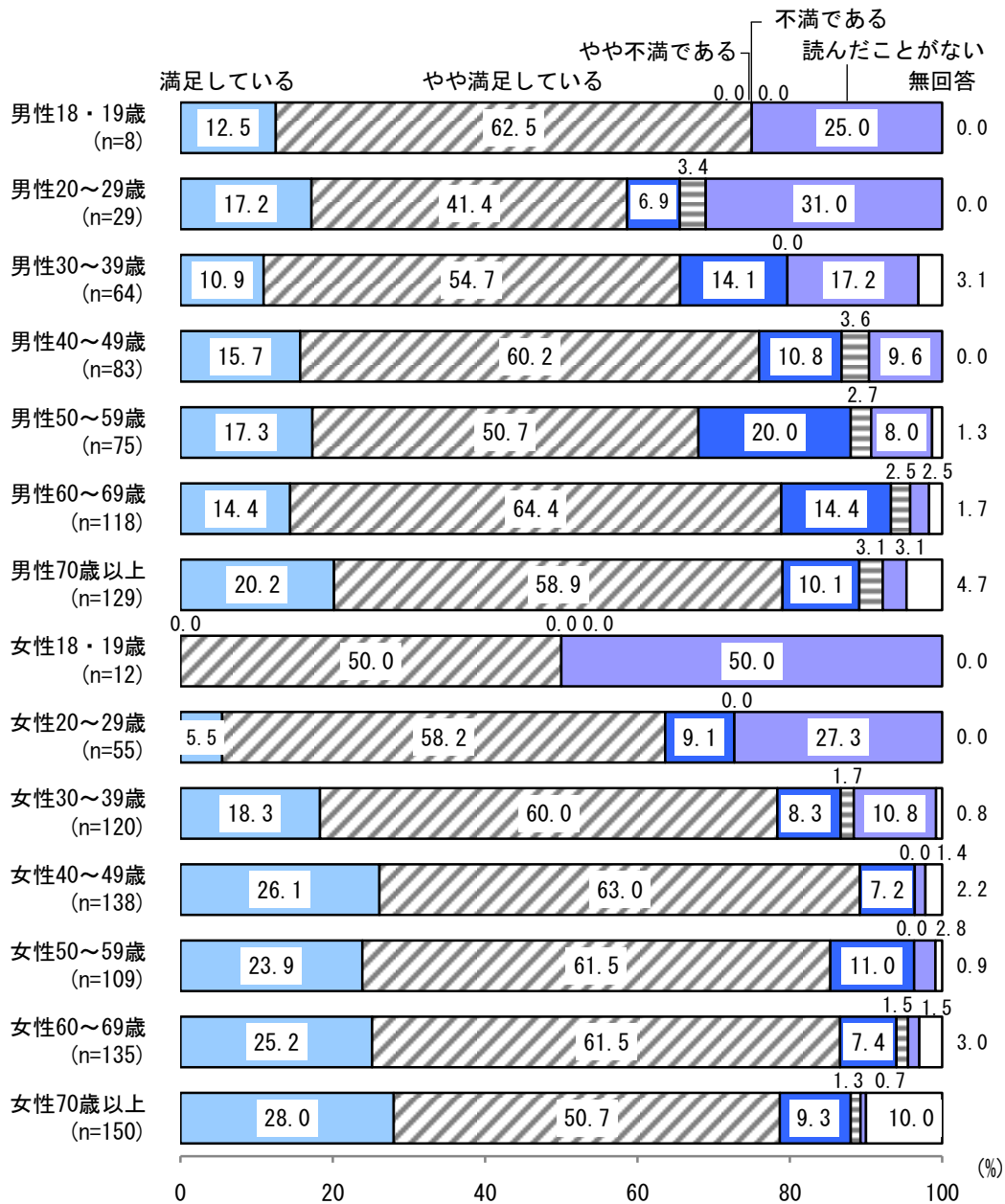
- 「広報かこがわ」に対する満足度については、「やや満足している」が58.4%と最も高く、次いで、「満足している」が20.0%、「やや不満である」が10.3%、「読んだことがない」が6.4%、「不満である」が1.6%となっている。(図11)
- 性別でみると、すべてのカテゴリーで「やや満足している」が高く、男性では57.9%、女性では58.7%となっている。(図11-1)

【図11-1 性別 「広報かこがわ」に対する満足度】



●性年代別でみると、男性18・19歳、男性20～29歳、男性30～39歳、男性40～49歳、男性50～59歳、男性60～69歳、男性70歳以上、女性20～29歳、女性30～39歳、女性40～49歳、女性50～59歳、女性60～69歳、女性70歳以上では「やや満足している」がそれぞれ62.5%、41.4%、54.7%、60.2%、50.7%、64.4%、58.9%、58.2%、60.0%、63.0%、61.5%、61.5%、50.7%と最も高く、女性18・19歳では「やや満足している」と「読んだことがない」が50.0%と最も高くなっている。(図11-2)

【図11-2 性年代別 「広報かがわ」に対する満足度】



- 居住地区別でみると、すべてのカテゴリーで「やや満足している」が高く、加古川では64.3%、加古川北では53.4%、野口では50.0%、平岡では55.3%、浜の宮では60.5%、両荘では57.4%、加古川西では63.9%、志方では56.6%となっている。(図11-3)

【図11-3 居住地区別 「広報かこがわ」に対する満足度】

