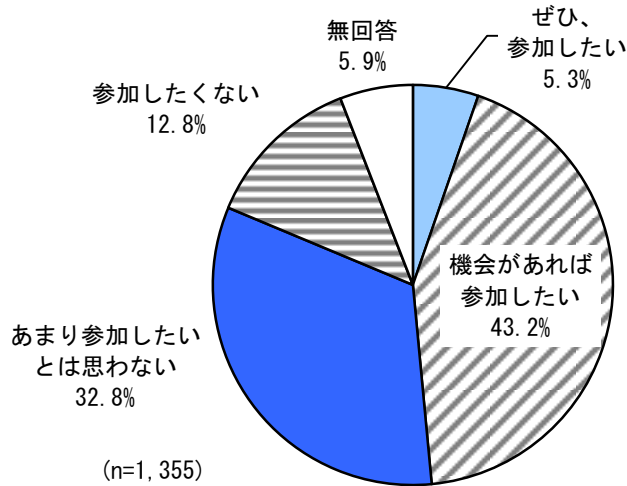


9. 市民活動への参加意向

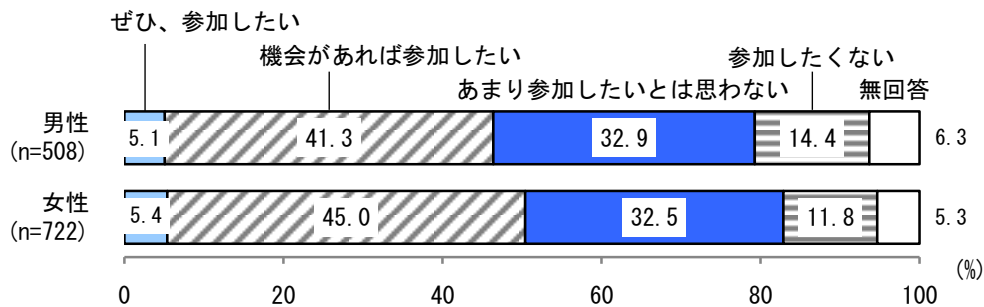
問9 あなたは、問8のような活動に参加したいと思いますか。現在、何らかの活動に参加されている方は、引き続き活動に参加したいと思いますか。
あてはまるものを1つ選んで番号に○をつけてください。

【図9 市民活動への参加意向】



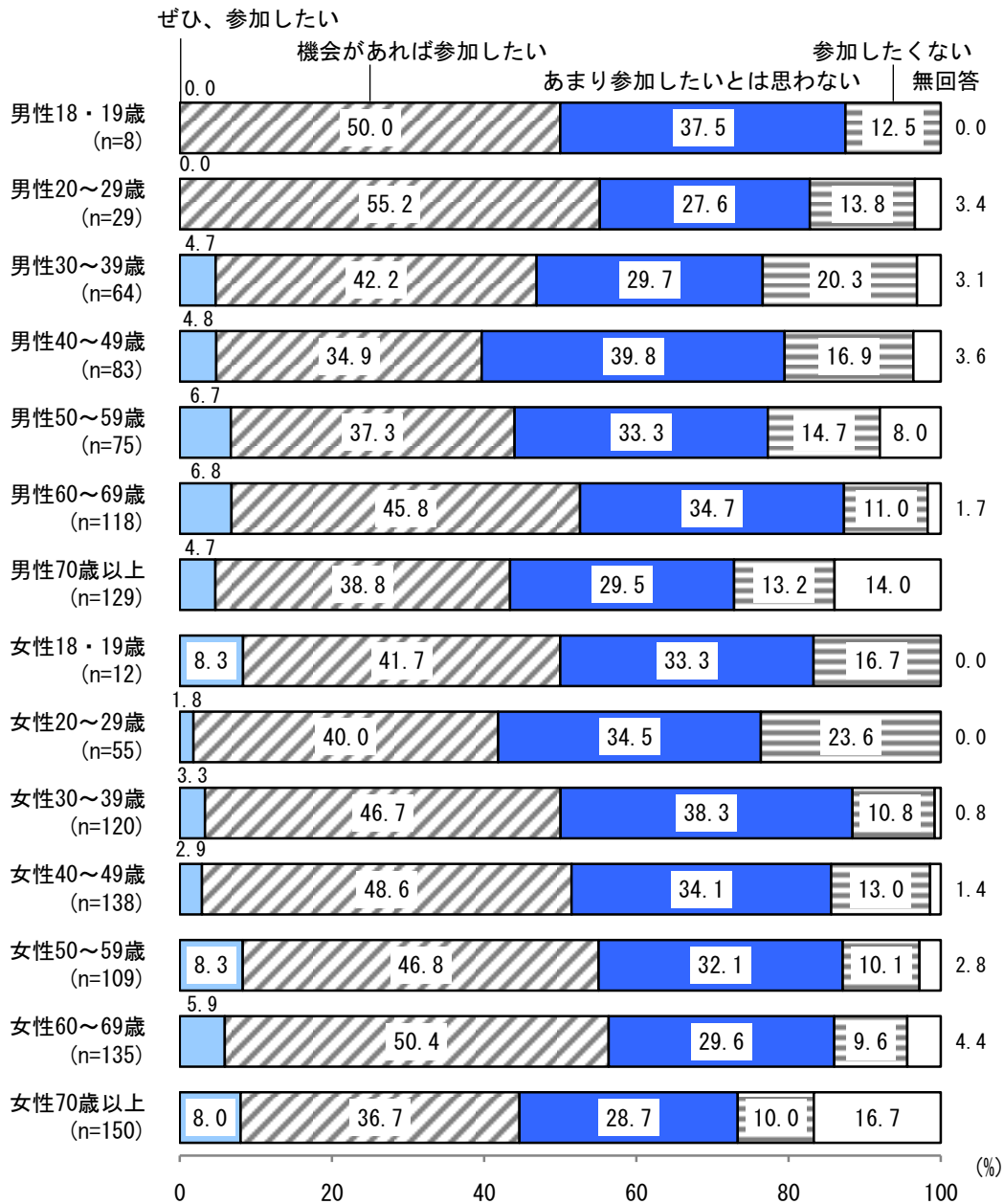
- 市民活動への参加意向については、「機会があれば参加したい」が43.2%と最も高く、次いで、「あまり参加したいとは思わない」が32.8%、「参加したくない」が12.8%、「ぜひ、参加したい」が5.3%となっている。(図9)
- 性別でみると、すべてのカテゴリーで「機会があれば参加したい」が高く、男性では41.3%、女性では45.0%となっている。(図9-1)

【図9-1 性別 市民活動への参加意向】



●性年代別でみると、男性18・19歳、男性20～29歳、男性30～39歳、男性50～59歳、男性60～69歳、男性70歳以上、女性18・19歳、女性20～29歳、女性30～39歳、女性40～49歳、女性50～59歳、女性60～69歳、女性70歳以上では「機会があれば参加したい」がそれぞれ50.0%、55.2%、42.2%、37.3%、45.8%、38.8%、41.7%、40.0%、46.7%、48.6%、46.8%、50.4%、36.7%と最も高く、男性40～49歳では「あまり参加したいとは思わない」が39.8%と最も高くなっている。(図9-2)

【図9-2 性年代別 市民活動への参加意向】



- 居住地区別でみると、すべてのカテゴリーで「機会があれば参加したい」が高く、加古川では46.5%、加古川北では43.1%、野口では44.0%、平岡では40.5%、浜の宮では41.4%、両荘では40.7%、加古川西では43.0%、志方では45.3%となっている。(図9-3)

【図9-3 性年代別 市民活動への参加意向】

