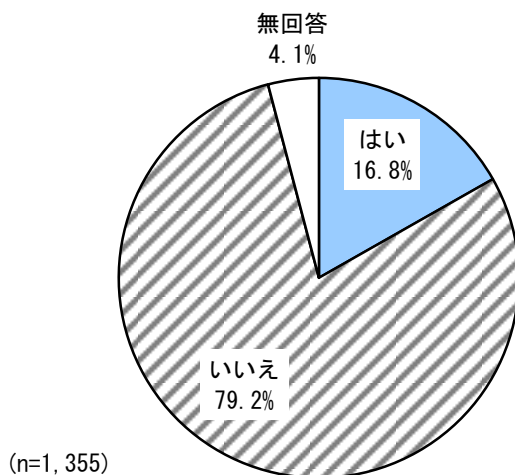


8. 市民活動参加状況

問8 あなたは、市民活動（※）に参加していますか。あてはまるものを1つ選んで番号に○をつけてください。

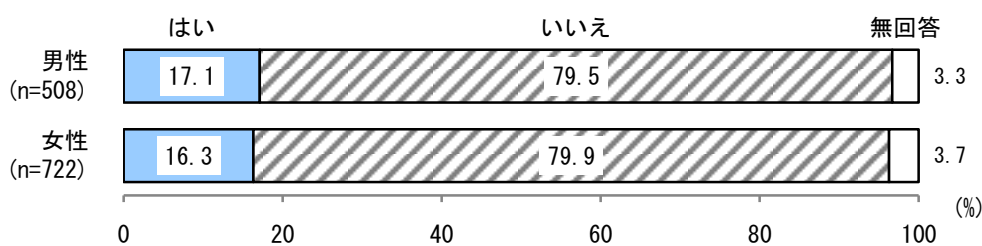
※市民活動とは、営利を目的とせず、多くの人にとって役に立つこと・ためになることを行う活動です。

【図8 市民活動参加状況】



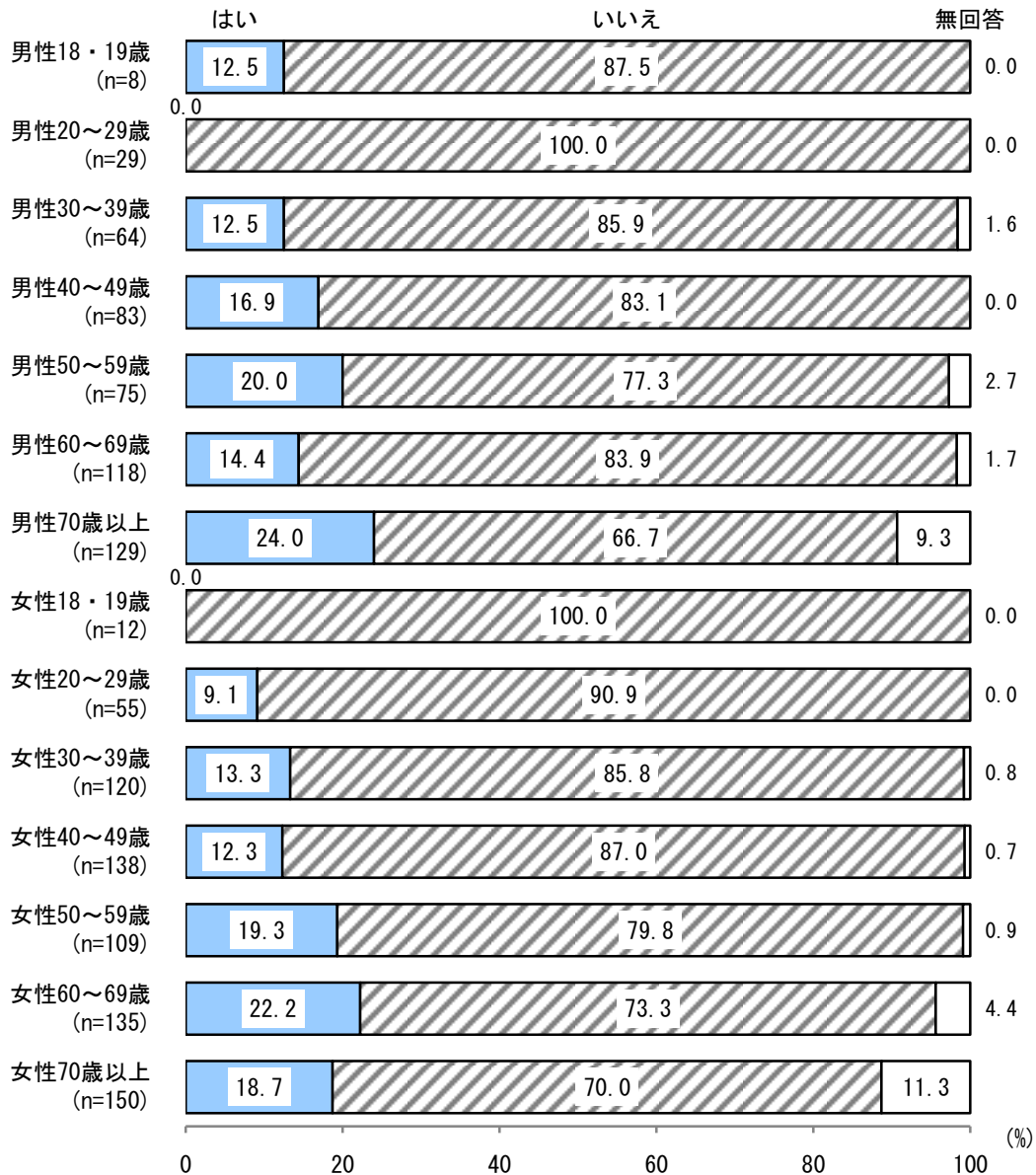
- 市民活動参加状況については、「いいえ」が79.2%と最も高く、次いで、「はい」が16.8%となっている。(図8)
- 性別で見ると、すべてのカテゴリーで「いいえ」が高く、男性では79.5%、女性では79.9%となっている。(図8-1)

【図8-1 性別 市民活動参加状況】



- 性年代別でみると、すべてのカテゴリーで「いいえ」が高く、男性18・19歳では87.5%、男性20～29歳では100.0%、男性30～39歳では85.9%、男性40～49歳では83.1%、男性50～59歳では77.3%、男性60～69歳では83.9%、男性70歳以上では66.7%、女性18・19歳では100.0%、女性20～29歳では90.9%、女性30～39歳では85.8%、女性40～49歳では87.0%、女性50～59歳では79.8%、女性60～69歳では73.3%、女性70歳以上では70.0%となっている。
(図8-2)

【図8-2 性年代別 市民活動参加状況】



- 居住地区別でみると、すべてのカテゴリーで「いいえ」が高く、加古川では81.8%、加古川北では73.3%、野口では79.1%、平岡では82.8%、浜の宮では78.1%、両荘では66.7%、加古川西では82.3%、志方では73.6%となっている。(図8-3)

【図8-3 居住地区別 市民活動参加状況】

