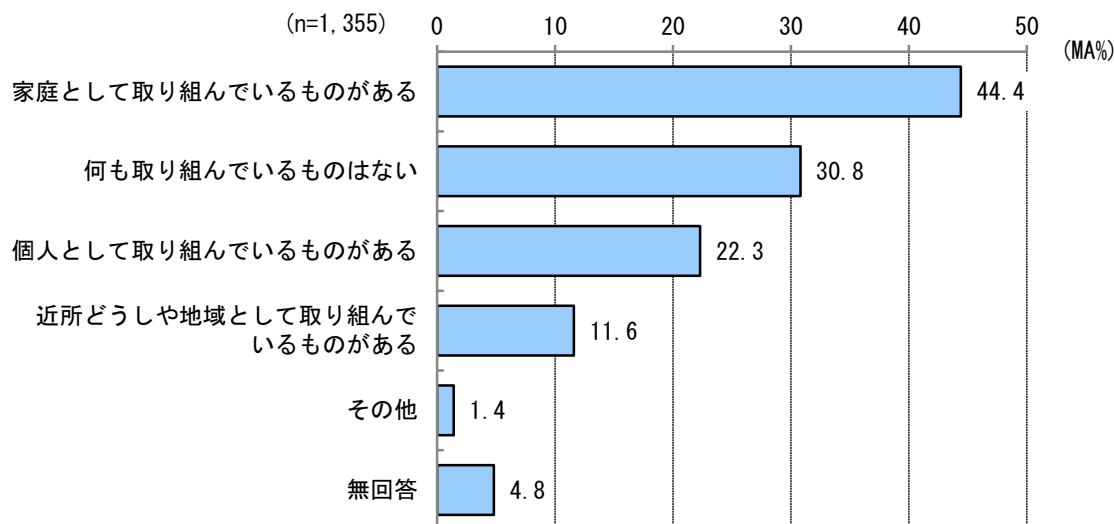


5. 「防犯」対策として地域等で取り組んでいること

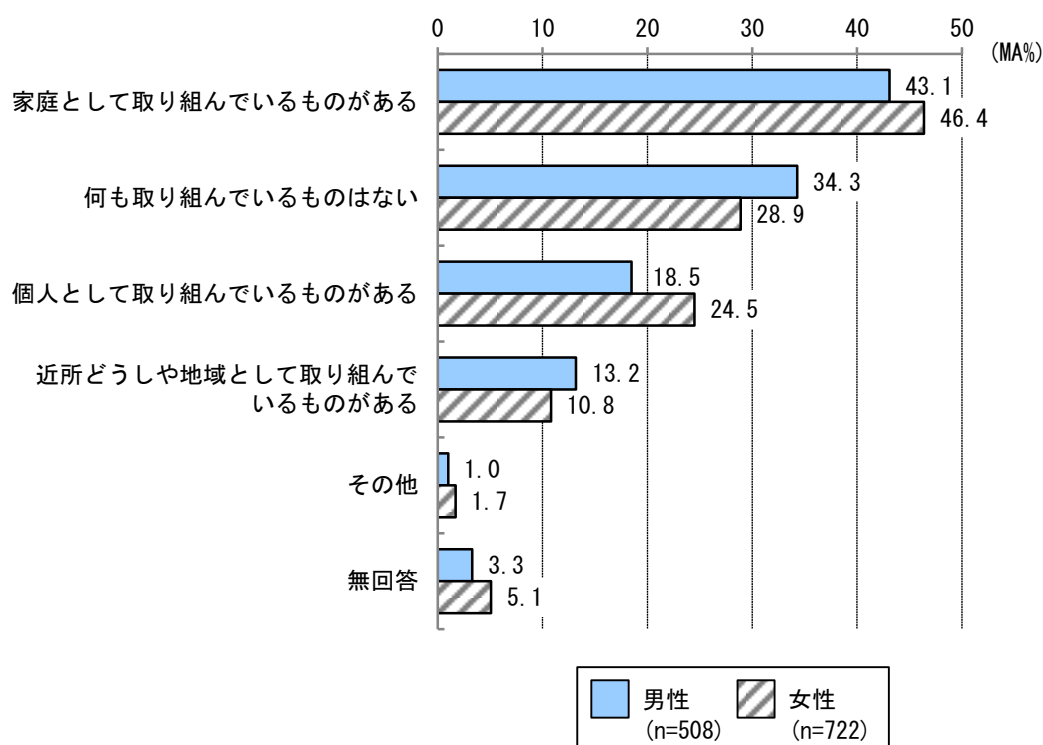
問5 「防犯」対策として、あなた自身やご家庭、地域で取り組んでいるものがありますか。あてはまるものをすべて選んで番号に○をつけてください。

【図5 「防犯」対策として地域等で取り組んでいること】



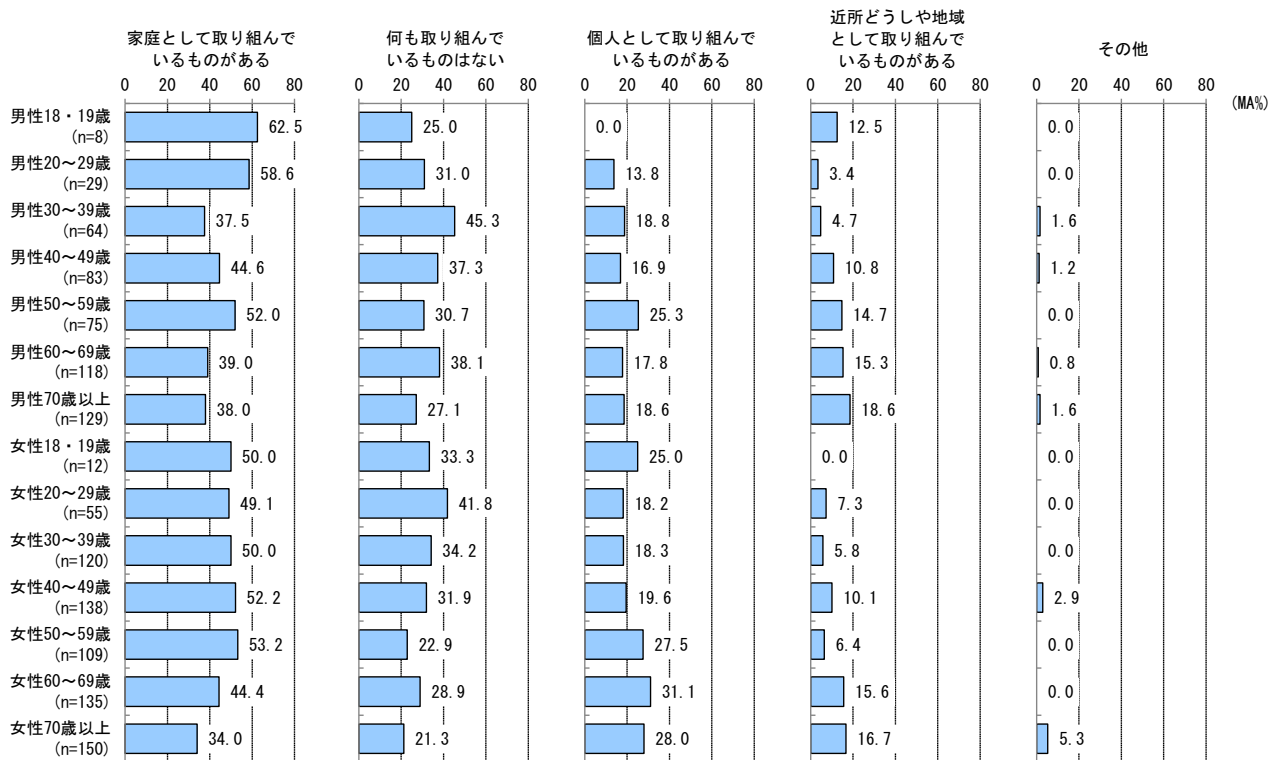
- 「防犯」対策として地域等で取り組んでいることについては、「家庭として取り組んでいるものがある」が44.4%と最も高く、次いで、「何も取り組んでいるものはない」が30.8%、「個人として取り組んでいるものがある」が22.3%、「近所どうしや地域として取り組んでいるものがある」が11.6%となっている。(図5)
- 性別でみると、すべてのカテゴリーで「家庭として取り組んでいるものがある」が高く、男性では43.1%、女性では46.4%となっている。(図5-1)

【図5-1 性別 「防犯」対策として地域等で取り組んでいること】



- 性年代別でみると、男性18・19歳、男性20～29歳、男性40～49歳、男性50～59歳、男性60～69歳、男性70歳以上、女性18・19歳、女性20～29歳、女性30～39歳、女性40～49歳、女性50～59歳、女性60～69歳、女性70歳以上では「家庭として取り組んでいるものがある」がそれぞれ62.5%、58.6%、44.6%、52.0%、39.0%、38.0%、50.0%、49.1%、50.0%、49.1%、50.0%、52.2%、53.2%、44.4%、34.0%と最も高く、男性30～39歳では「何も取り組んでいるものはない」が45.3%と最も高くなっている。(図5-2)

【図5-2 性年代別 「防犯」対策として地域等で取り組んでいること】



- 居住地区別でみると、加古川、加古川北、野口、平岡、浜の宮、両荘、加古川西では「家庭として取り組んでいるものがある」がそれぞれ42.7%、50.9%、45.1%、42.4%、43.8%、44.4%、48.7%と最も高く、志方では「何も取り組んでいるものはない」が37.7%と最も高くなっている。(図5-3)

【図5-3 居住地区別 「防犯」対策として地域等で取り組んでいること】

