


### 3-5 快適に暮らせるまちをめざして

- 施策の満足度スコアが最も高い項目は“(11) 水道水の供給”、次いで“(12) 下水道の整備”となっている。一方、最も低い項目は“(6) バスの便利さ”、次いで“(8) 地域内の道路の安全性や便利さ”となっている。
- 施策の重要度スコアが最も高い項目は“(8) 地域内の道路の安全性や便利さ”、次いで“(7) 地域の防災体制(再掲)”となっている。一方、最も低い項目は“(13) ICT(情報通信技術)を活用した地域の情報化”、次いで“(9) 住宅の供給”となっている。

#### 《全体》



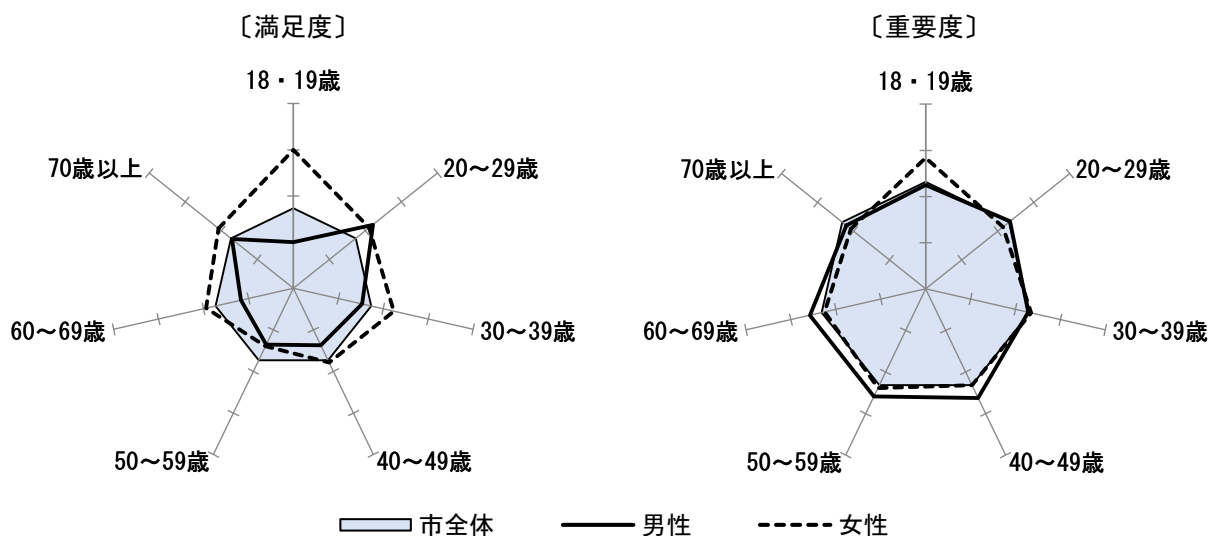
## 機能的・効率的なまちを形成する

### 〔計画的な土地利用を進める〕

#### (1) 秩序だった土地利用や建物の配置

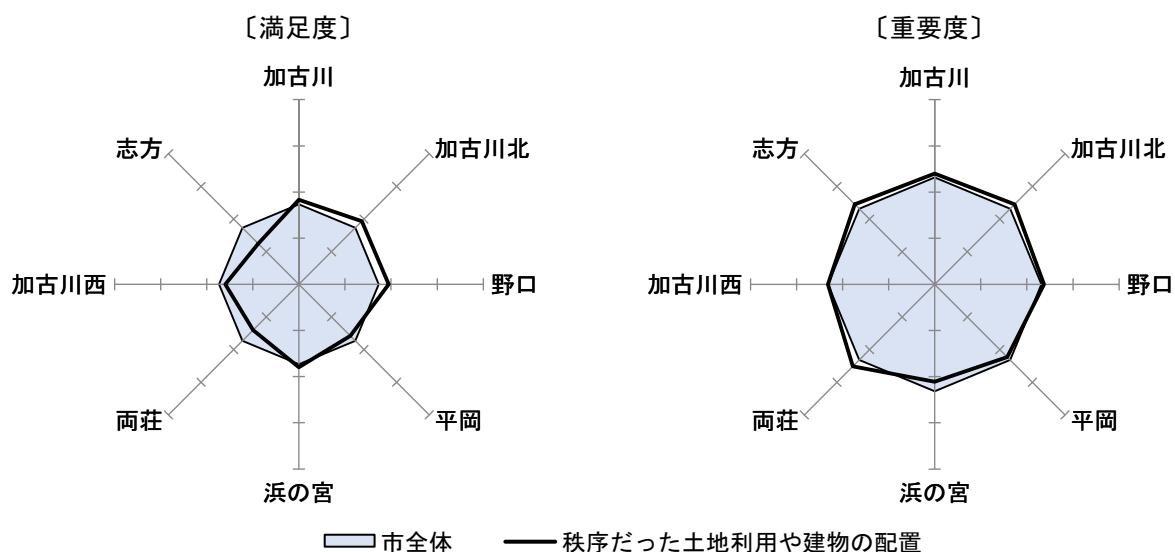
##### 《性年代別》

- 満足度を性年代別で見ると、20歳代の男女と、18・19歳、30～40歳代、60～70歳以上の女性で市全体平均より高くなっている。
- 重要度を性年代別で見ると、40～50歳代の男女と、20歳代、60歳代の男性、18・19歳、30歳代の女性で市全体平均より高くなっている。



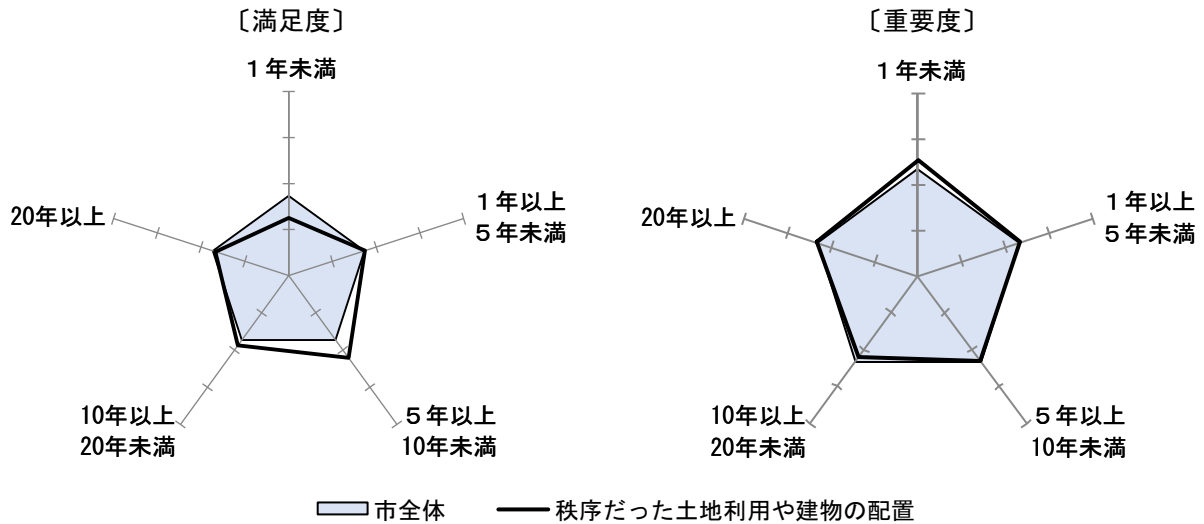
##### 《居住地区別》

- 満足度を居住地区別で見ると、加古川・加古川北・野口・浜の宮地区で市全体平均より高くなっている。
- 重要度を居住地区別で見ると、加古川・加古川北・野口・両荘・志方地区で市全体平均より高くなっている。



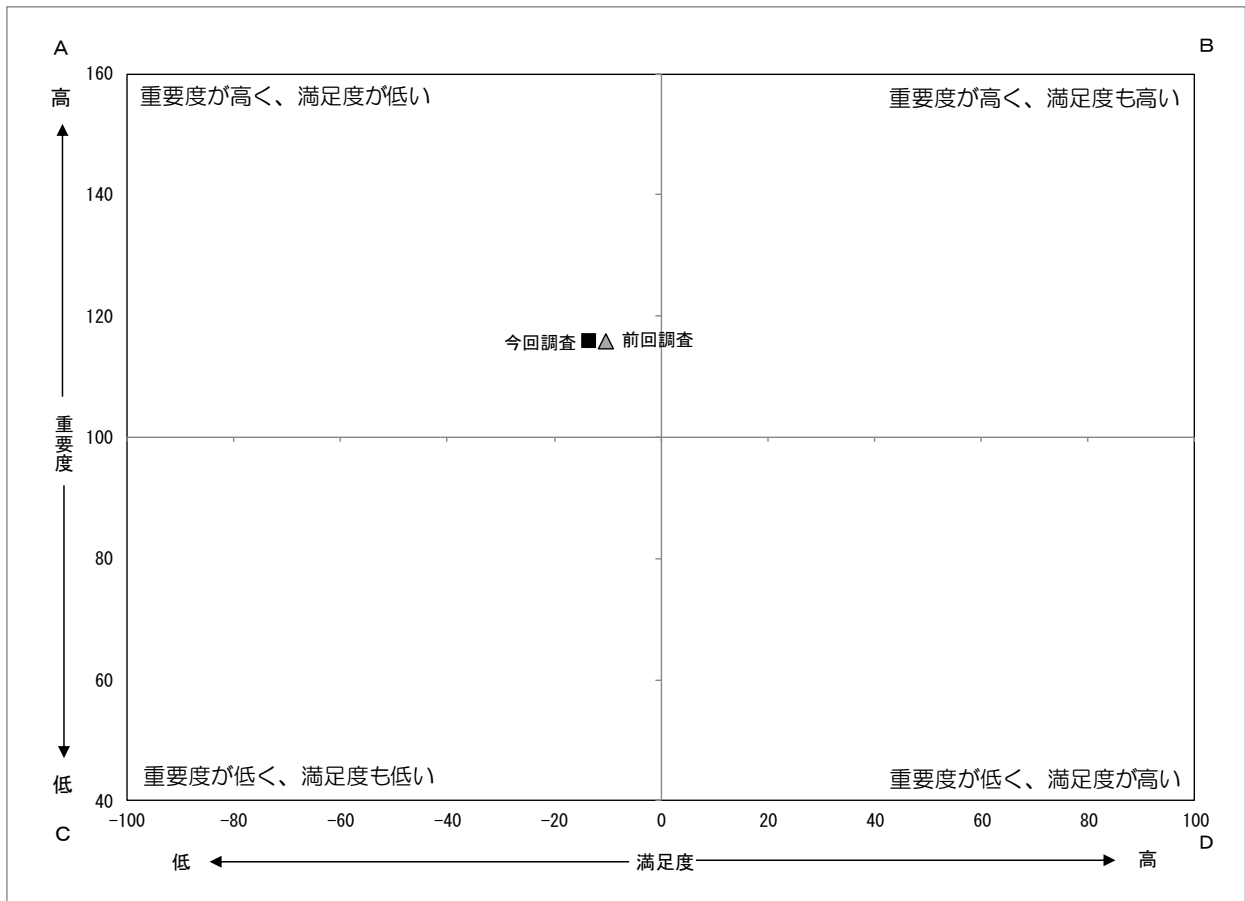
### 《居住期間別》

- 満足度を居住期間別で見ると、“1年以上5年未満”、“5年以上10年未満”、“10年以上20年未満”で市全体平均より高くなっている。
- 重要度を居住期間別で見ると、“1年未満”、“1年以上5年未満”、“20年以上”で市全体平均より高くなっている。



### 《満足度と重要度の関係（前回調査との比較）》

- 満足度と重要度の関係で見ると、前回調査より重要度は変わらず、満足度は低くなっている。

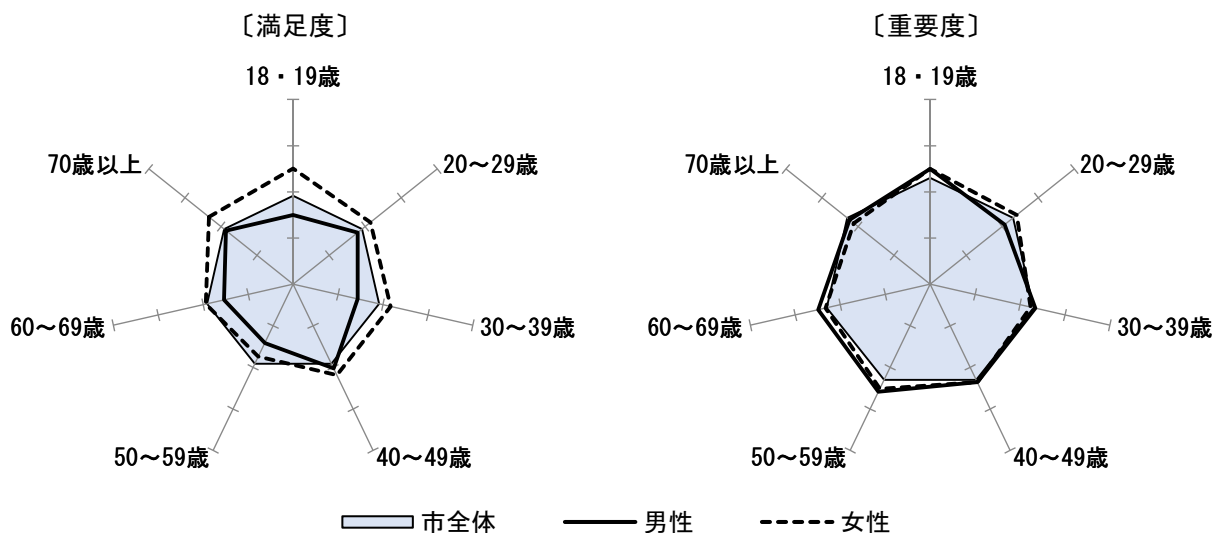


〔秩序あるまちなみを形成する〕

(2) 景観や、まちなみの美しさ

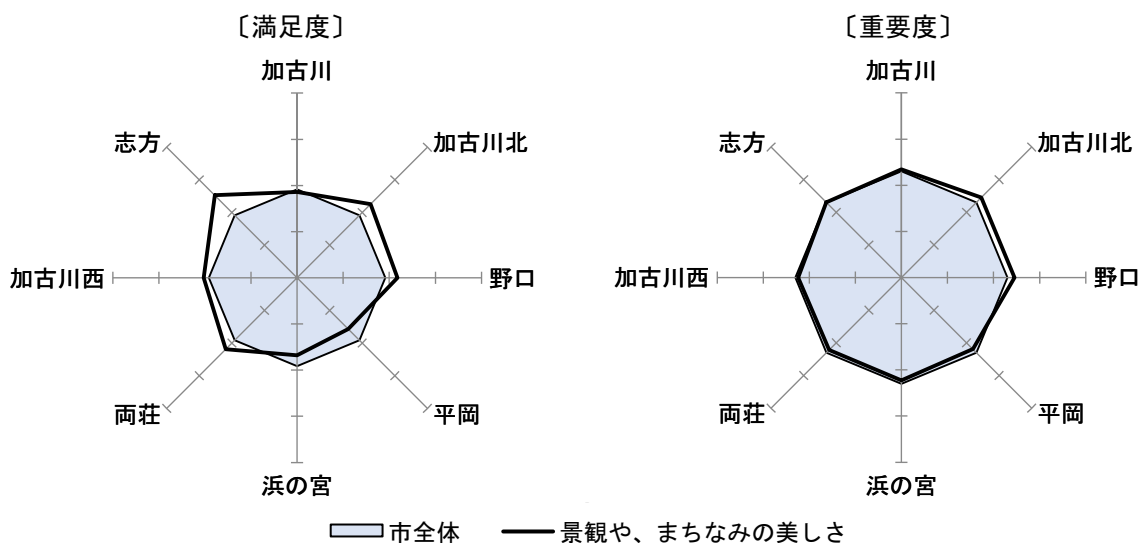
《性年代別》

- 満足度を性年代別で見ると、40歳代の男女と、18・19歳、20～30歳代、60～70歳以上の女性で市全体平均より高くなっている。
- 重要度を性年代別で見ると、18・19歳、40～60歳代の男女と、30歳代の男性、20歳代の女性で市全体平均より高くなっている。



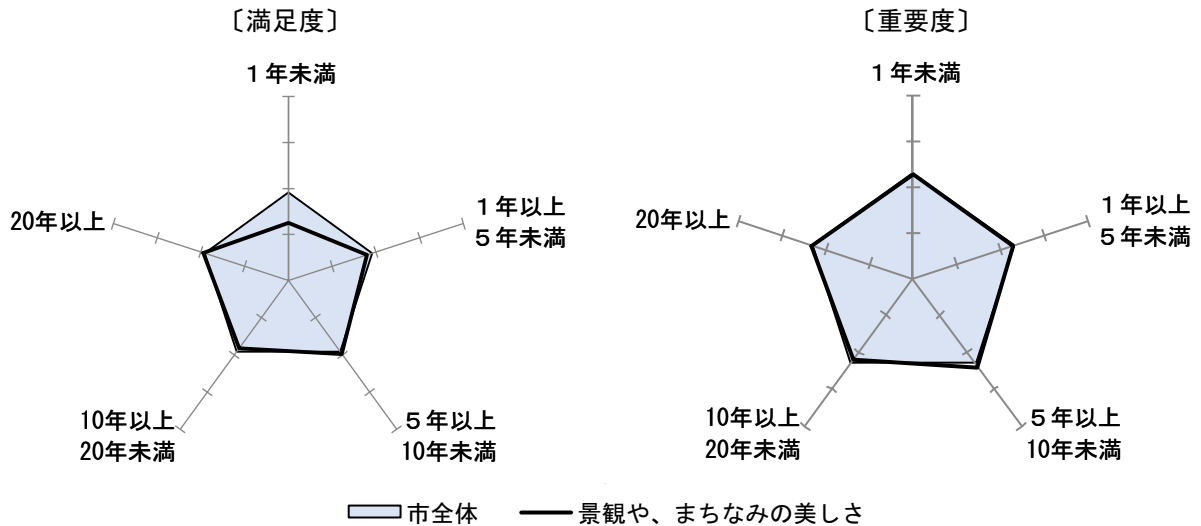
《居住地区別》

- 満足度を居住地区別で見ると、加古川北・野口・両荘・加古川西・志方地区で市全体平均より高くなっている。
- 重要度を居住地区別で見ると、加古川・加古川北・野口地区で市全体平均より高くなっている。



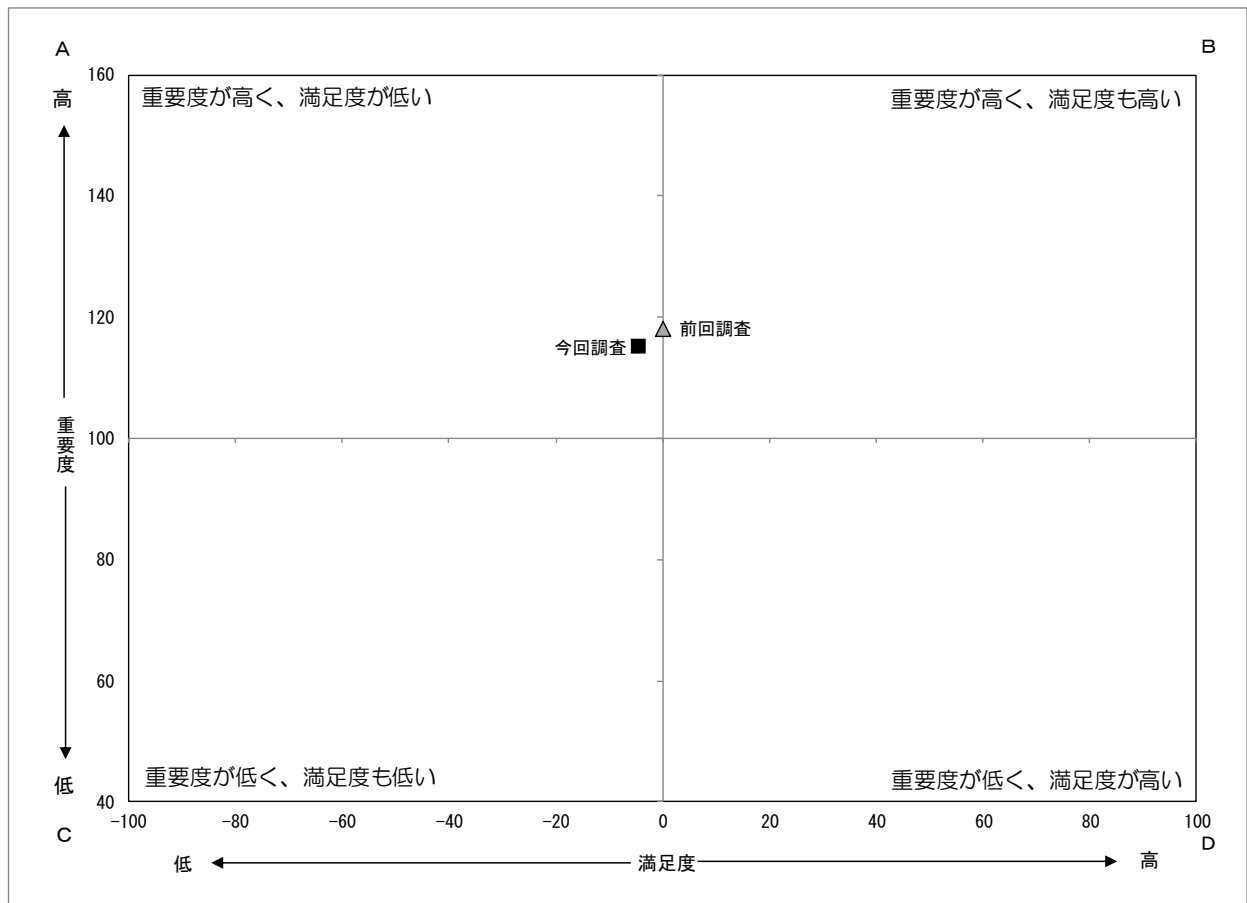
### 《居住期間別》

- 満足度を居住期間別で見ると、“5年以上10年未満”、“20年以上”で市全体平均より高くなっている。
- 重要度を居住期間別で見ると、“5年以上10年未満”、“20年以上”で市全体平均より高くなっている。



### 《満足度と重要度の関係（前回調査との比較）》

- 満足度と重要度の関係で見ると、前回調査より重要度は変わらず、満足度は低くなっている。

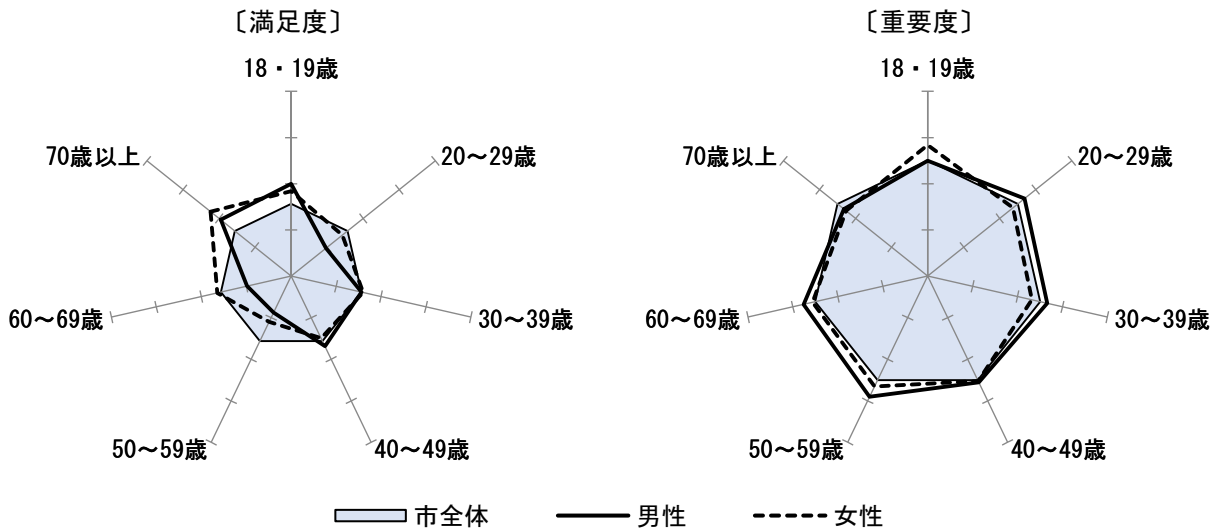


〔都市拠点の機能を充実する〕

(3) 加古川駅周辺の都心としての魅力

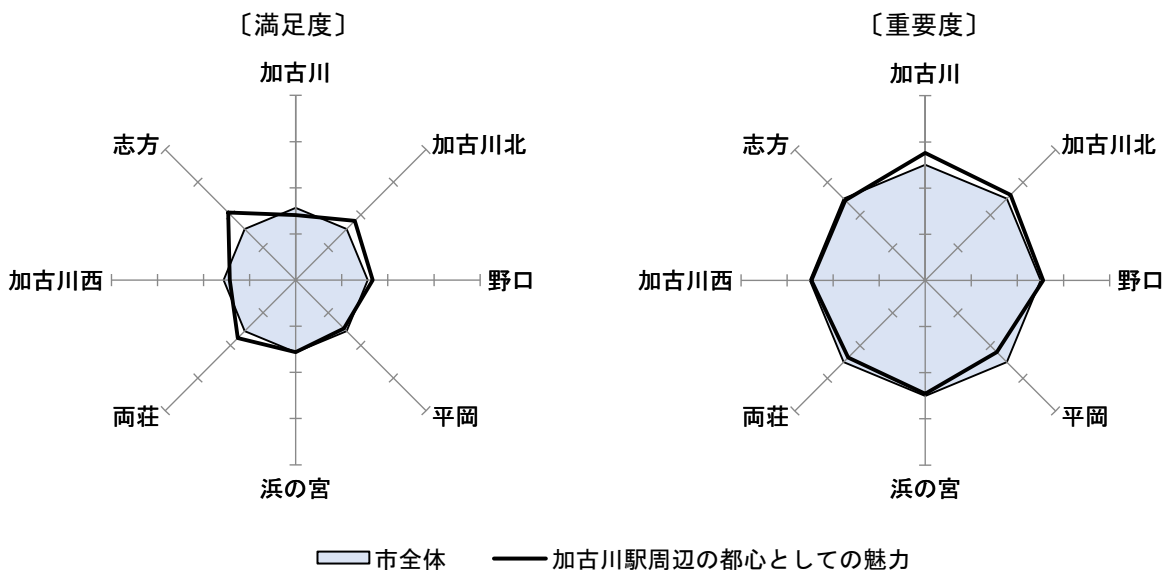
《性年代別》

- 満足度を性年代別で見ると、18・19歳、70歳以上の男女と、40歳代の男性、30歳代、60歳代の女性で市全体平均より高くなっている。
- 重要度を性年代別で見ると、40～60歳代の男女と、20～30歳代の男性、18・19歳の女性で市全体平均より高くなっている。



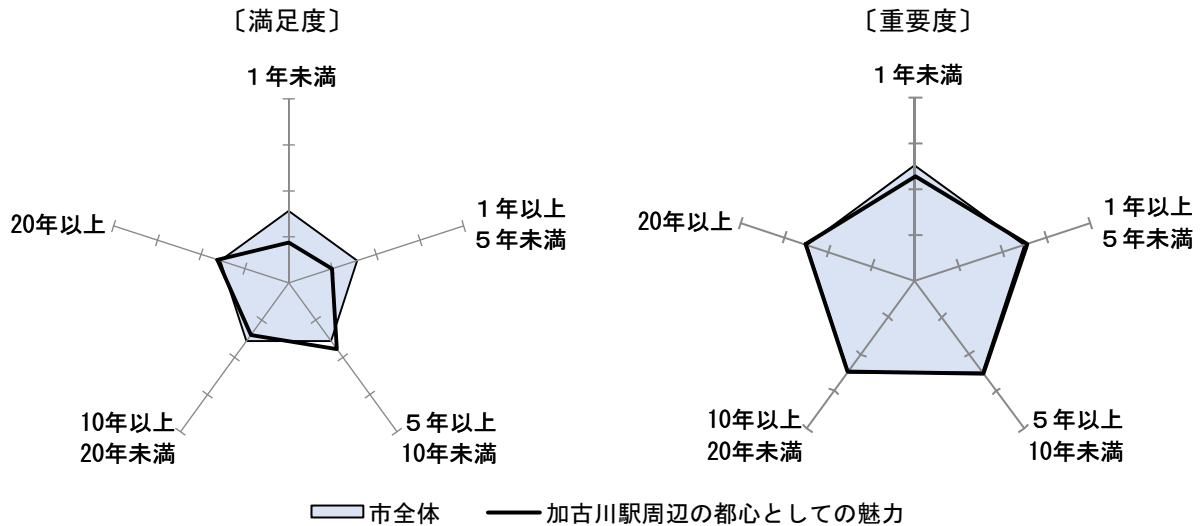
《居住地区別》

- 満足度を居住地区別で見ると、加古川北・野口・両荘・志方地区で市全体平均より高くなっている。
- 重要度を居住地区別で見ると、加古川・加古川北・野口地区で市全体平均より高くなっている。



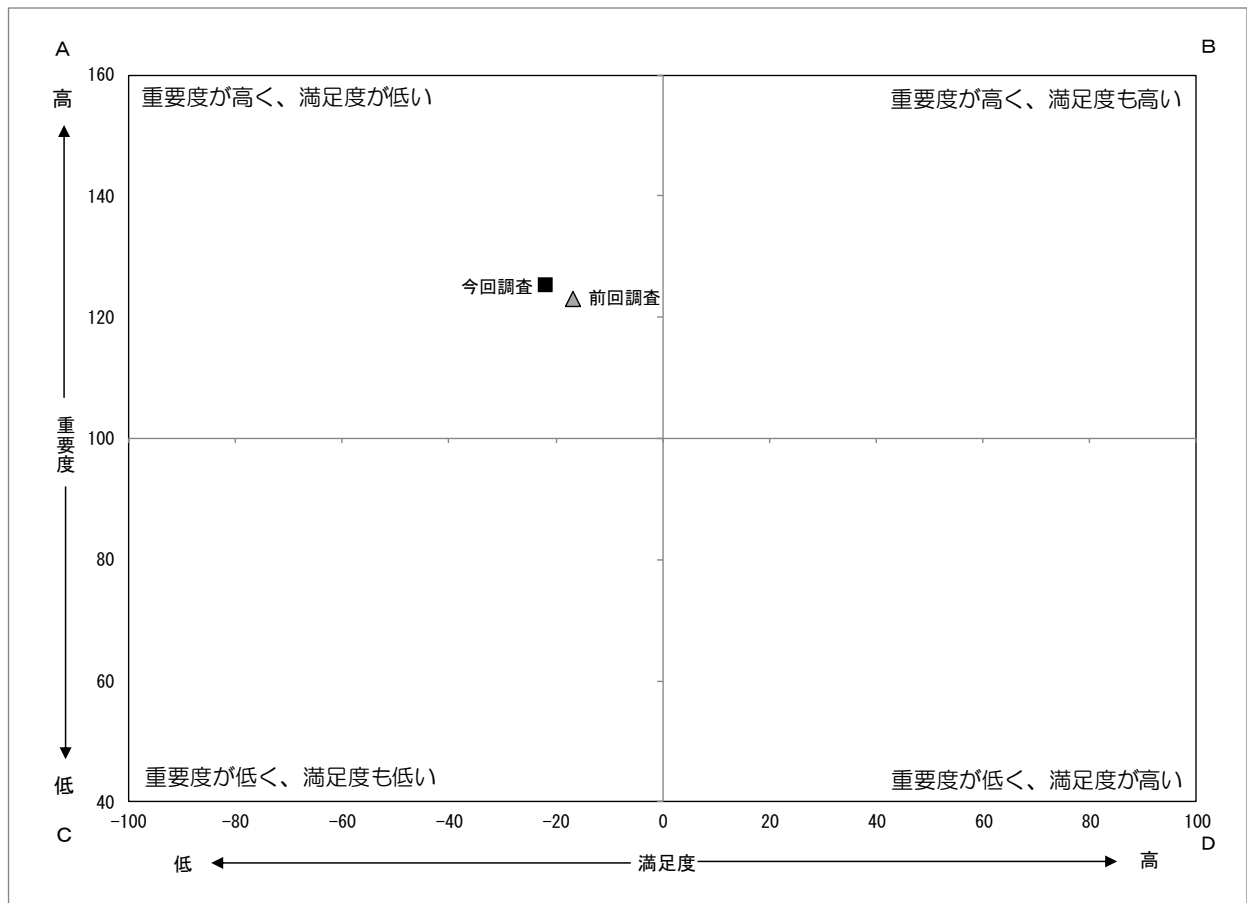
### 《居住期間別》

- 満足度を居住期間別で見ると、“5年以上10年未満”、“20年以上”で市全体平均より高くなっている。
- 重要度を居住期間別で見ると、“1年以上5年未満”、“5年以上10年未満”で市全体平均より高くなっている。



### 《満足度と重要度の関係（前回調査との比較）》

- 満足度と重要度の関係で見ると、前回調査より重要度は変わらず、満足度は低くなっている。

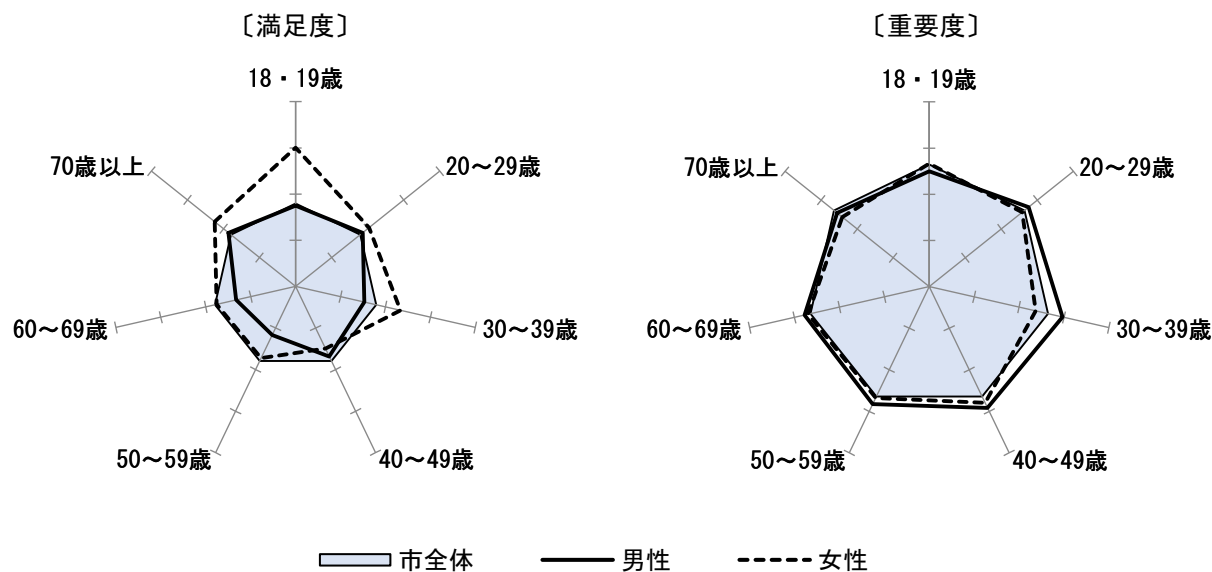


〔幹線道路・港湾機能を充実する〕

(4) 幹線道路の整備

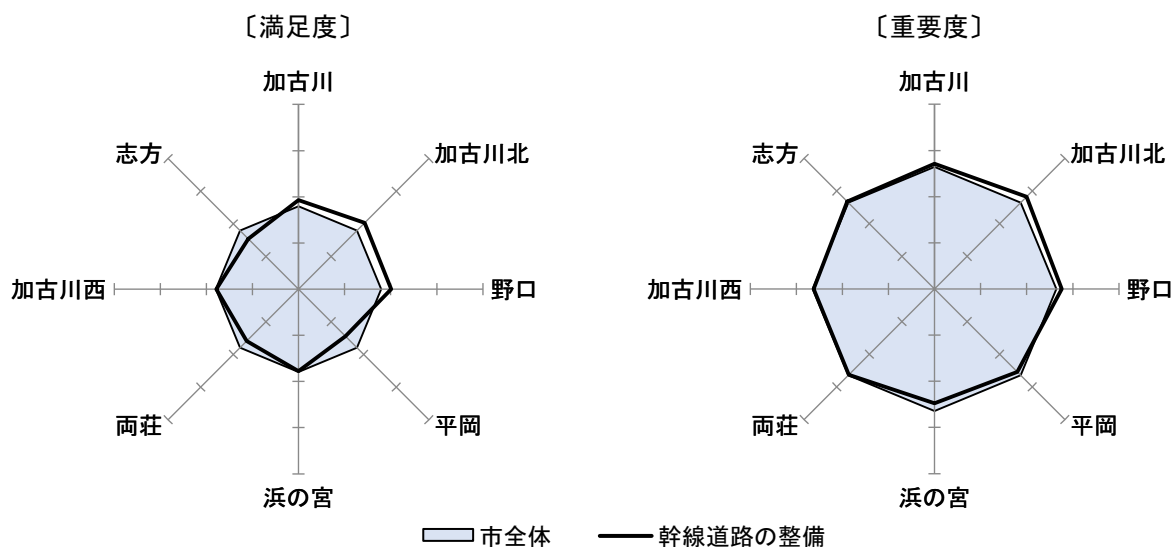
《性年代別》

- 満足度を性年代別で見ると、20歳代、70歳以上の男女と、18・19歳、30歳代の女性で市全体平均より高くなっている。
- 重要度を性年代別で見ると、40～60歳代の男女と、20～30歳代の男性、18・19歳の女性で市全体平均より高くなっている。



《居住地区別》

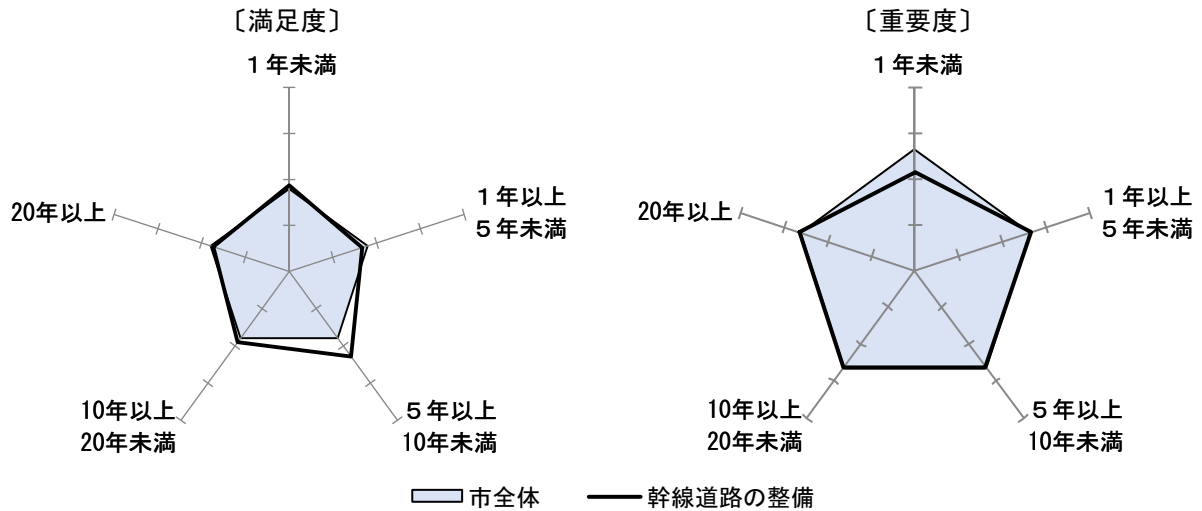
- 満足度を居住地区別で見ると、加古川・加古川北・野口地区で市全体平均より高くなっている。
- 重要度を居住地区別で見ると、加古川・加古川北・野口・志方地区で市全体平均より高くなっている。





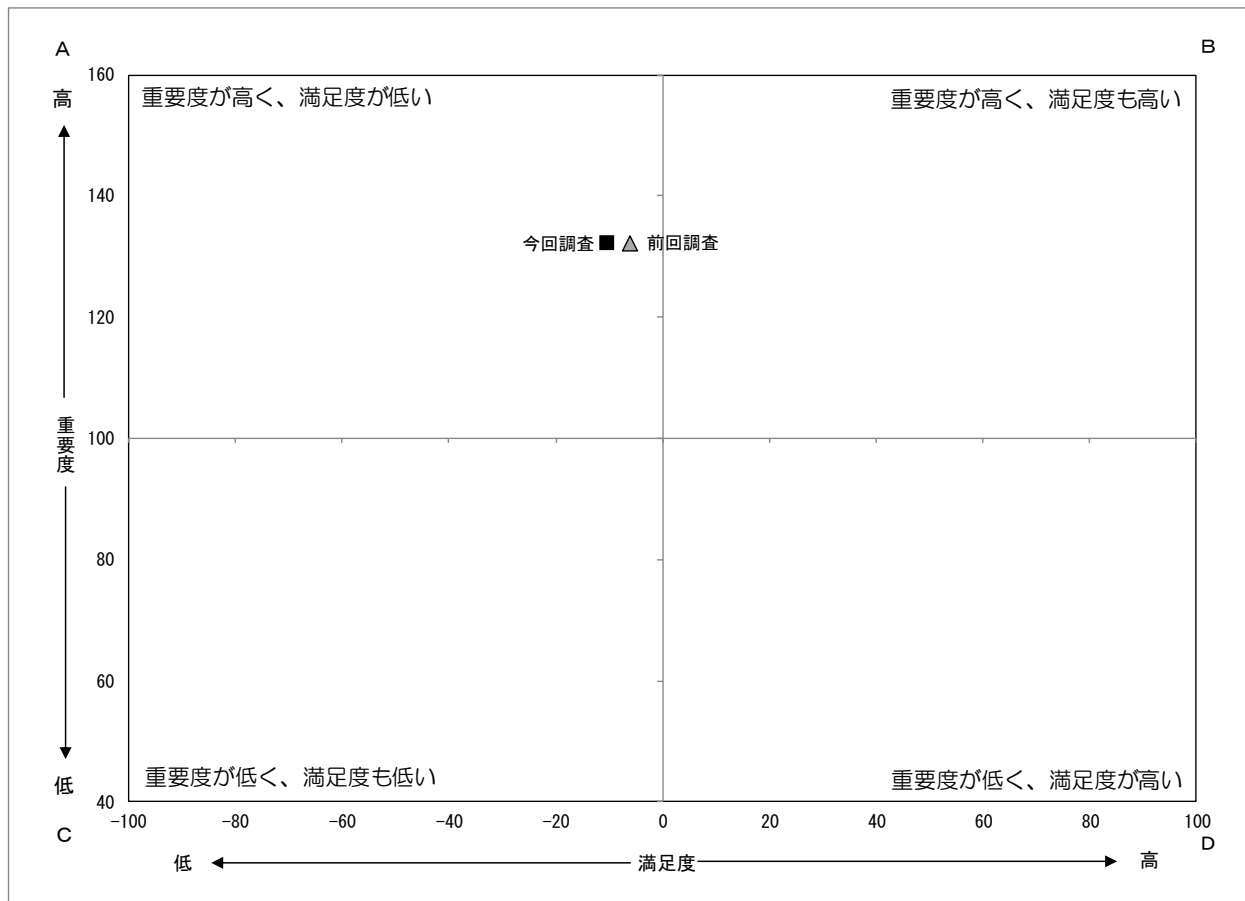
### 《居住期間別》

- 満足度を居住期間別で見ると、“1年未満”、“5年以上10年未満”、“10年以上20年未満”で市全体平均より高くなっている。
- 重要度を居住期間別で見ると、“1年以上5年未満”、“10年以上20年未満”、“20年以上”で市全体平均より高くなっている。



### 《満足度と重要度の関係（前回調査との比較）》

- 満足度と重要度の関係で見ると、前回調査より重要度は変わらず、満足度は低くなっている。

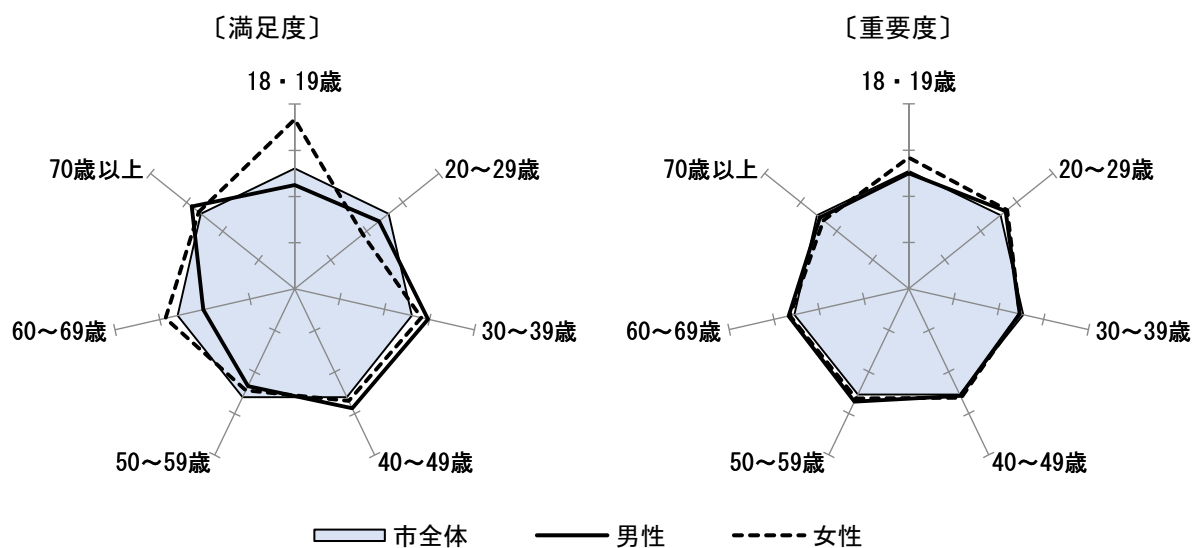


## [公共交通機能を充実する]

### (5) 鉄道の便利さ

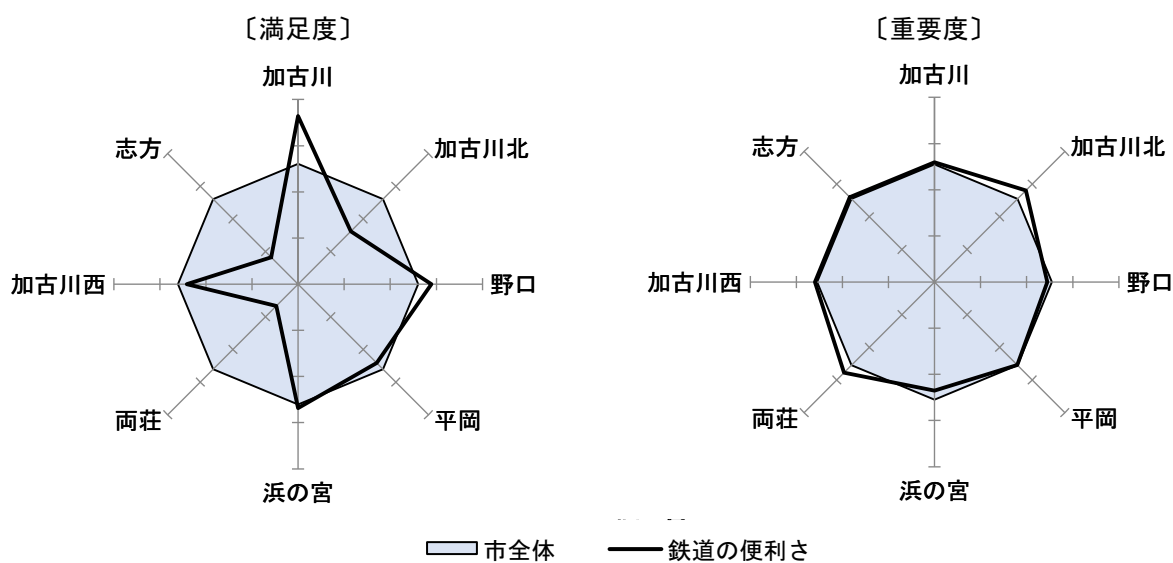
#### 《性年代別》

- 満足度を性年代別で見ると、30～40歳代、70歳以上の男女と、18・19歳、60歳代の女性で市全体平均より高くなっている。
- 重要度を性年代別で見ると、20歳代、40～60歳代の男女と、18・19歳の女性で市全体平均より高くなっている。



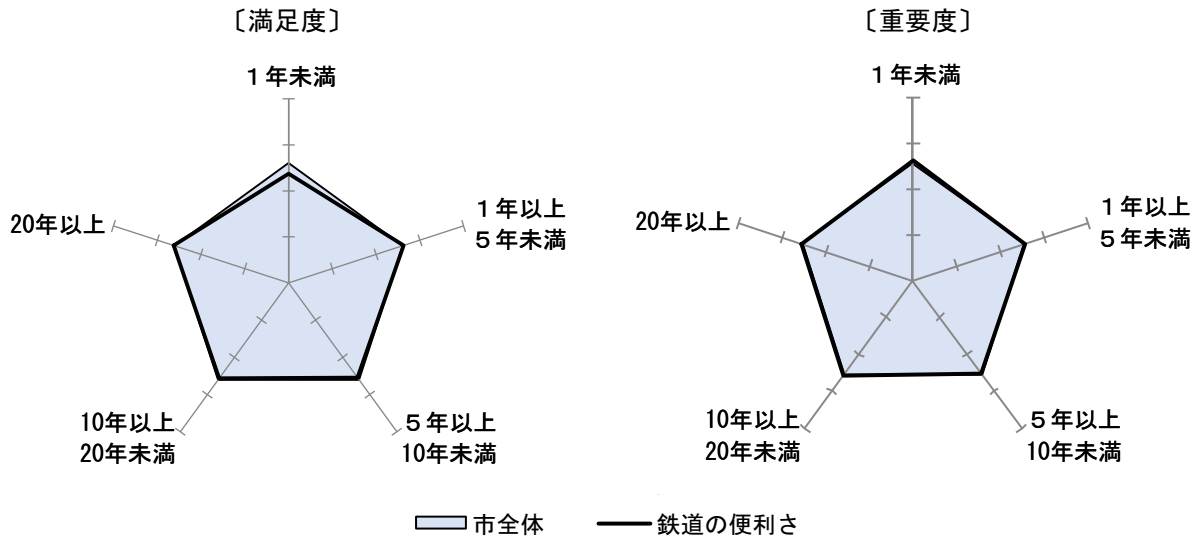
#### 《居住地区別》

- 満足度を居住地区別で見ると、加古川・野口・浜の宮地区で市全体平均より高くなっている。
- 重要度を居住地区別で見ると、加古川・加古川北・両荘・加古川西・志方地区で市全体平均より高くなっている。



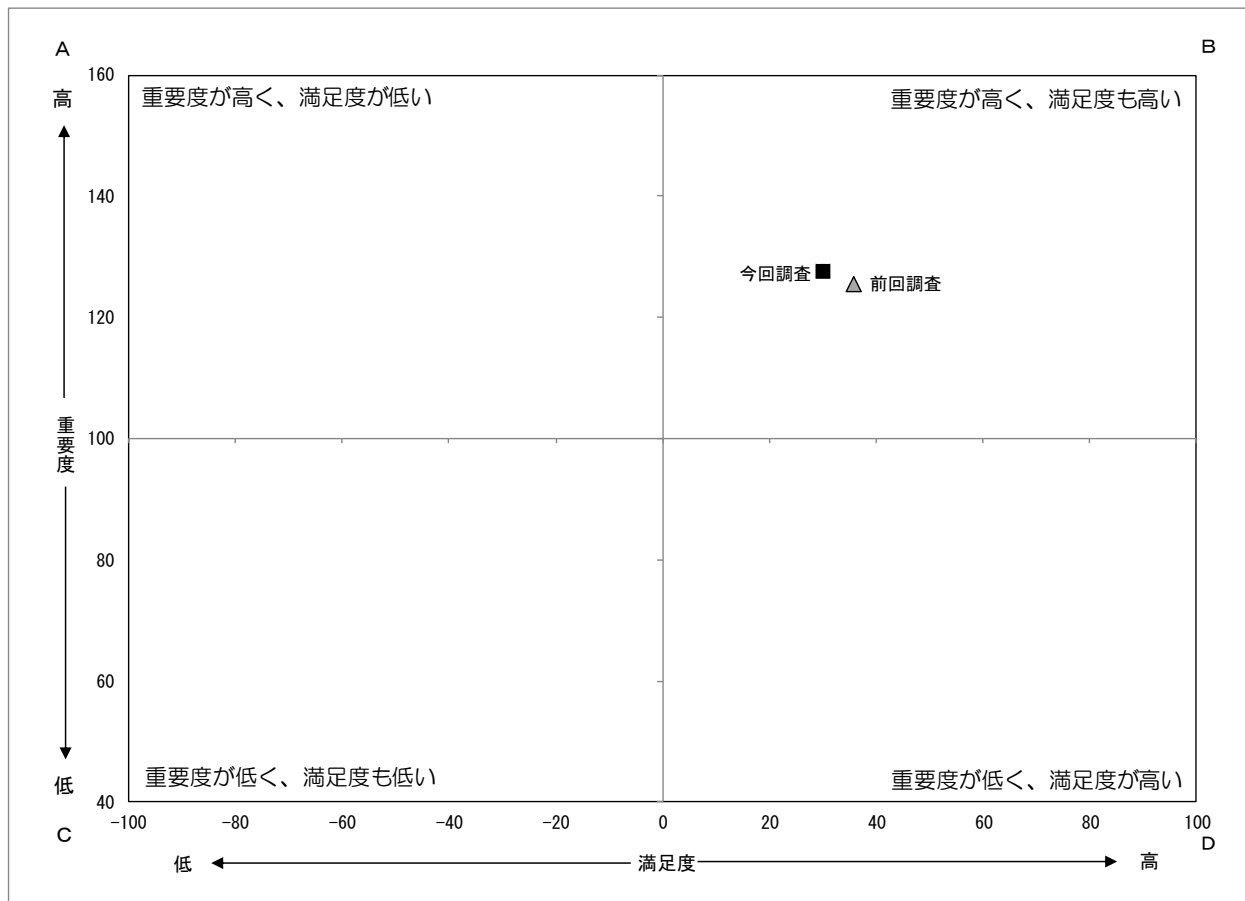
### 《居住期間別》

- 満足度を居住期間別で見ると、“1年以上5年未満”、“20年以上”で市全体平均よりも高くなっている。
- 重要度を居住期間別で見ると、“1年未満”、“1年以上5年未満”、“10年以上20年未満”で市全体平均よりも高くなっている。



### 《満足度と重要度の関係（前回調査との比較）》

- 満足度と重要度の関係で見ると、前回調査より重要度は変わらず、満足度は低くなっている。

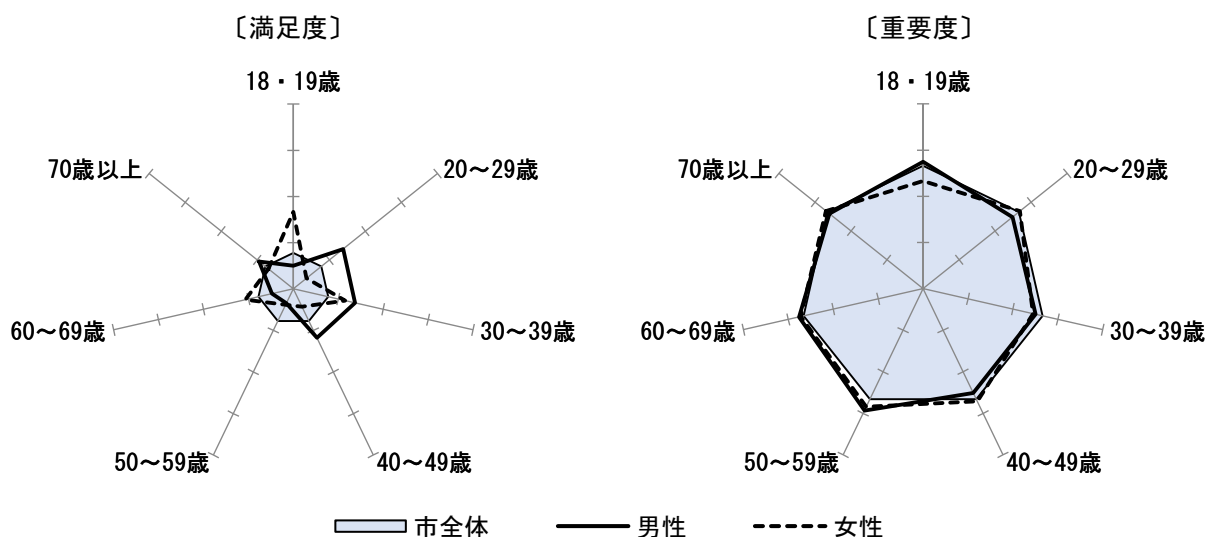


## [公共交通機能を充実する]

### (6) バスの便利さ

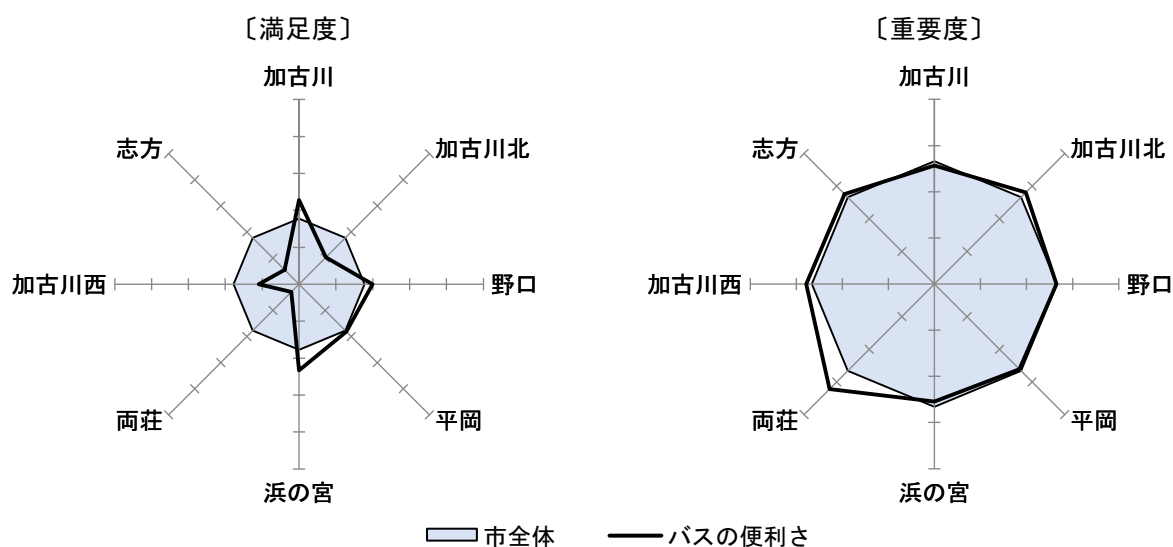
#### 《性年代別》

- 満足度を性年代別で見ると、30歳代の男女と、20歳代、40歳代、70歳以上の男性、18・19歳、60歳代の女性で市全体平均より高くなっている。
- 重要度を性年代別で見ると、50～60歳代の男女と、18・19歳の男性、20歳代、40歳代、70歳以上の女性で市全体平均より高くなっている。



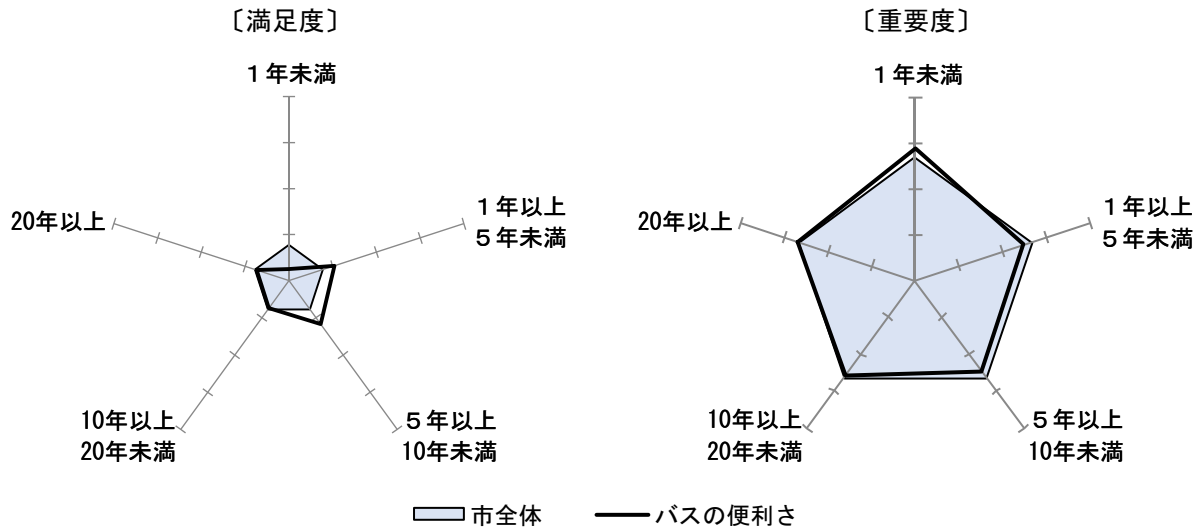
#### 《居住地区別》

- 満足度を居住地区別で見ると、加古川・野口・平岡・浜の宮地区で市全体平均より高くなっている。
- 重要度を居住地区別で見ると、加古川北・両荘・加古川西・志方西地区で市全体平均より高くなっている。



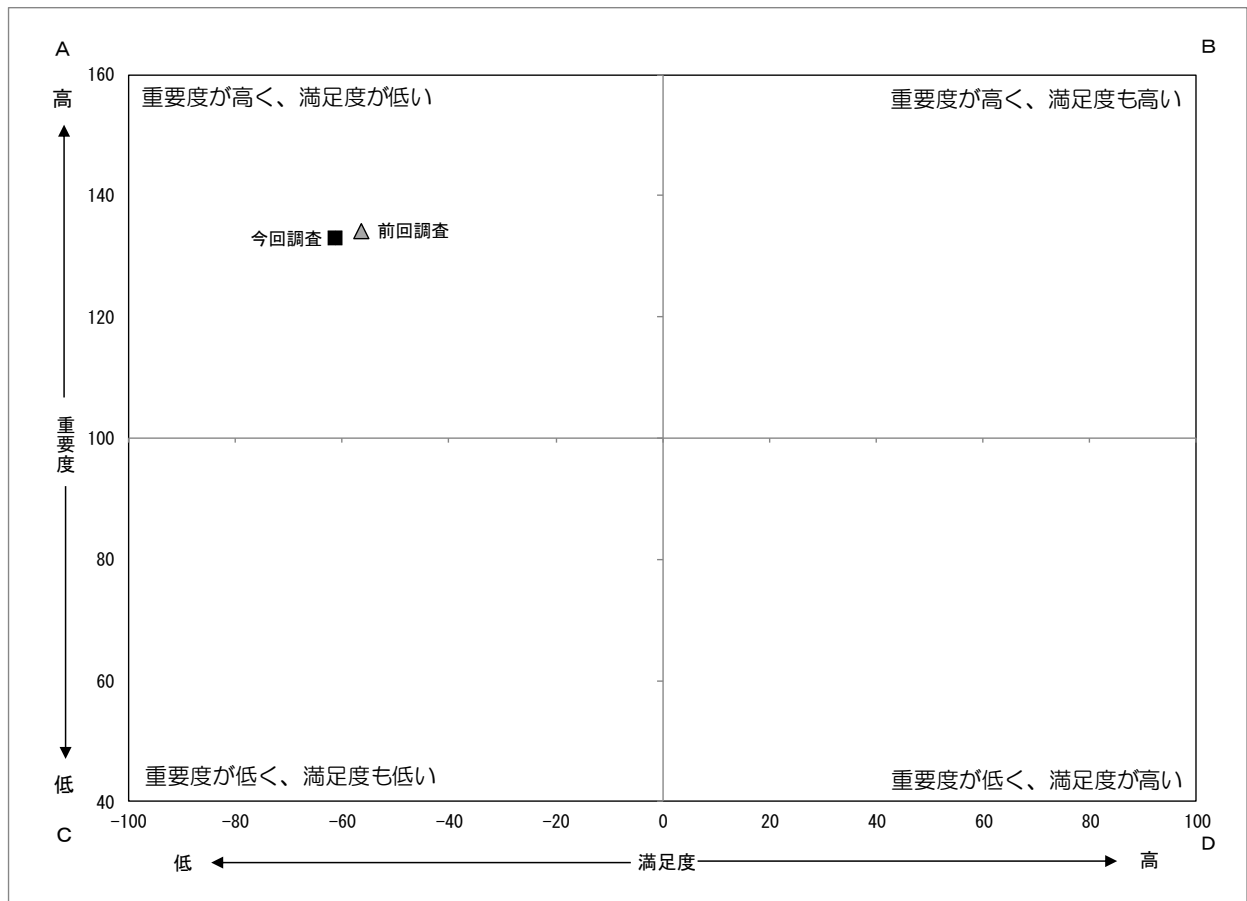
### 《居住期間別》

- 満足度を居住期間別で見ると、“1年以上5年未満”、“5年以上10年未満”で市全体平均より高くなっている。
- 重要度を居住期間別で見ると、“1年未満”、“20年以上”で市全体平均より高くなっている。



### 《満足度と重要度の関係（前回調査との比較）》

- 満足度と重要度の関係で見ると、前回調査より重要度は変わらず、満足度は低くなっている。

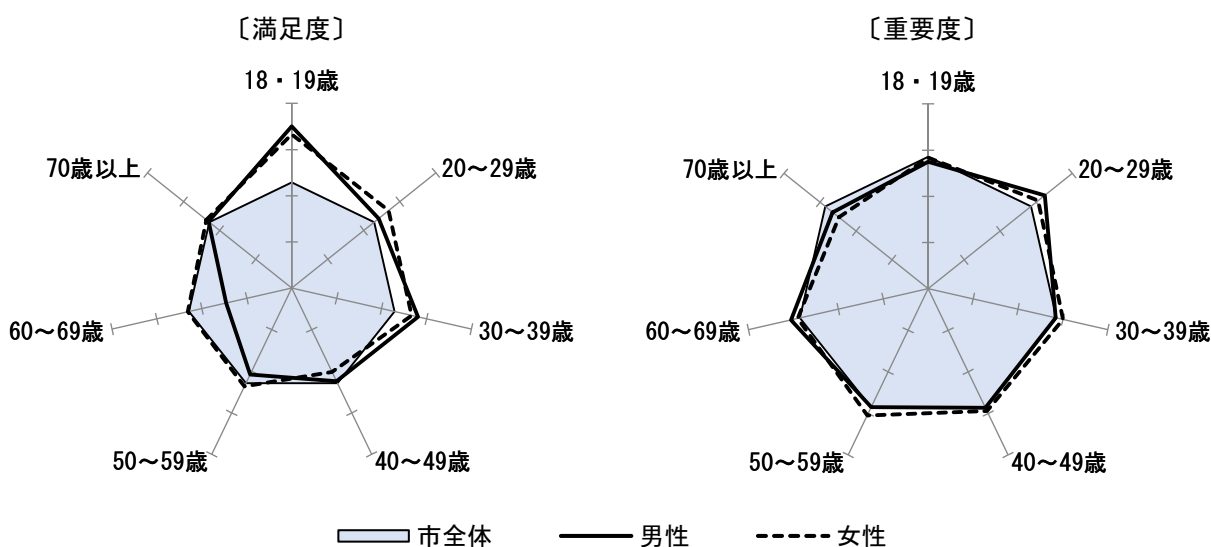


**安全で快適な暮らしの基盤を整備する**  
**〔防災・防犯のための基盤を整備する〕**

(7) 地域の防災体制（再掲）

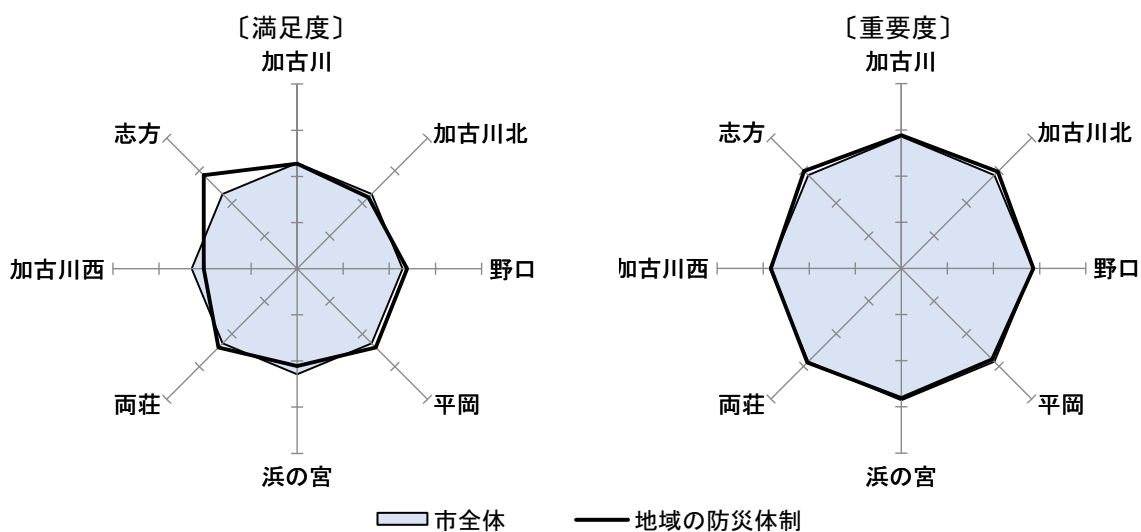
《性年代別》

- 満足度を性年代別で見ると、18・19歳、20～30歳代、70歳以上の男女と、50～60歳代の女性で市全体平均より高くなっている。
- 重要度を性年代別で見ると、20歳代、40歳代、60歳代の男女と、30歳代、50歳代の女性で市全体平均より高くなっている。



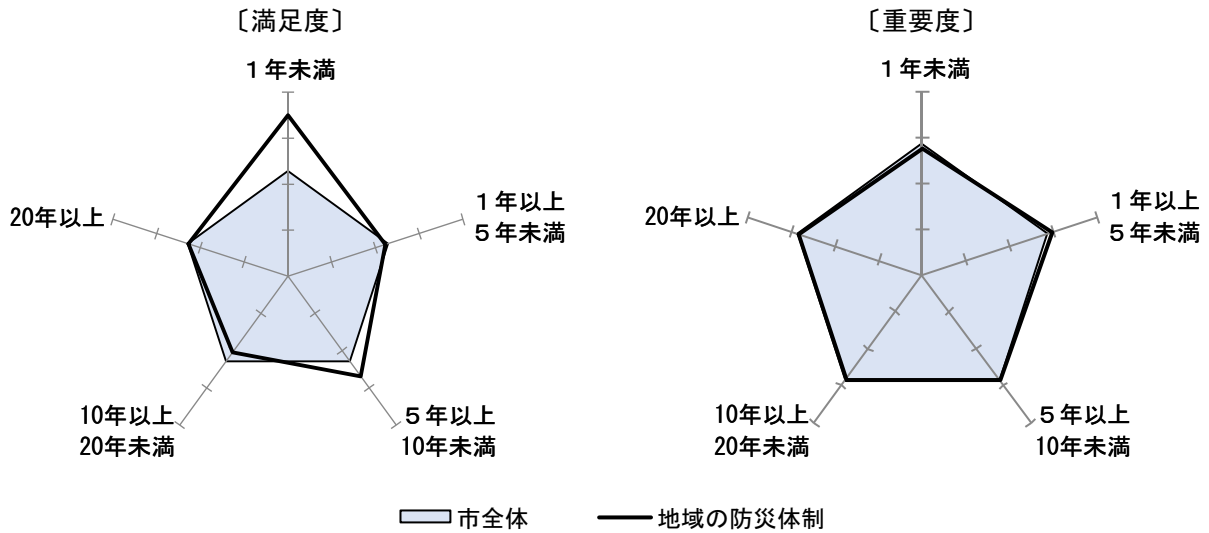
《居住地区別》

- 満足度を居住地区別で見ると、野口・平岡・両荘・志方地区で市全体平均より高くなっている。
- 重要度を居住地区別で見ると、加古川・加古川北・野口・両荘・志方地区で市全体平均より高くなっている。



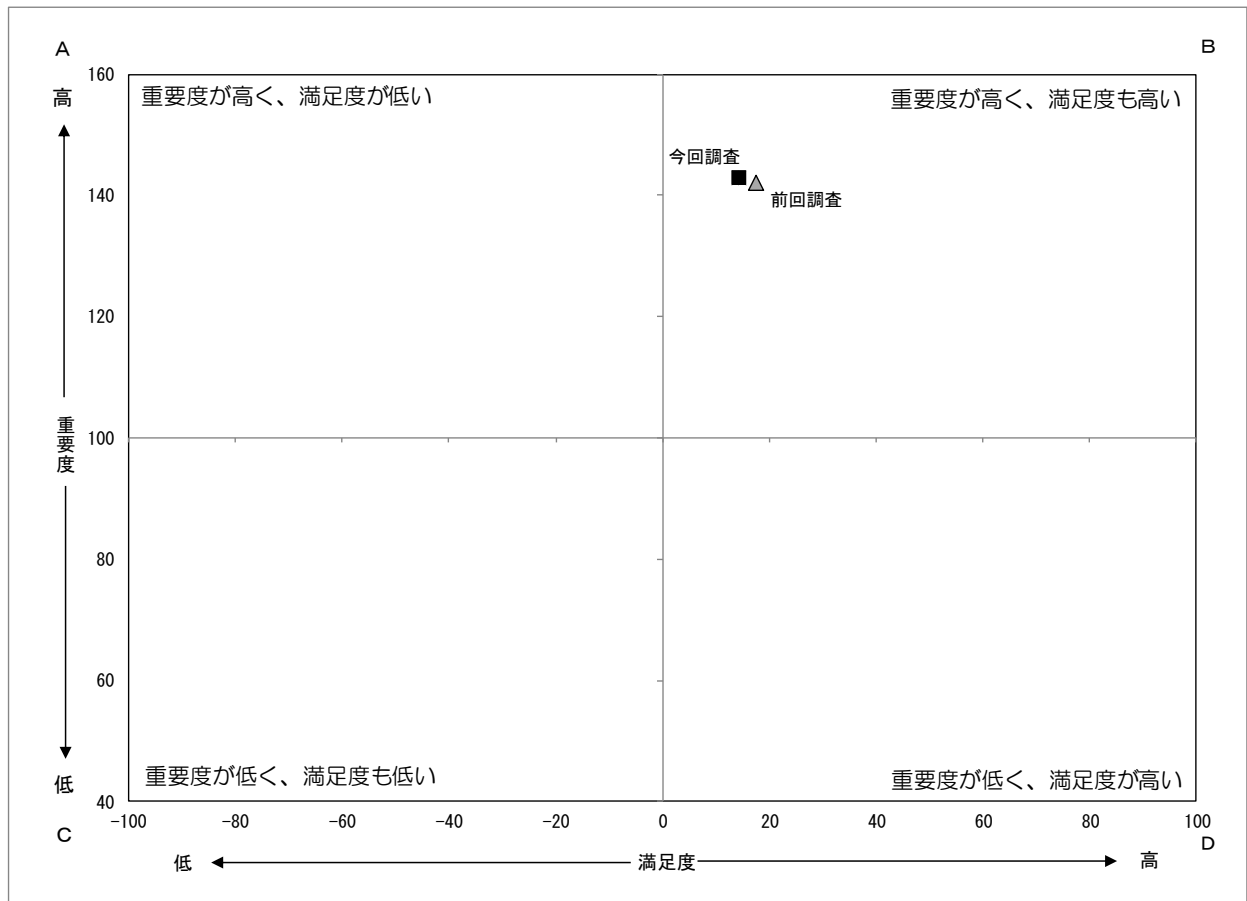
### 《居住期間別》

- 満足度を居住期間別で見ると、“1年未満”、“5年以上10年未満”で市全体平均より高くなっている。
- 重要度を居住期間別で見ると、“1年以上5年未満”、“5年以上10年未満”で市全体平均より高くなっている。



### 《満足度と重要度の関係（前回調査との比較）》

- 満足度と重要度の関係で見ると、前回調査より重要度は変わらず、満足度は低くなっている。

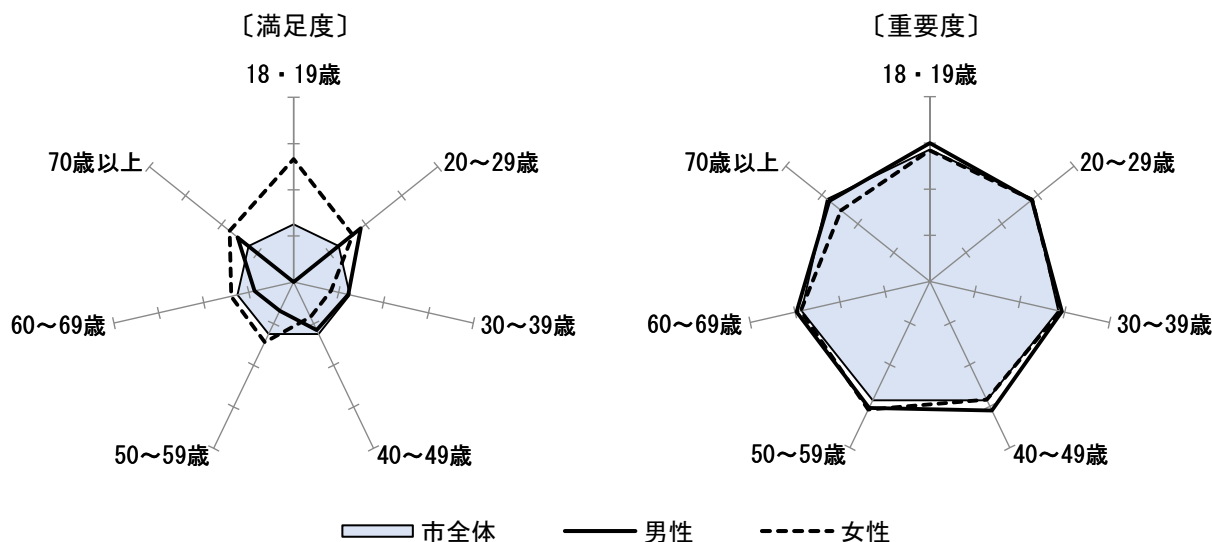


〔生活に身近な道路を整備する〕

(8) 地域内の道路の安全性や便利さ

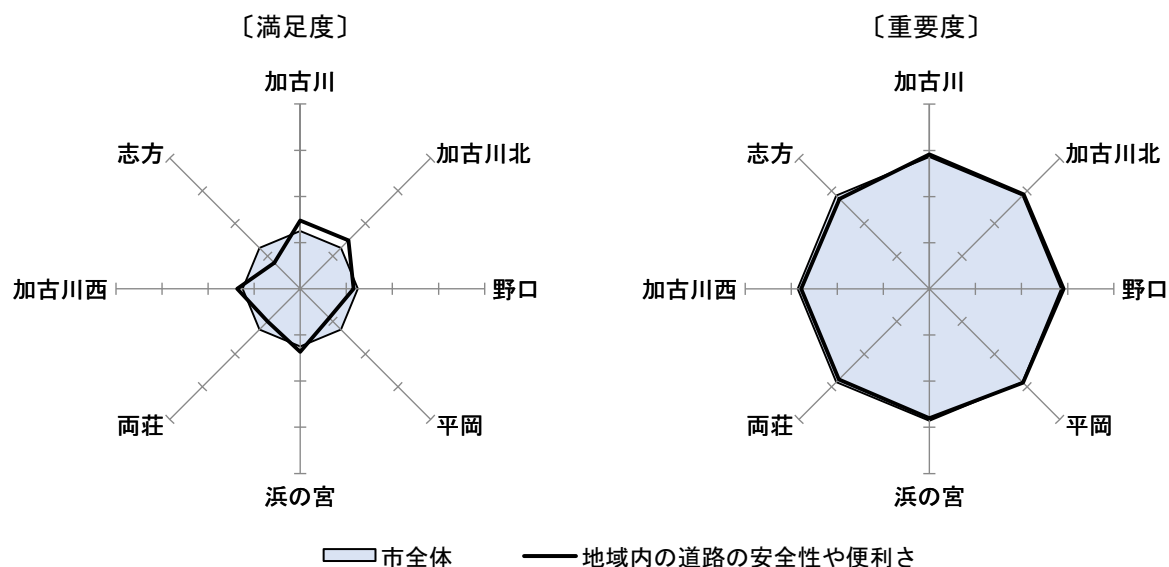
《性年代別》

- 満足度を性年代別で見ると、20歳代、70歳以上の男女と、18・19歳、50～60歳代の女性で市全体平均より高くなっている。
- 重要度を性年代別で見ると、30歳代、50～60歳代の男女と、18・19歳、40歳代の男性で市全体平均より高くなっている。



《居住地区別》

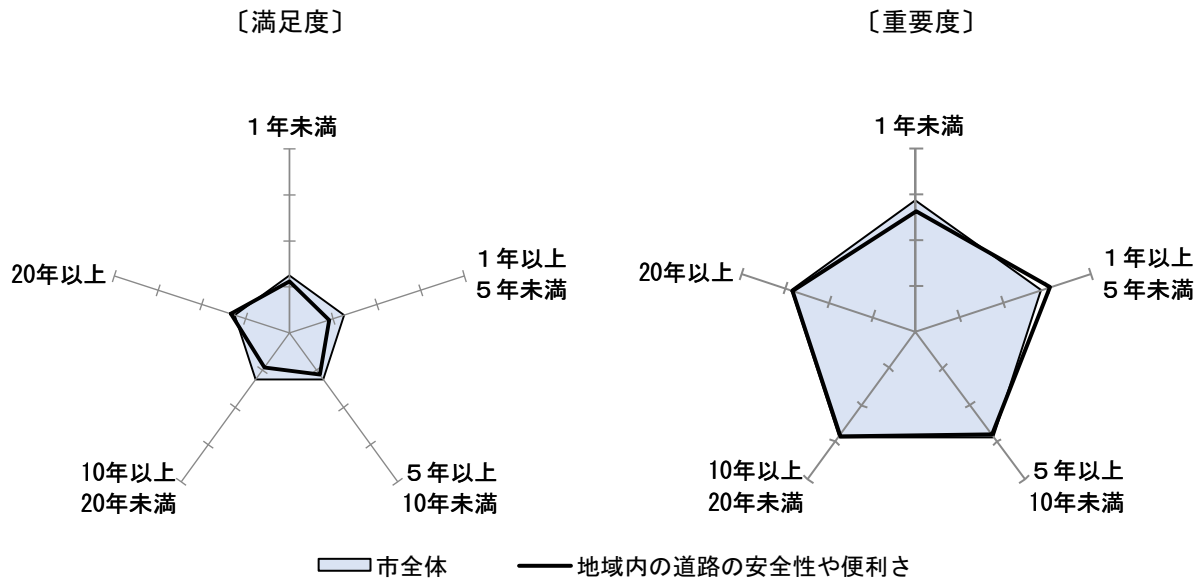
- 満足度を居住地区別で見ると、加古川・加古川北・浜の宮・加古川西地区で市全体平均より高くなっている。
- 重要度を居住地区別で見ると、加古川・加古川北・野口・平岡地区で市全体平均より高くなっている。





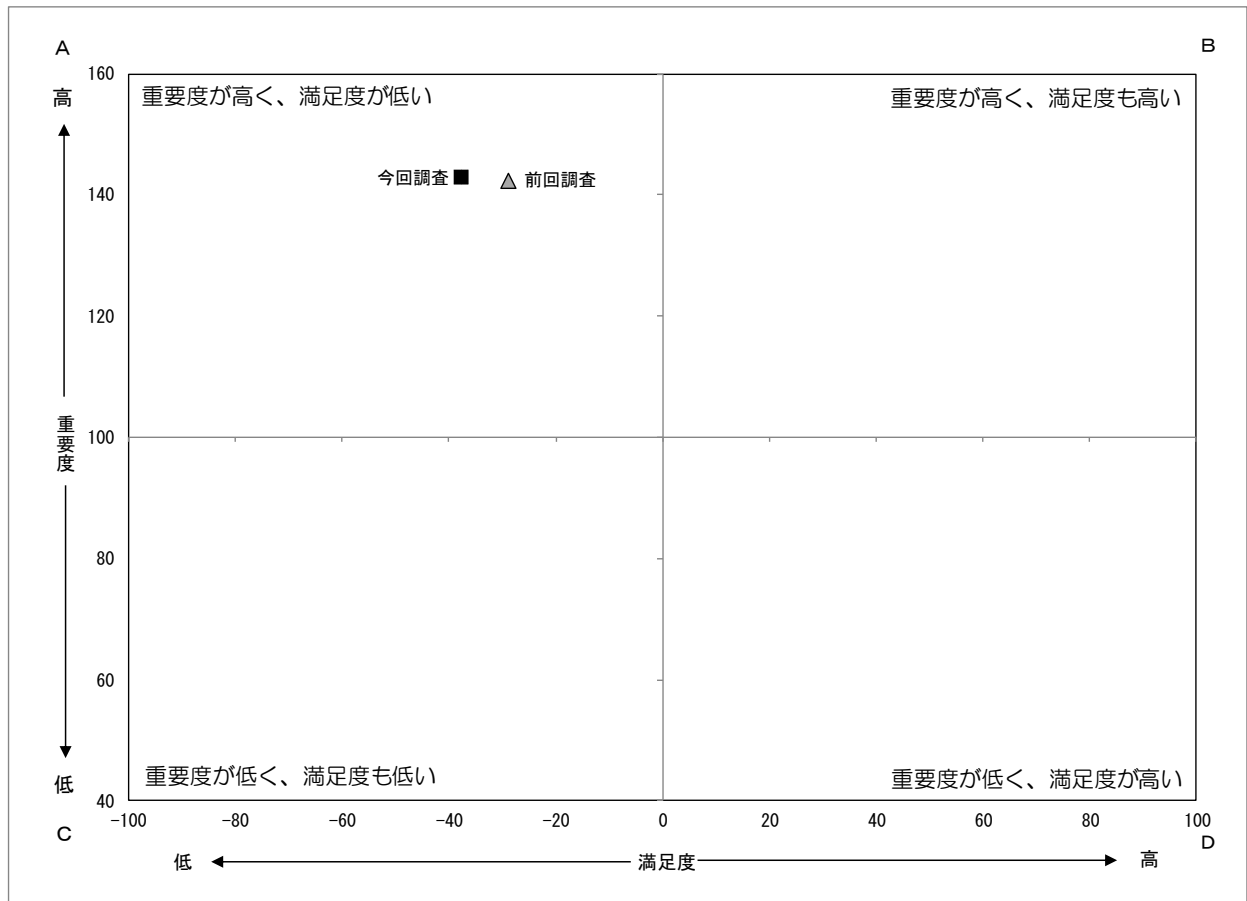
《居住期間別》

- 満足度を居住期間別で見ると、“20年以上”で市全体平均より高くなっている。
- 重要度を居住期間別で見ると、“1年以上5年未満”で市全体平均より高くなっている。



《満足度と重要度の関係（前回調査との比較）》

- 満足度と重要度の関係で見ると、前回調査より重要度は変わらず、満足度は低くなっている。

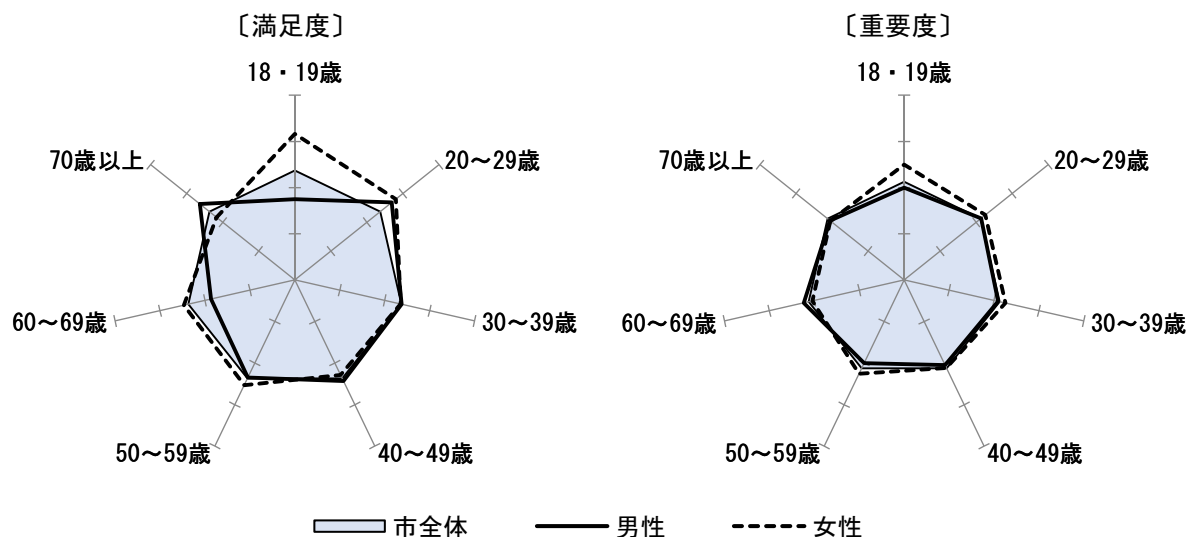


〔良質な住宅供給を促進する〕

(9) 住宅の供給

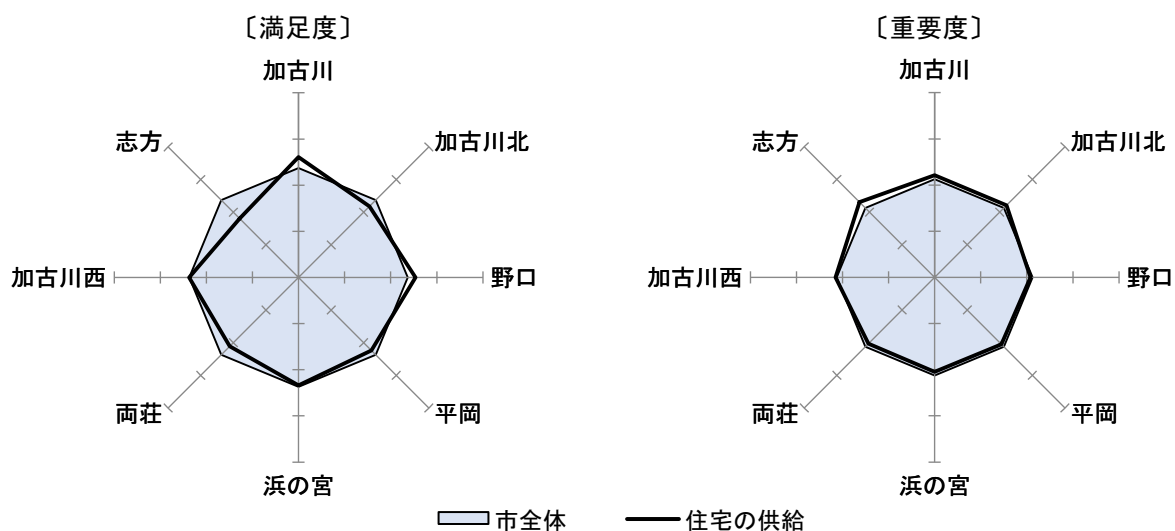
《性年代別》

- 満足度を性年代別で見ると、20歳代の男女と、30～40歳代、70歳以上の男性、18・19歳、50～60歳代の女性で市全体平均より高くなっている。
- 重要度を性年代別で見ると、20歳代の男女と、60歳代の男性、18・19歳、30歳代、50歳代の女性で市全体平均より高くなっている。



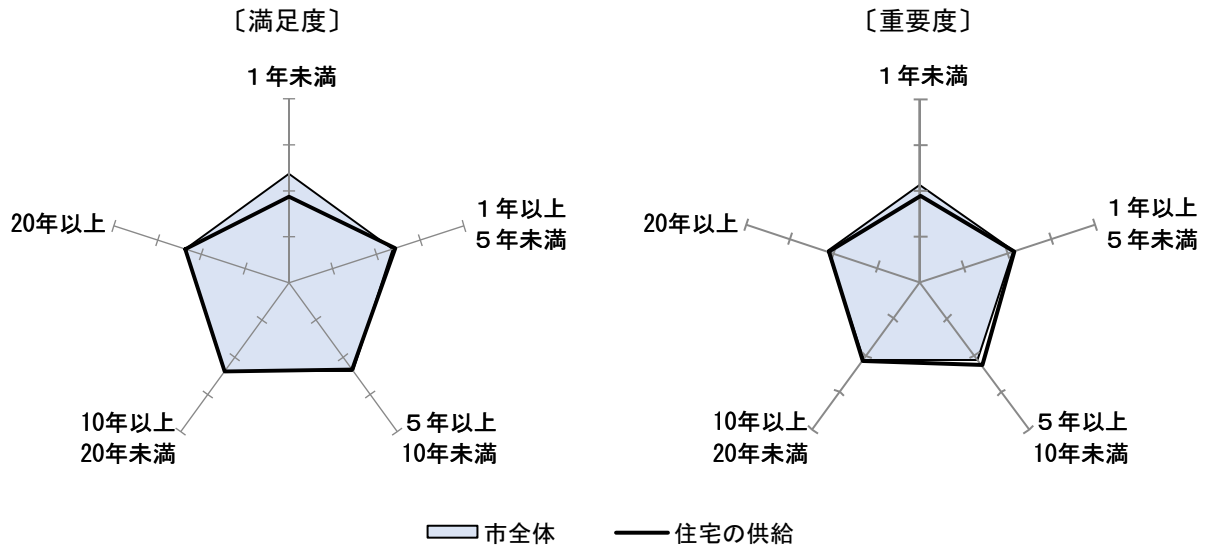
《居住地区別》

- 満足度を居住地区別で見ると、加古川・野口地区で市全体平均より高くなっている。
- 重要度を居住地区別で見ると、加古川・加古川北・加古川西・志方地区で市全体平均より高くなっている。



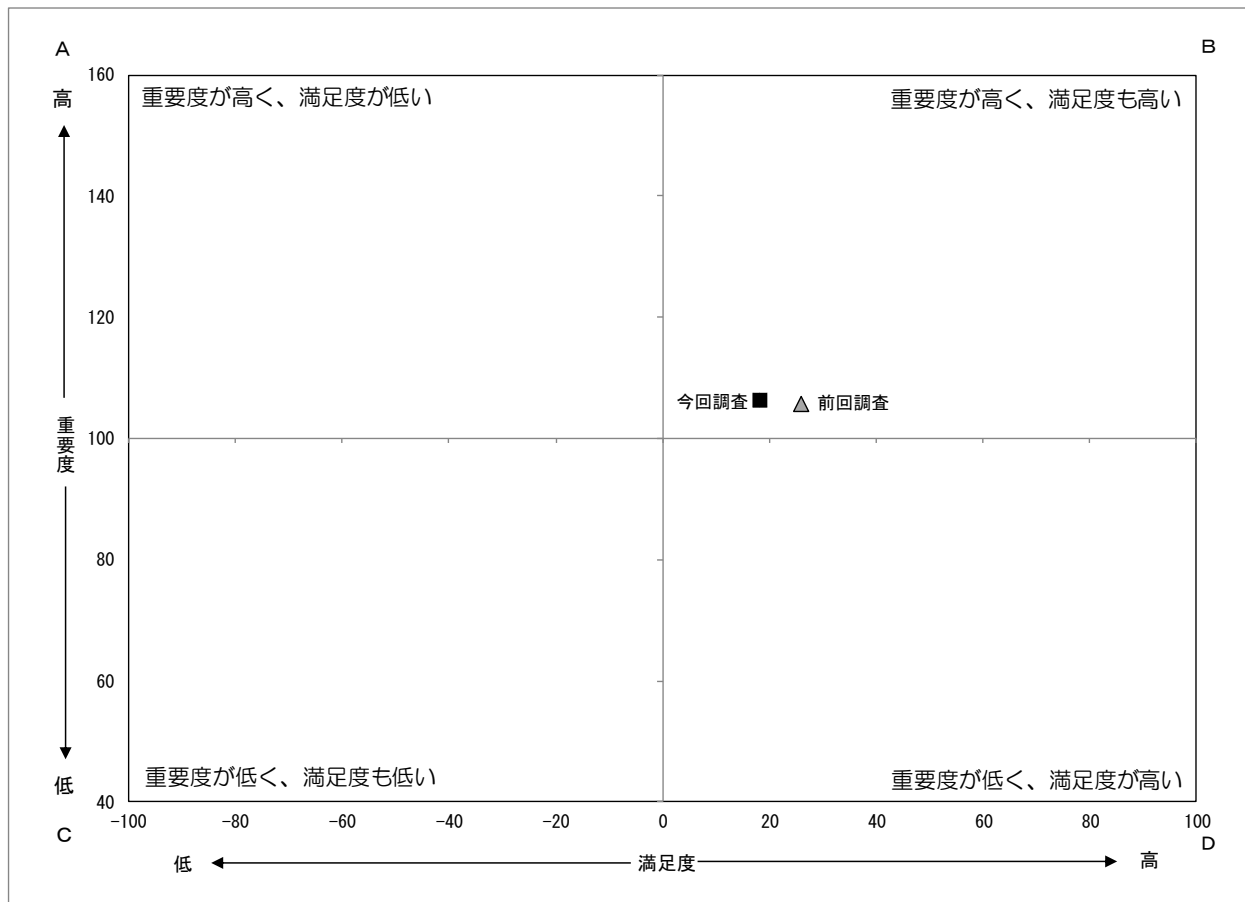
### 《居住期間別》

- 満足度を居住期間別で見ると、“1年以上5年未満”、“10年以上20年未満”、“20年以上”で市全体平均より高くなっている。
- 重要度を居住期間別で見ると、“1年以上5年未満”、“5年以上10年未満”、“10年以上20年未満”で市全体平均より高くなっている。



### 《満足度と重要度の関係（前回調査との比較）》

- 満足度と重要度の関係で見ると、前回調査より重要度は変わらず、満足度は低くなっている。

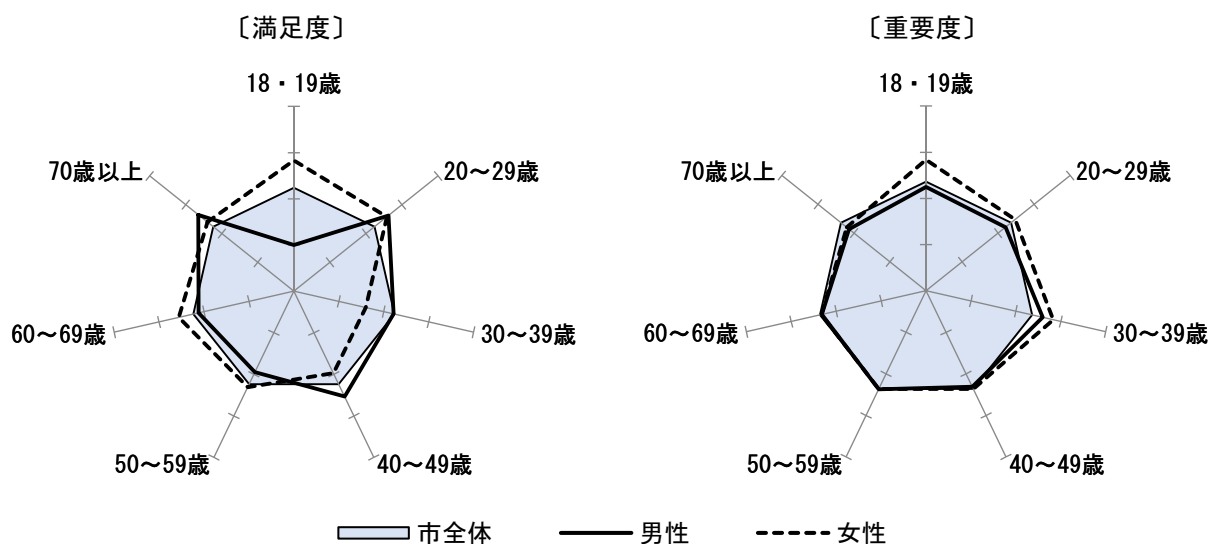


[水と緑の空間を形成する]

(10) 公園・緑地や水辺の整備

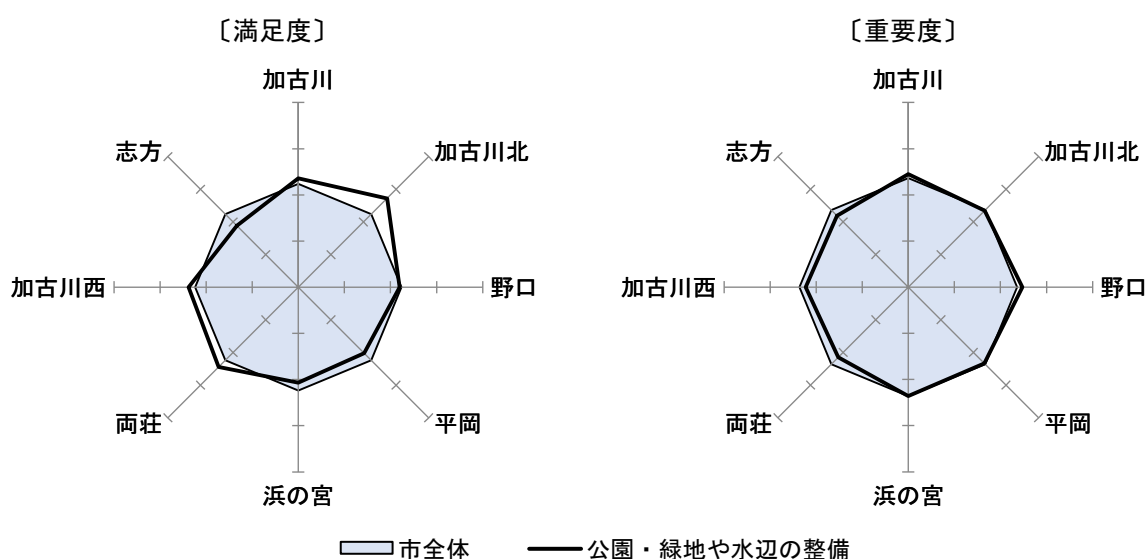
《性年代別》

- 満足度を性年代別で見ると、20歳代、70歳以上の男女と、40歳代の男性、18・19歳、50～60歳代の女性で市全体平均より高くなっている。
- 重要度を性年代別で見ると、30歳代、50歳代の男女と、18・19歳、20歳代、40歳代の女性で市全体平均より高くなっている。



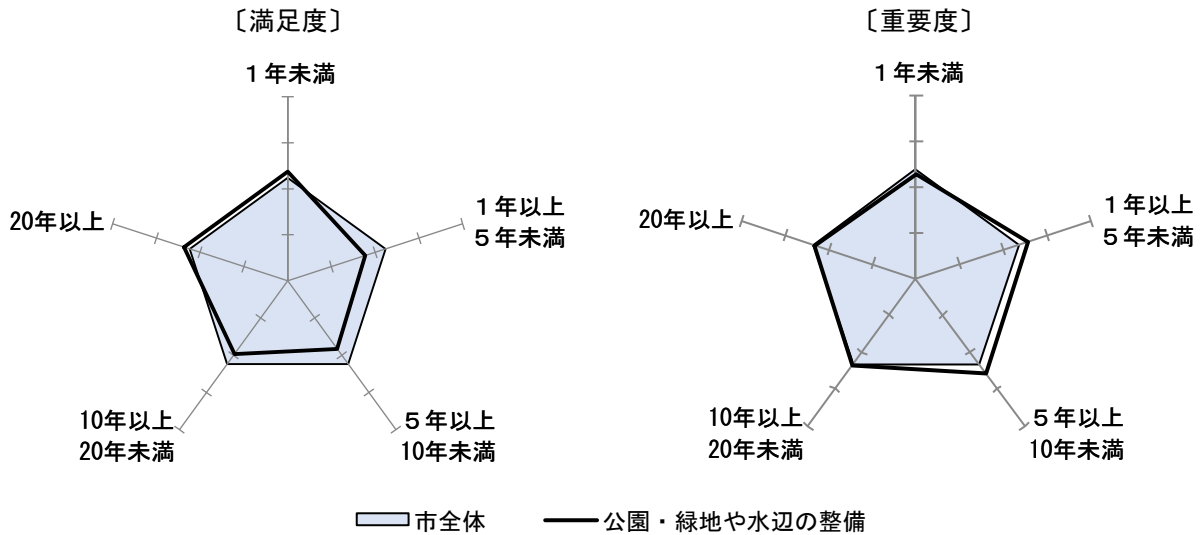
《居住地区別》

- 満足度を居住地区別で見ると、加古川・加古川北・両荘・加古川西地区で市全体平均より高くなっている。
- 重要度を居住地区別で見ると、加古川・野口地区で市全体平均より高くなっている。



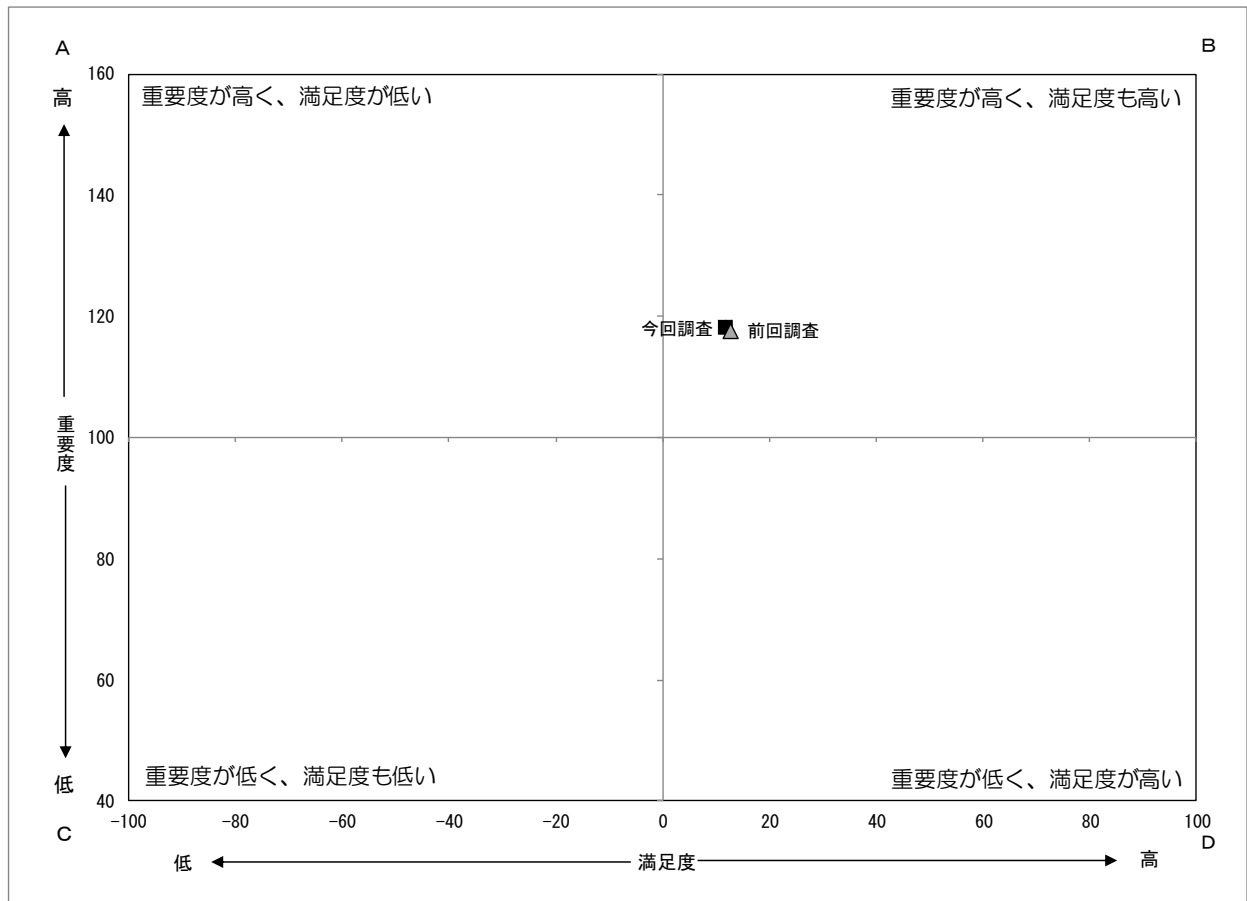
### 《居住期間別》

- 満足度を居住期間別で見ると、“1年未満”、“20年以上”で市全体平均より高くなっている。
- 重要度を居住期間別で見ると、“1年以上5年未満”、“5年以上10年未満”、“10年以上20年未満”で市全体平均より高くなっている。



### 《満足度と重要度の関係（前回調査との比較）》

- 満足度と重要度の関係で見ると、前回調査より重要度と満足度はともに変わらない。

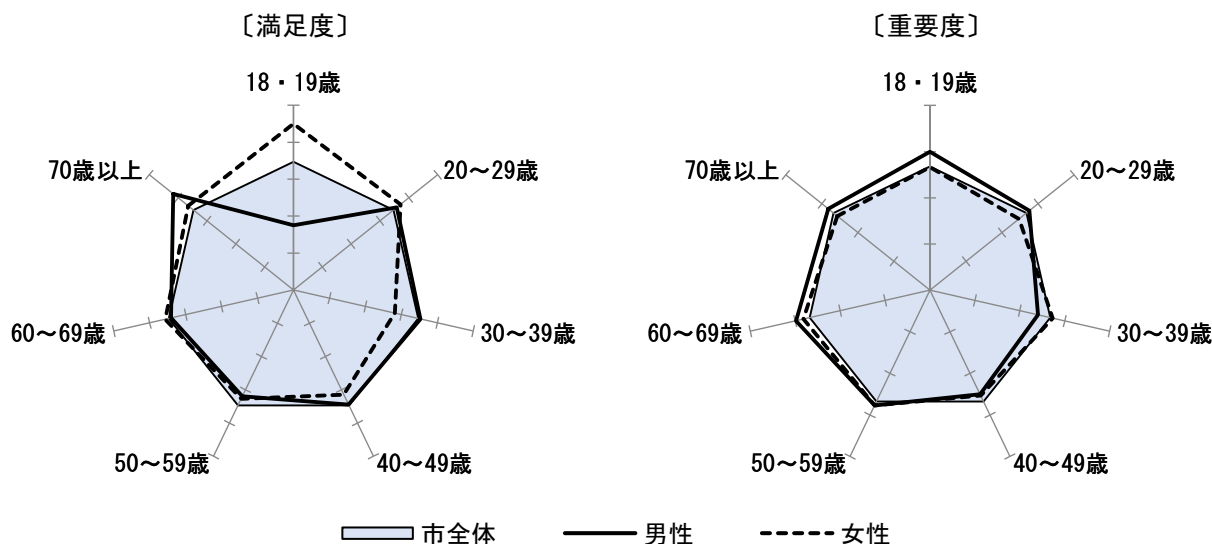


〔安全で良質な水道水を供給する〕

(11) 水道水の供給

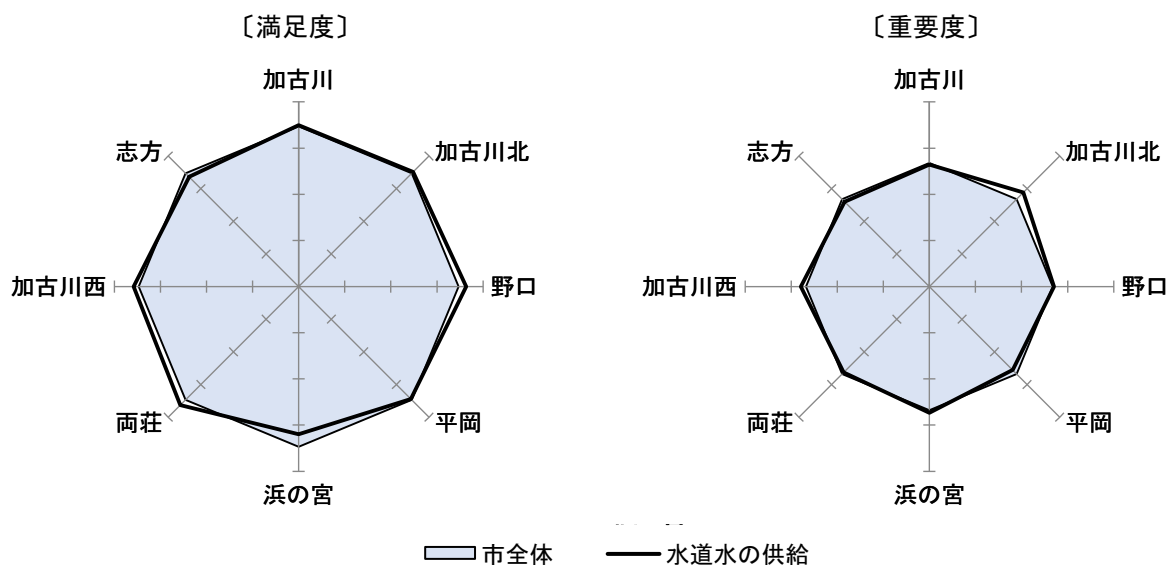
《性年代別》

- 満足度を性年代別で見ると、20歳代、70歳以上の男女と、30歳代の男性、18・19歳、60歳代の女性で市全体平均より高くなっている。
- 重要度を性年代別で見ると、50～60歳代の男女と、18・19歳、20歳代、70歳以上の男性、30歳代の女性で市全体平均より高くなっている。



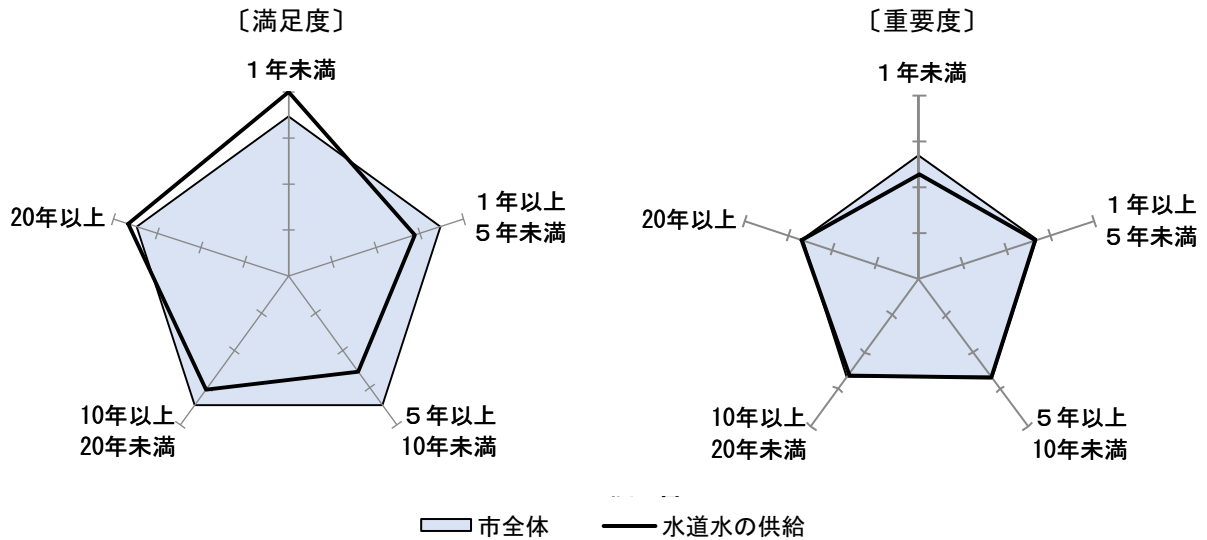
《居住地区別》

- 満足度を居住地区別で見ると、加古川・加古川北・野口・両荘・加古川西地区で市全体平均より高くなっている。
- 重要度を居住地区別で見ると、加古川北・野口・浜の宮・加古川西地区で市全体平均より高くなっている。



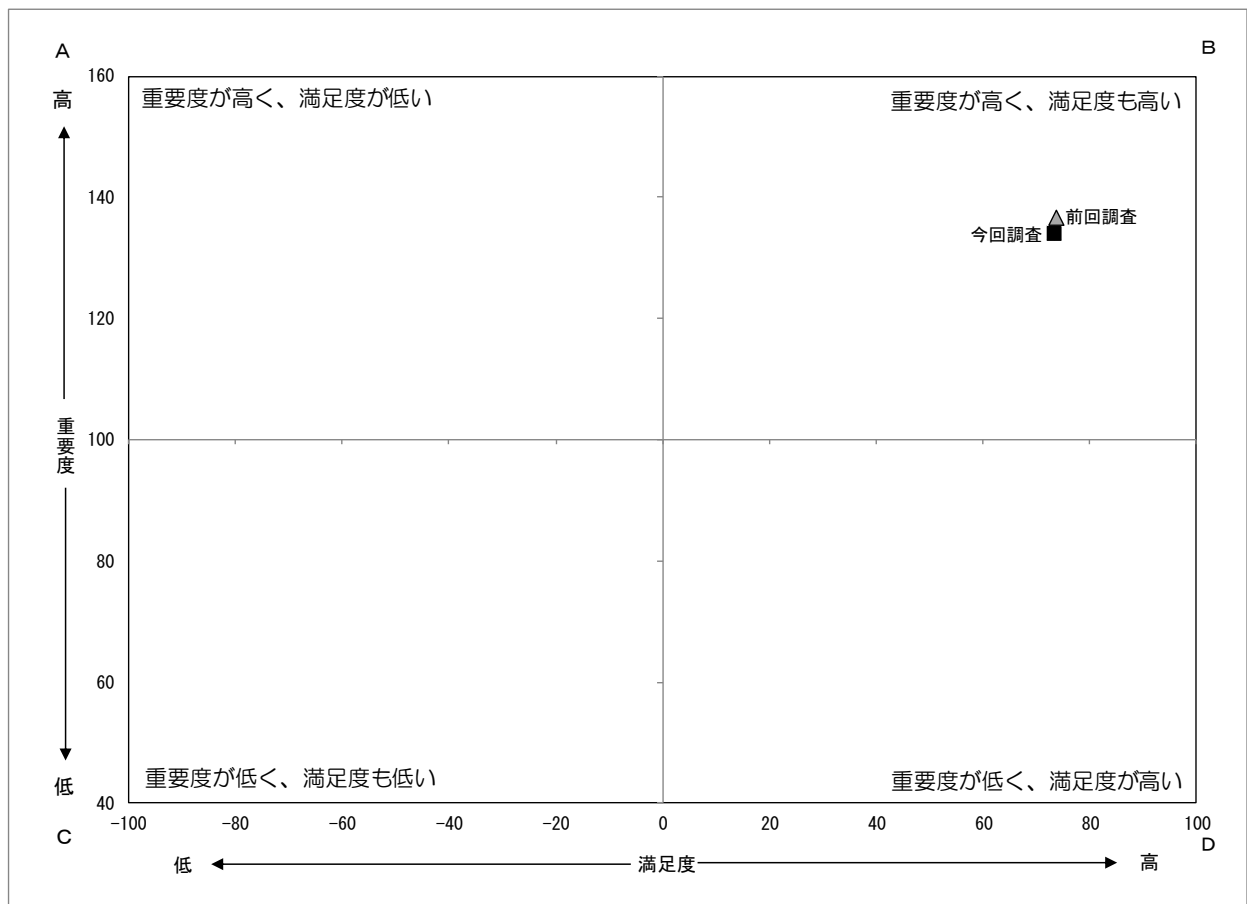
### 《居住期間別》

- 満足度を居住期間別で見ると、“1年未満”、“20年以上”で市全体平均より高くなっている。
- 重要度を居住期間別で見ると、“5年以上10年未満”、“20年以上”で市全体平均より高くなっている。



### 《満足度と重要度の関係（前回調査との比較）》

- 満足度と重要度の関係で見ると、前回調査より重要度と満足度はともに変わらない。

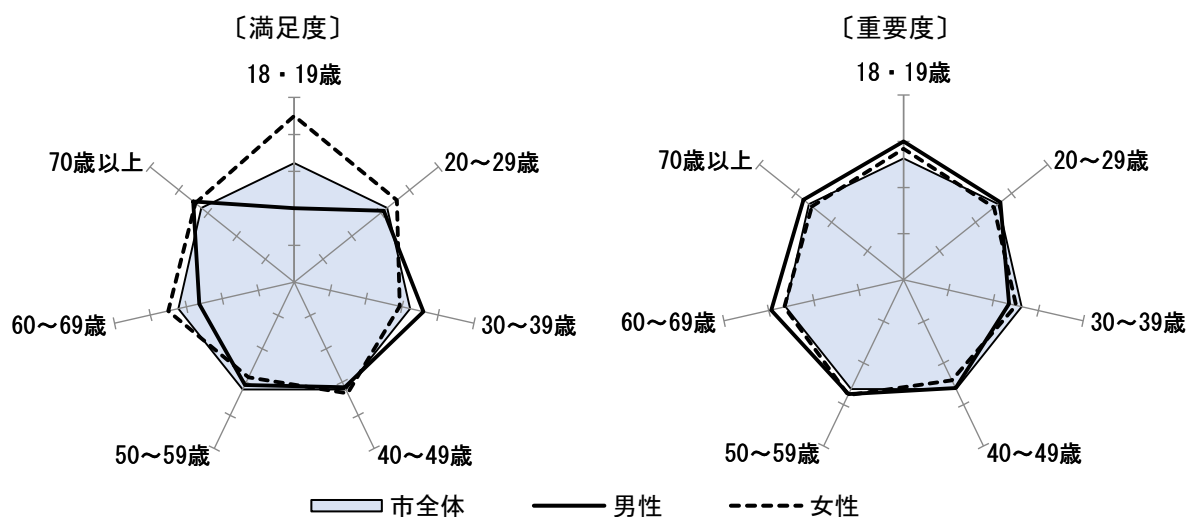


〔雨水・汚水を適切に処理する〕

(12) 下水道の整備

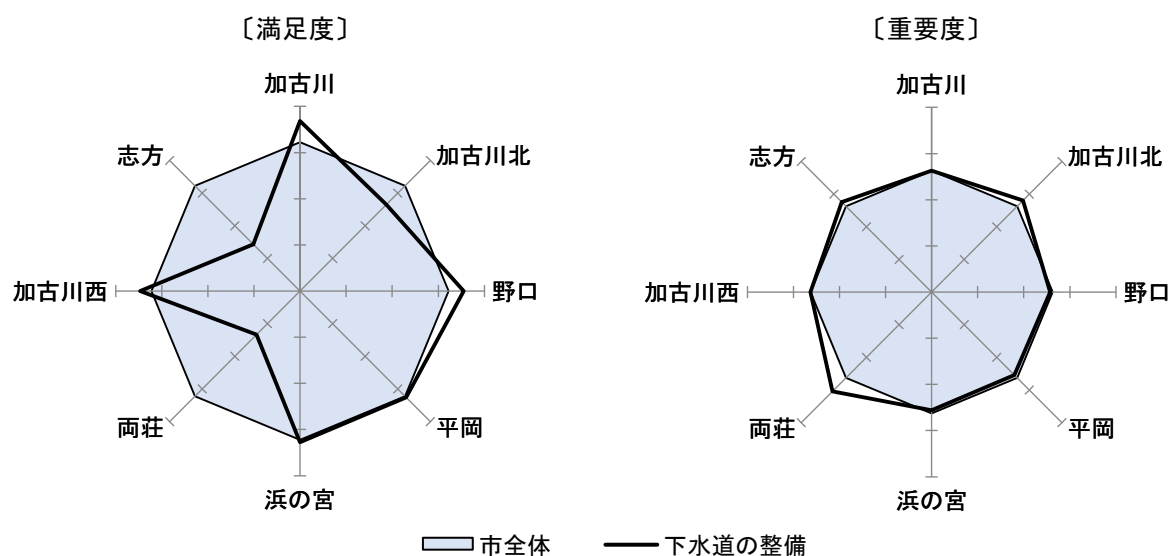
《性年代別》

- 満足度を性年代別で見ると、70歳以上の男女と、30歳代の男性、18・19歳、20歳代、40歳代、60歳代の女性で市全体平均より高くなっている。
- 重要度を性年代別で見ると、18・19歳、50～60歳代の男女と、20歳代、70歳以上の男性で市全体平均より高くなっている。



《居住地区別》

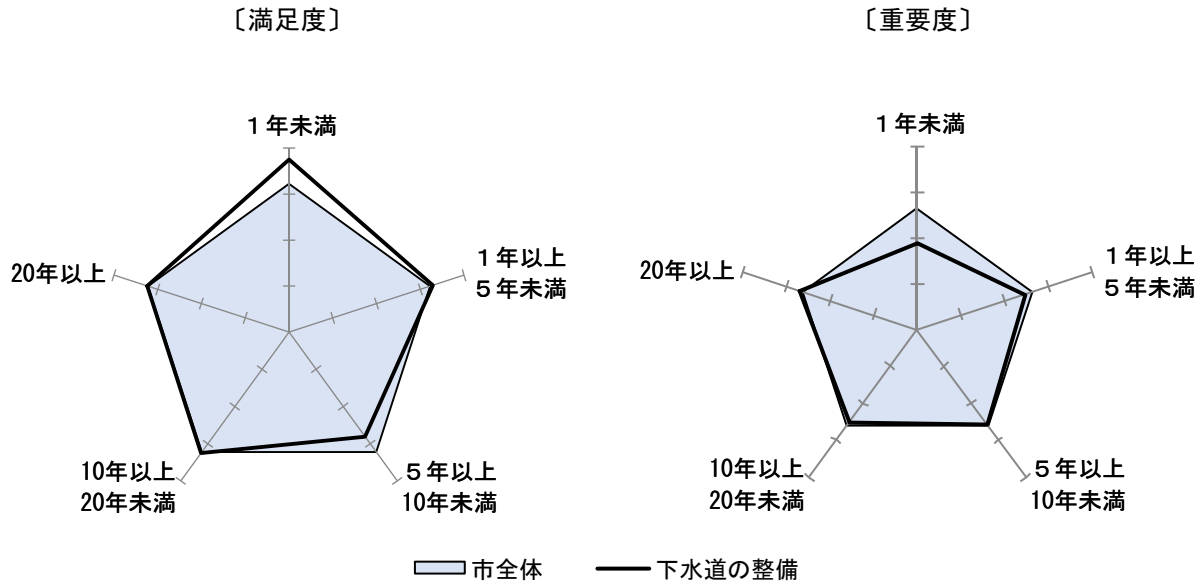
- 満足度を居住地区別で見ると、加古川・野口・平岡・浜の宮・加古川西地区で市全体平均より高くなっている。
- 重要度を居住地区別で見ると、加古川・加古川北・両荘・加古川西・志方地区で市全体平均より高くなっている。





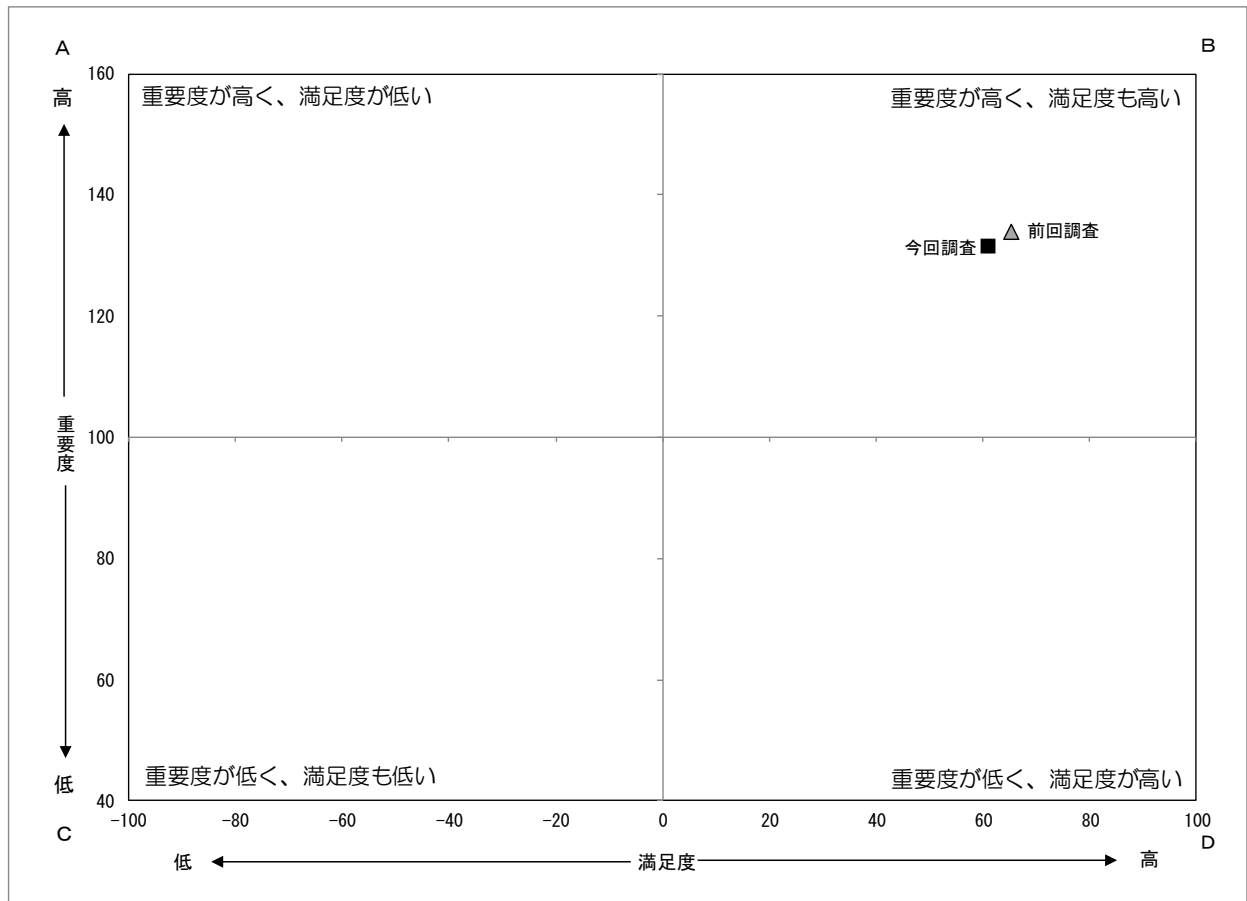
《居住期間別》

- 満足度を居住期間別で見ると、“1年未満”、“1年以上5年未満”、“10年以上20年未満”、“20年以上”で市全体平均より高くなっている。
- 重要度を居住期間別で見ると、“20年以上”で市全体平均より高くなっている。



《満足度と重要度の関係（前回調査との比較）》

- 満足度と重要度の関係で見ると、前回調査より重要度は変わらず、満足度は低くなっている。

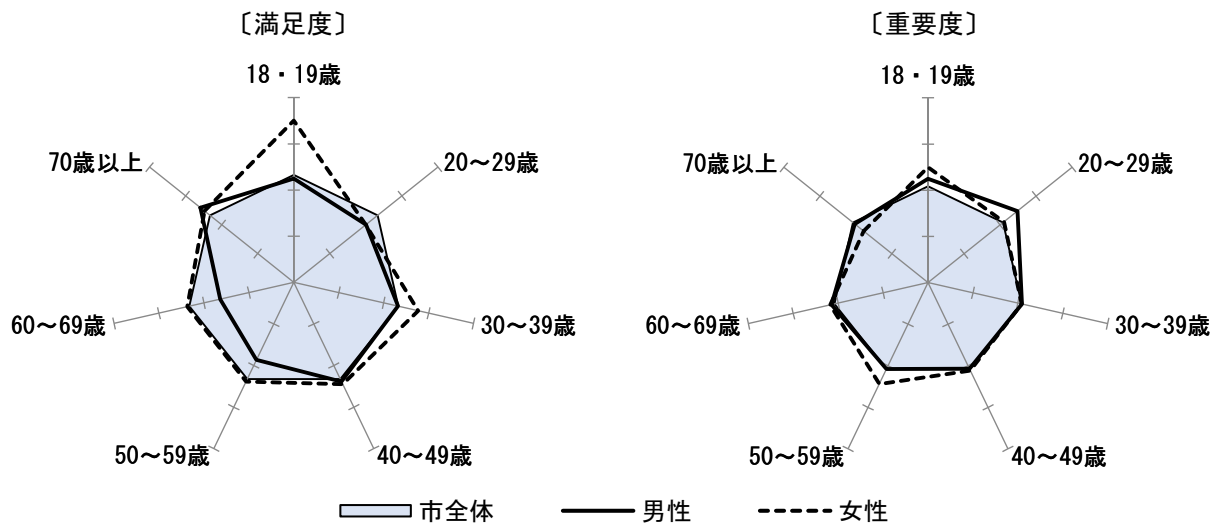


〔地域の情報化を推進する〕

(13) ICT（情報通信技術）を活用した地域の情報化

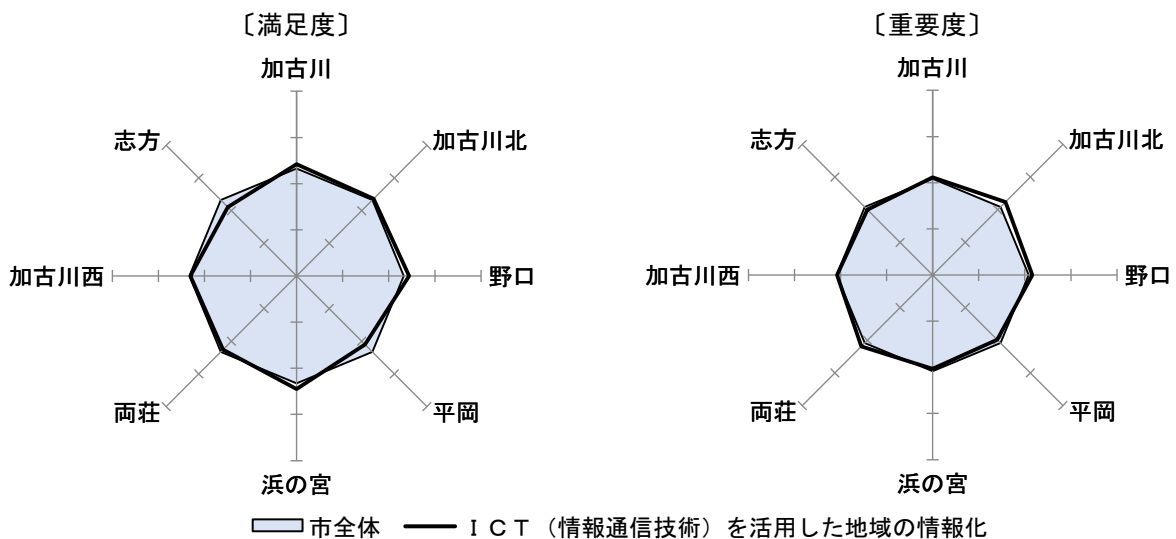
《性年代別》

- 満足度を性年代別で見ると、40歳代、70歳以上の男女と、18・19歳、30歳代、50～60歳代の女性で市全体平均より高くなっている。
- 重要度を性年代別で見ると、18・19歳、20歳代、60歳代の男女と、30歳代の男性、40～50歳代の女性で市全体平均より高くなっている。



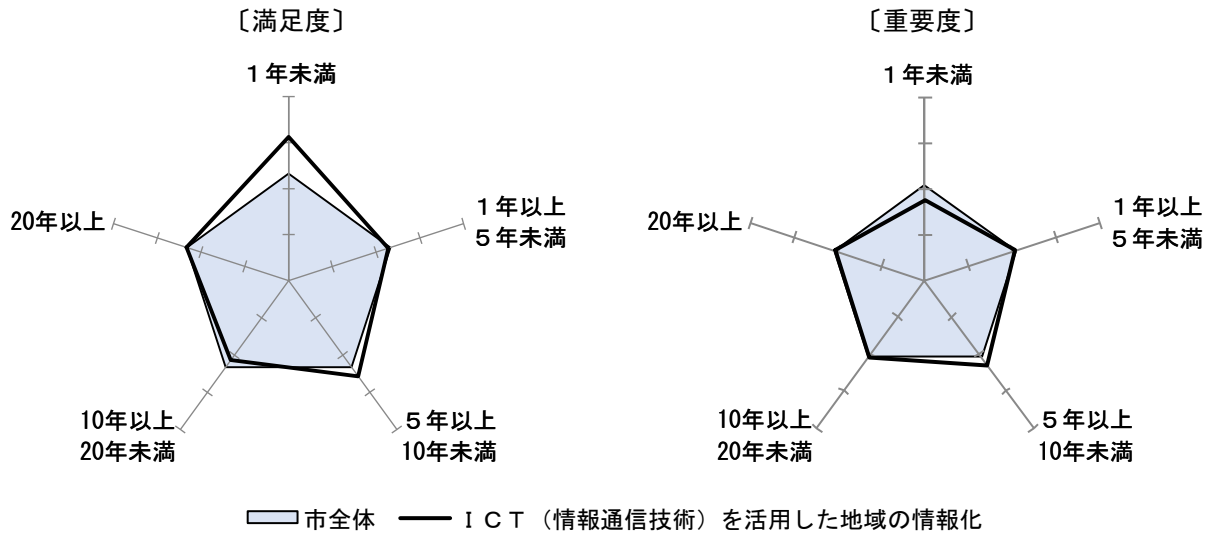
《居住地区別》

- 満足度を居住地区別で見ると、加古川・加古川北・野口・浜の宮地区で市全体平均より高くなっている。
- 重要度を居住地区別で見ると、加古川・加古川北・野口・両荘地区で市全体平均より高くなっている。



### 《居住期間別》

- 満足度を居住期間別で見ると、“1年未満”、“5年以上10年未満”、“20年以上”で市全体平均より高くなっている。
- 重要度を居住期間別で見ると、“5年以上10年未満”、“10年以上20年未満”で市全体平均より高くなっている。



### 《満足度と重要度の関係（前回調査との比較）》

- 満足度と重要度の関係で見ると、前回調査より重要度と満足度はともに変わらない。

