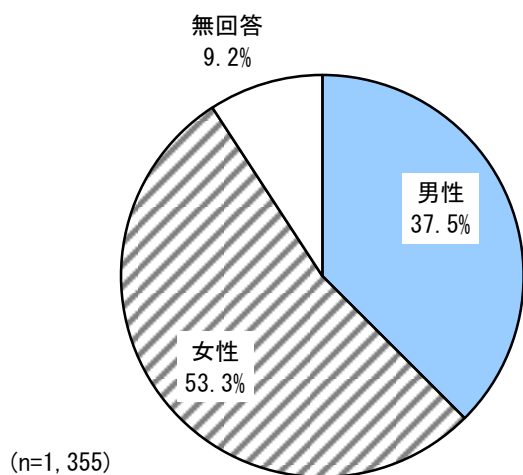


II 調査結果

1. 回答者の属性

(1) 性別

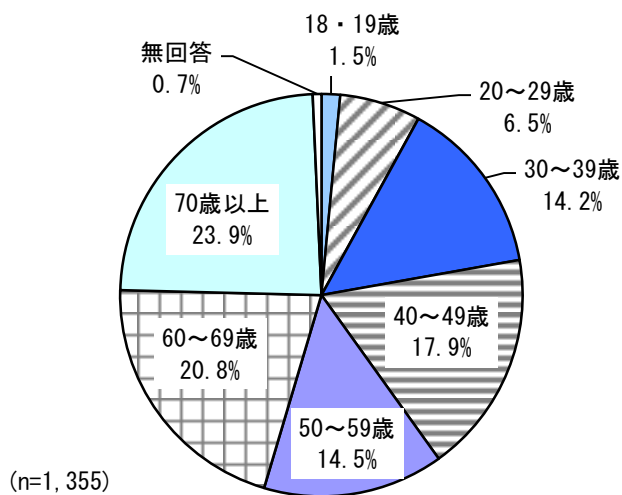
【図1-1 性別】



●回答者の性別は、「女性」が53.3%と最も高く、次いで、「男性」が37.5%となっている。(図1-1)

(2) 年齢

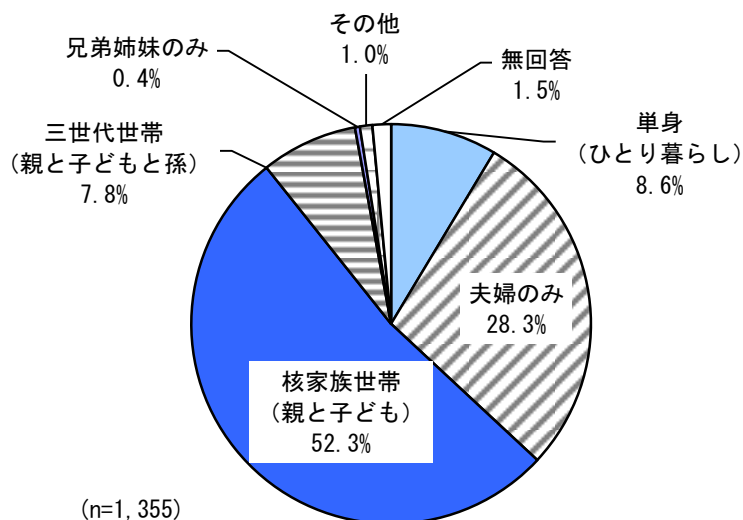
【図1-2 年齢】



●回答者の年齢は、「70歳以上」が23.9%と最も高く、次いで、「60~69歳」が20.8%、「40~49歳」が17.9%、「50~59歳」が14.5%、「30~39歳」が14.2%となっている。(図1-2)

(3) 家族構成

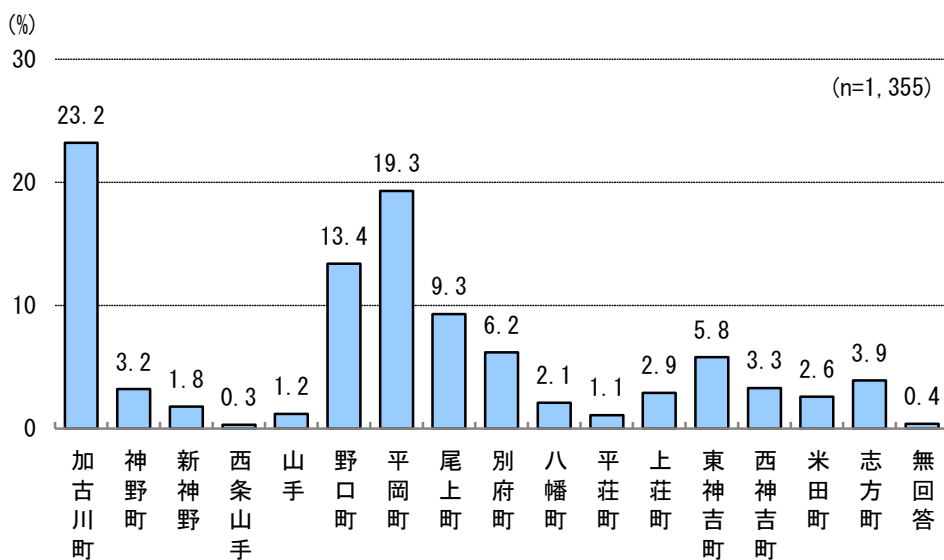
【図1-3 家族構成】



●回答者の家族構成は、「核家族世帯(親と子ども)」が52.3%と最も高く、次いで、「夫婦のみ」が28.3%、「単身(ひとり暮らし)」が8.6%、「三世帯世帯(親と子どもと孫)」が7.8%、「兄弟姉妹のみ」が0.4%となっている。(図1-3)

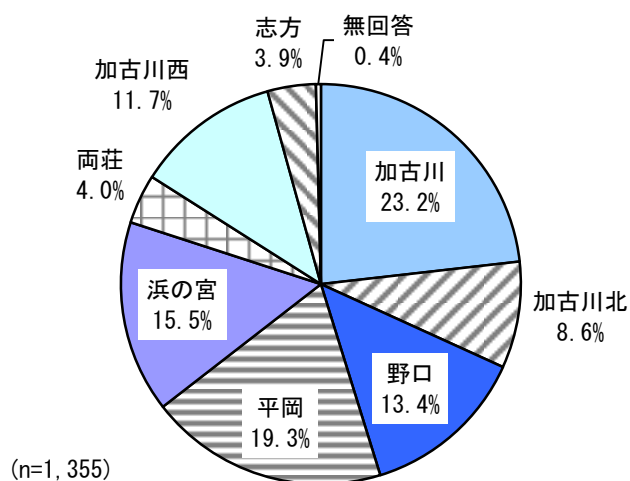
(4) 居住地域

【図1-4-1 居住地域】



【図1-4-2 居住地区】

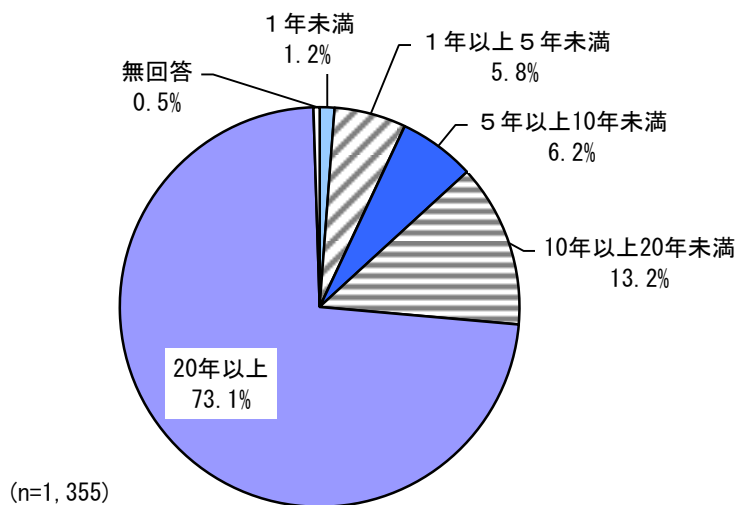
居住地区	町名等
加古川	加古川町
加古川北	神野町 新神野 西条山手 山手 八幡町
野口	野口町
平岡	平岡町
浜の宮	尾上町 別府町
両荘	平荘町 上荘町
加古川西	東神吉町 西神吉町 米田町
志方	志方町



●回答者の居住地区は、「加古川」が23.2%と最も高く、次いで、「平岡」が19.3%、「浜の宮」が15.5%、「野口」が13.4%、「加古川西」が11.7%となっている。(図1-4-2)

(5) 居住年数

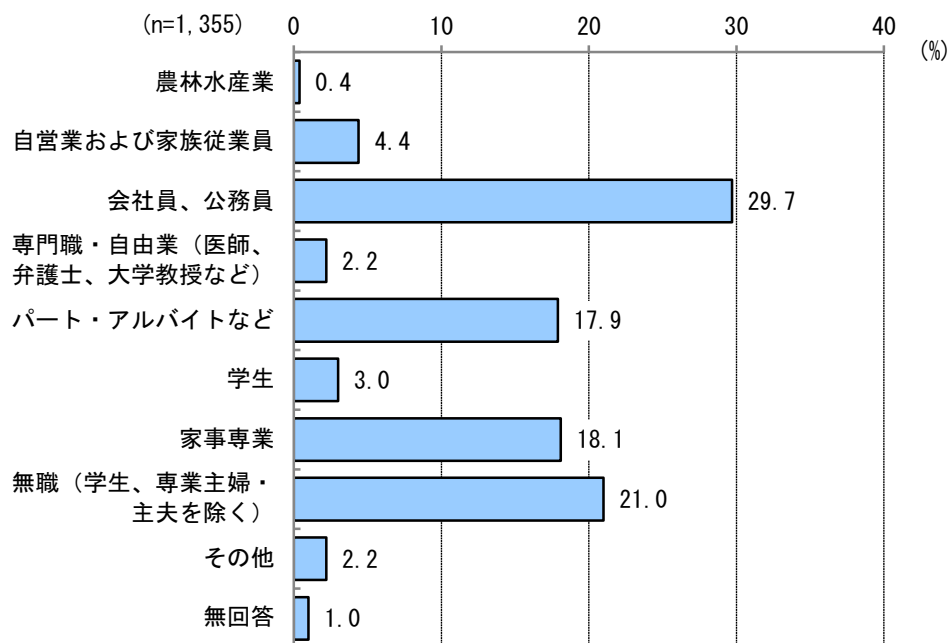
【図1-5 居住年数】



- 加古川市での居住年数は、「20年以上」が73.1%と最も高く、次いで、「10年以上20年未満」が13.2%、「5年以上10年未満」が6.2%、「1年以上5年未満」が5.8%、「1年未満」が1.2%となっている。(図1-5)

(6) 職業

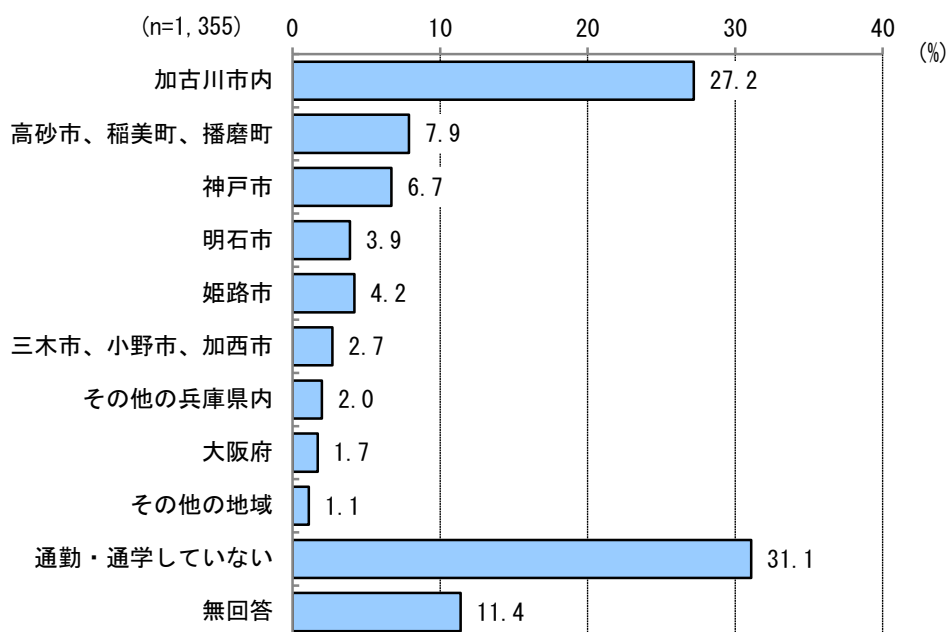
【図1-6 職業】



- 回答者の職業は、「会社員、公務員」が29.7%と最も高く、次いで、「無職 (学生、専業主婦・主夫を除く)」が21.0%、「家事専業」が18.1%、「パート・アルバイトなど」が17.9%、「自営業および家族従業員」が4.4%となっている。(図1-6)

(7) 通勤・通学先

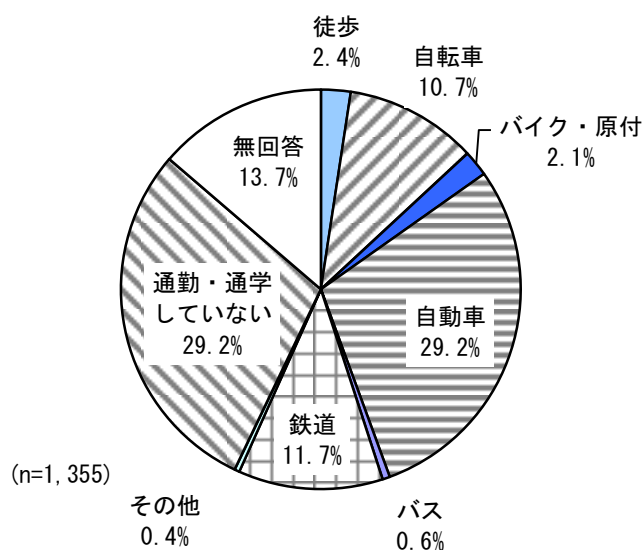
【図1-7 通勤・通学先】



- 回答者の通勤・通学先は、「通勤・通学していない」が31.1%と最も高く、次いで、「加古川市内」が27.2%、「高砂市、稲美町、播磨町」が7.9%、「神戸市」が6.7%、「姫路市」が4.2%となっている。(図1-7)

(8) 通勤・通学の交通手段

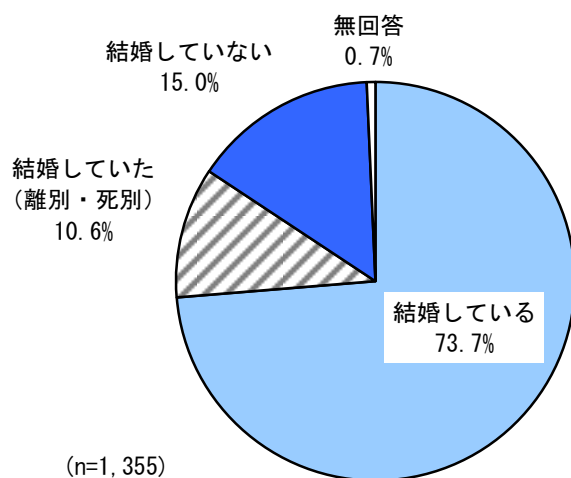
【図1-8 通勤・通学の交通手段】



- 通勤・通学の交通手段は、「自動車」、「通勤・通学していない」が29.2%と同率で最も高く、次いで、「鉄道」が11.7%、「自転車」が10.7%、「徒歩」が2.4%、「バイク・原付」が2.1%となっている。(図1-8)

(9) 結婚の経験

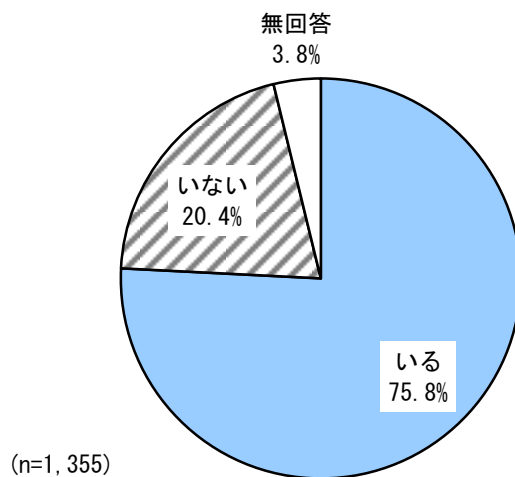
【図1-9 結婚の経験】



- 結婚の経験については、「結婚している」が73.7%と最も高く、次いで、「結婚していない」が15.0%、「結婚していた (離別・死別)」が10.6%となっている。(図1-9)

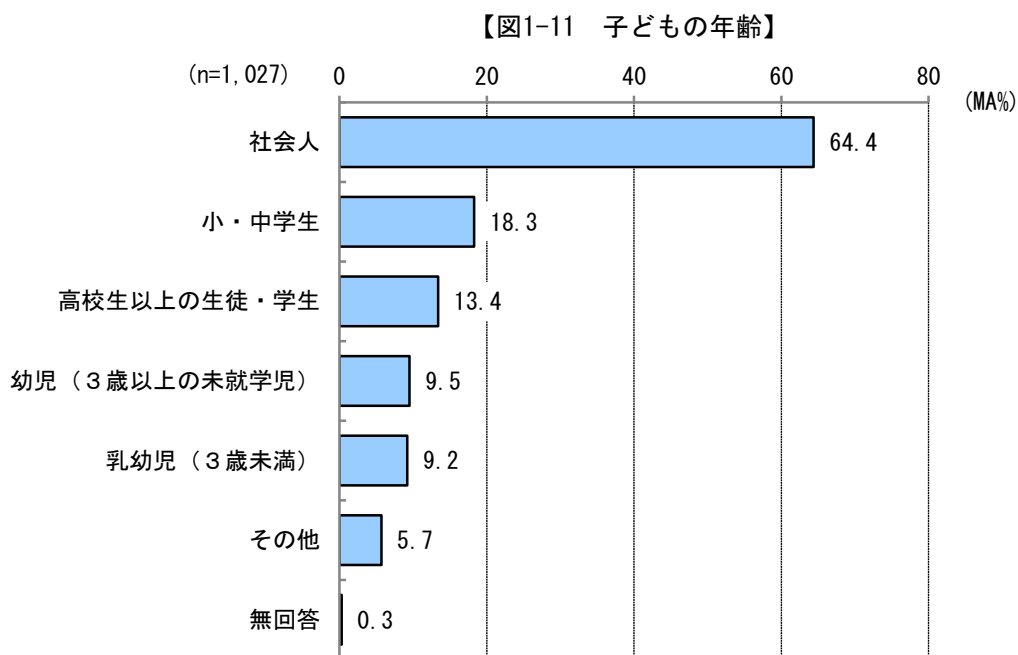
(10) 子どもの有無

【図1-10 子どもの有無】



- 子どもの有無については、「いる」が75.8%と最も高く、次いで、「いない」が20.4%となっている。(図1-10)

(11) 子どもの年齢・人数



●子どもの年齢は、「社会人」が64.4%と最も高く、次いで、「小・中学生」が18.3%、「高校生以上の生徒・学生」が13.4%、「幼児（3歳以上の未就学児）」が9.5%、「乳幼児（3歳未満）」が9.2%となっている。（図1-11）

●子どもの人数の内訳は、以下のとおりとなっている。（表1-12）

【表1-12 子どもの人数】

(件)

(n=1,027)	乳幼児 (3歳未満)	幼児 (3歳以上の 未就学児)	小・中学生	高校生以上の 生徒・学生	社会人	その他
合計	94	98	188	138	661	59
1人	82	81	120	99	177	38
2人	12	17	53	34	323	15
3人	—	—	15	4	119	2
4人	—	—	—	—	15	—
5人	—	—	—	—	1	1
無回答	—	—	—	1	26	3

※複数回答のため、合計はサンプル数と一致しない