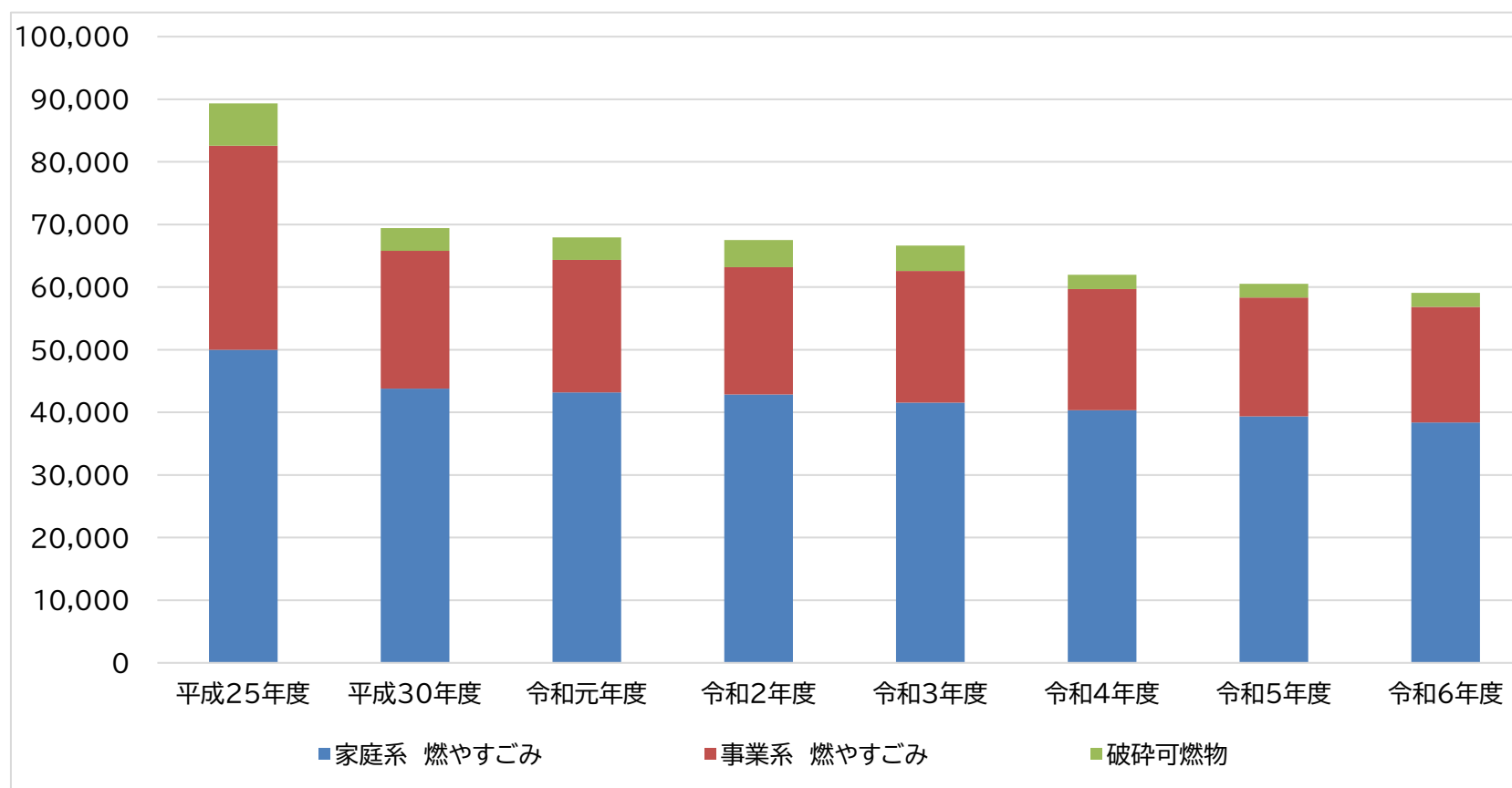


## 焼却処理量の推移と内訳

(単位:t)

	平成25年度	平成30年度	令和元年度	令和2年度	令和3年度	令和4年度	令和5年度	令和6年度
家庭系 燃やすごみ	50,016	43,783	43,192	42,841	41,576	40,328	39,380	38,366
事業系 燃やすごみ	32,578	22,025	21,140	20,335	21,020	19,355	18,966	18,490
破碎可燃物	6,744	3,645	3,605	4,344	4,034	2,286	2,167	2,212
合計	89,338	69,453	67,937	67,520	66,630	61,969	60,513	59,068



一般廃棄物基本計画(令和5年3月策定)における減量の目標

目標1 家庭系ごみの削減

目標年次において「1人1日当たり家庭系ごみ排出量」を440g/人・日以下まで削減

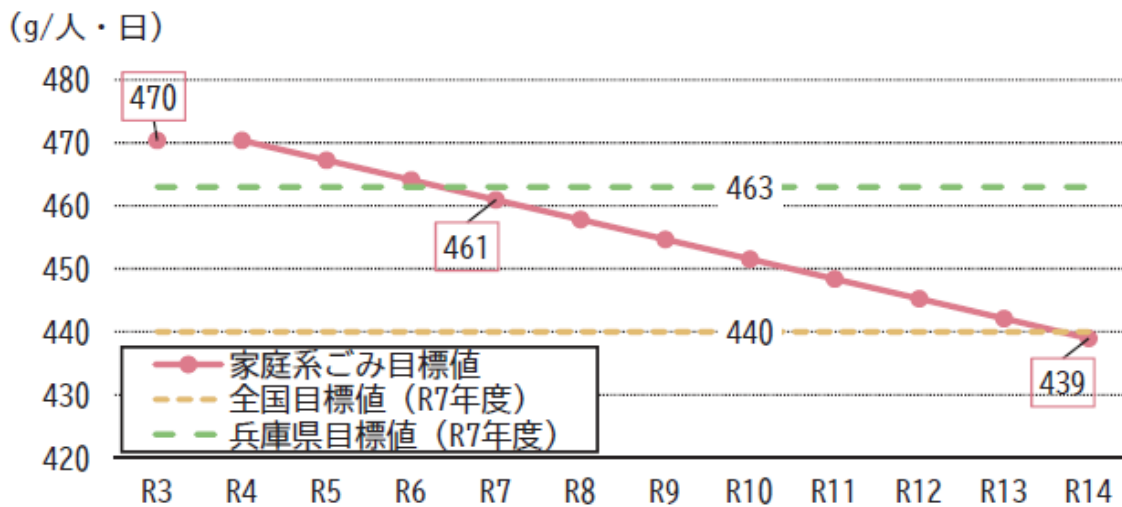


図 1人1日当たり家庭系ごみ排出量の目標

資源物を含まない1人1日当たりのごみ排出量で目標を設定しています。燃やさないごみや粗大ごみを含めたリデュース、リユースの推進、燃やすごみに含まれるリサイクル可能な資源物の分別の徹底、食品ロスの削減などを進めることでごみ排出量の削減を進めます。

「目標1 家庭系ごみの削減」の進捗状況

	令和3年度	令和4年度	令和5年度	令和6年度	令和7年度 (1月末まで)
燃やすごみ (t)	41,576	40,328	39,380	38,366	32,020
燃やさないごみ (t)	1,603	1,558	1,620	1,610	1,272
粗大ごみ (t)	1,796	1,718	1,555	1,471	1,217
合計 (t)	44,975	43,604	42,555	41,447	34,509
住民基本台帳人口(10月1日) (人)	261,966	260,311	258,846	257,310	255,850
日数 (日)	365	365	366	365	306
1人1日当たり排出量 (g/人・日)	470	459	449	441	441

※ 令和7年度は1月末日までの速報値

目標2 事業系燃やすごみの削減

目標年次において「事業系燃やすごみ排出量」を19,721t/年まで削減

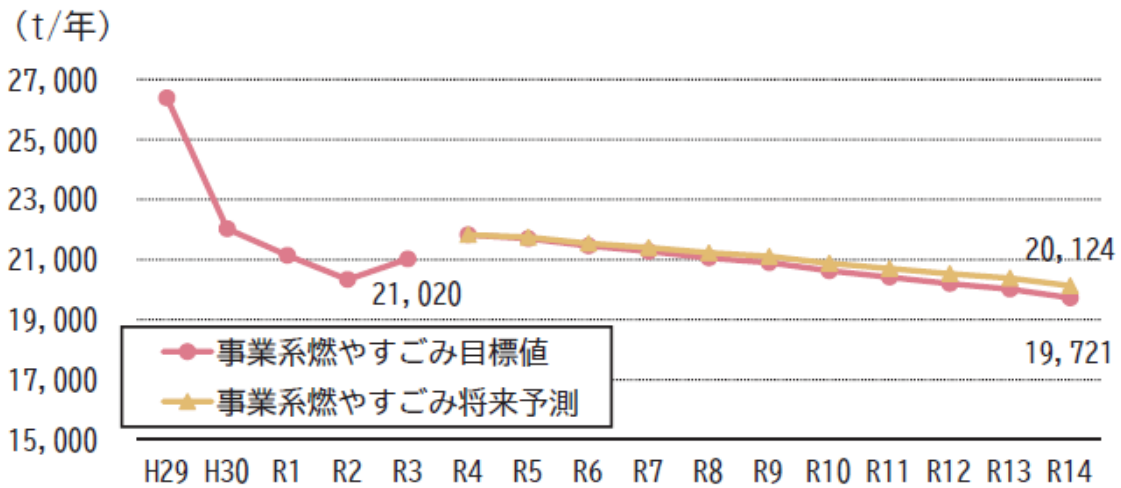


図 事業系燃やすごみ排出量の目標

※令和2・3年度は、コロナ禍での営業自粛等により一時的に排出量が減少していると考えられます。令和4年度には、このような影響がある程度緩和されると見込んでいます。

焼却処理量の推移と内訳

	令和3年度	令和4年度	令和5年度	令和6年度	令和7年度 (1月末まで)
燃やすごみ(t)	21,020	19,355	18,966	18,490	15,290

※ 令和7年度は1月末日までの速報値

