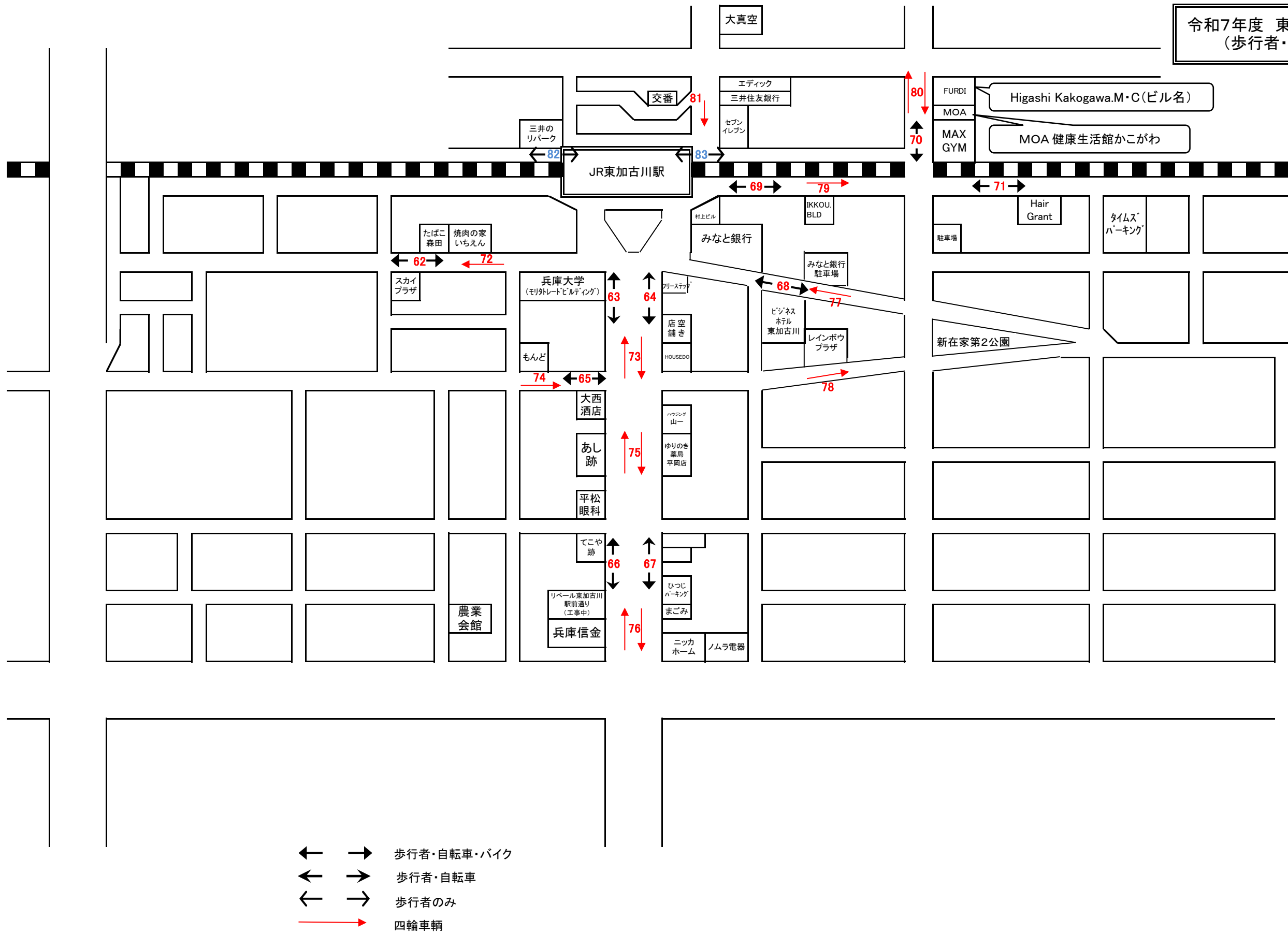


「JR東加古川駅周辺」編



# A. 東加古川駅前地区 年度別通行量対比表（平日）

（ ）は前回対比

	調 査 地 点	S63.8.19 (金)	H2.7.23 (月)	H12.10.11 (水)	H13.10.15 (水)	R2.10.5 (月)	R3.10.4 (月)	R4.11.21 (月)	R5.9.25 (月)	R6.9.9 (月)	R2～R6 平均	R7.9.29 (月)	R3～R7 平均
61	セントラル土地前		3,580	3,474 (109.6%)	3,086 (88.8%)								
62	焼肉の家いちえん前		8,888	3,870 (107.1%)	3,548 (91.6%)	1,434 (117.7%)	1,326 (92.4%)	1,156 (87.1%)	1,130 (97.7%)	958 (84.7%)	1,201	1,138 (118.7%)	1,142
63	モリタトレードビルディング前	1,148 (81%)	2,260 (196.8%)	2,186 (78%)	2,952 (135%)	944 (78.2%)	1,036 (109.7%)	1,108 (106.9%)	1,290 (116.4%)	686 (53.1%)	1,013	1,064 (155.1%)	1,037
64	フリーステップ横駐車場前	1,197 (71.4%)	2,672 (223.2%)	1,866 (80.6%)	1,894 (101.5%)	804 (140.5%)	930 (115.6%)	872 (93.7%)	846 (97%)	640 (75.6%)	818	806 (125.9%)	819
65	大西酒店横		2,058	1,254 (104.6%)	1,258 (100.3%)	210 (42.1%)	380 (180.9%)	452 (118.9%)	430 (95.1%)	366 (85.1%)	368	308 (84.1%)	387
66	鶴橋粉舗てこや跡前	891 (52.3%)	1,860 (208.7%)	1,588 (95%)	1,916 (120.6%)	1,128 (102.7%)	1,036 (91.8%)	1,146 (110.6%)	1,162 (101.3%)	742 (63.8%)	1,043	1,008 (135.8%)	1,019
67	ひつじパーキング前	982 (63.7%)	1,892 (192.6%)	1,326 (82.9%)	1,384 (104.3%)	804 (93.7%)	708 (88%)	434 (61.2%)	674 (155.2%)	622 (92.2%)	648	688 (110.6%)	625
68	みなと銀行駐車場前		3,914	2,958 (86.4%)	3,598 (121.6%)	1,092 (103.4%)	916 (83.8%)	816 (89%)	1,570 (192.4%)	864 (55%)	1,052	938 (108.5%)	1,021
69	JR駅南東口 (IKKOU BLD前)		4,670	4,104 (91.6%)	4,326 (105.4%)	1,078 (87.9%)	980 (90.9%)	1,106 (112.8%)	1,114 (100.7%)	796 (71.4%)	1,015	976 (122.6%)	994
70	JR踏切北側		9,350	7,730 (101.2%)	7,420 (95.9%)	2,044 (104.7%)	1,544 (75.5%)	1,606 (104%)	2,024 (126%)	3,774 (186.4%)	2,198	1,550 (41%)	2,100
71	Hair Grant 前			1,810 (105.6%)	1,736 (95.9%)	532 (92.3%)	460 (86.4%)	510 (110.8%)	430 (84.3%)	192 (44.6%)	425	172 (89.5%)	353
82	東加古川駅北西出口					594 (87.3%)	828 (139.3%)	840 (101.4%)	784 (93.3%)	814 (103.8%)	772	1,024 (125.7%)	858
83	東加古川駅北東出口					2,816 (92.8%)	2,726 (96.8%)	3,094 (113.4%)	2,754 (89%)	2,224 (80.7%)	2,723	2,890 (129.9%)	2,738

※No.61については、H24より調査ポイントから外す。

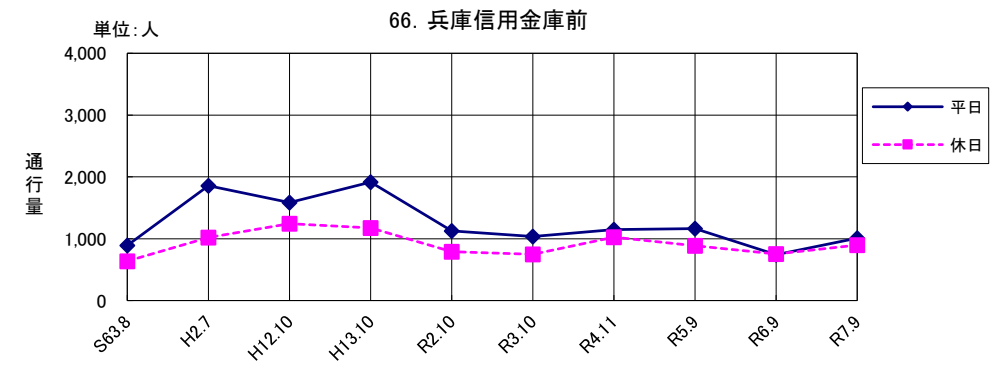
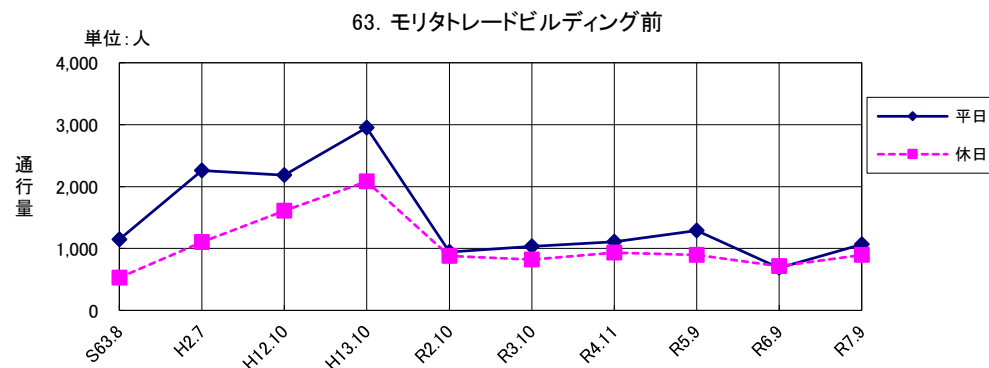
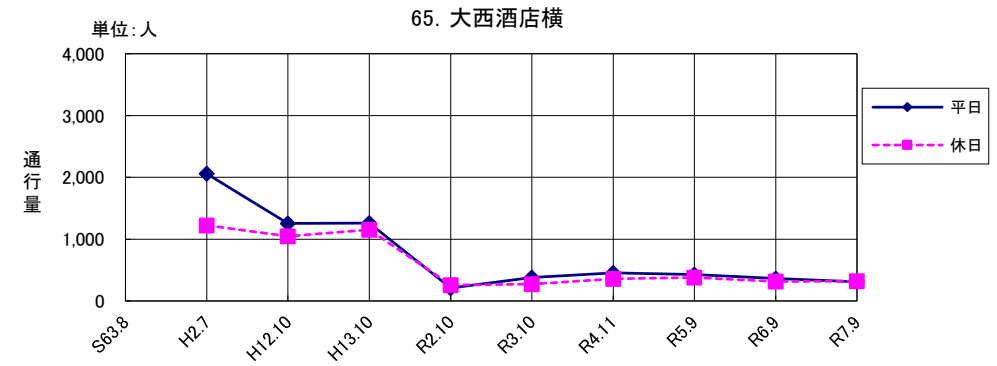
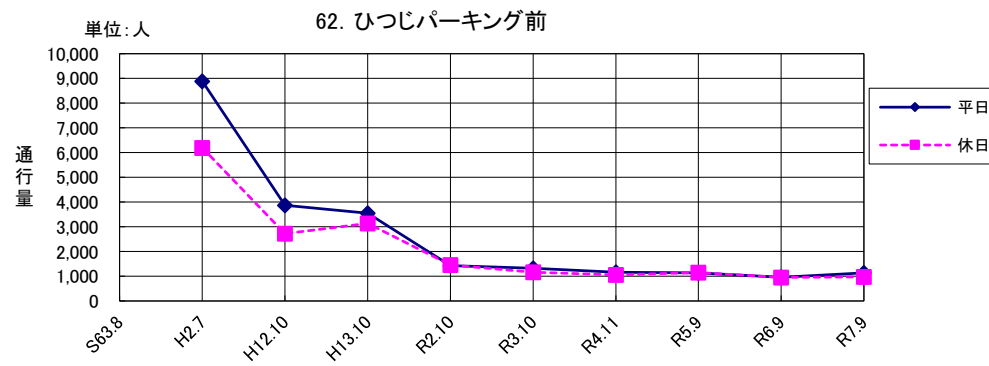
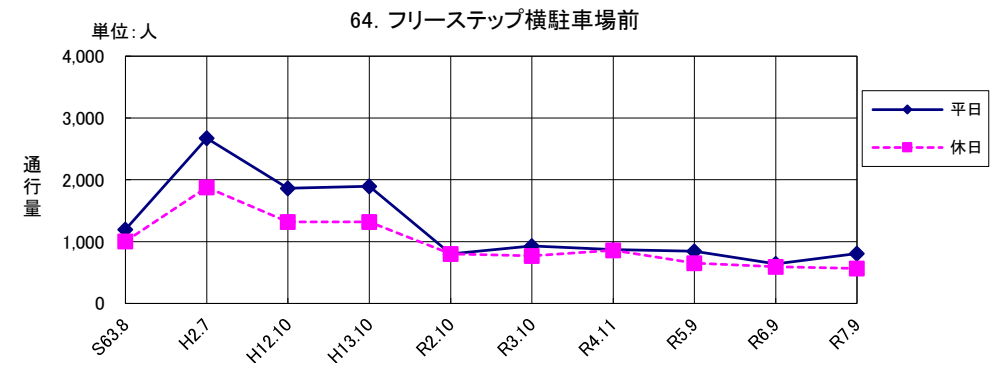
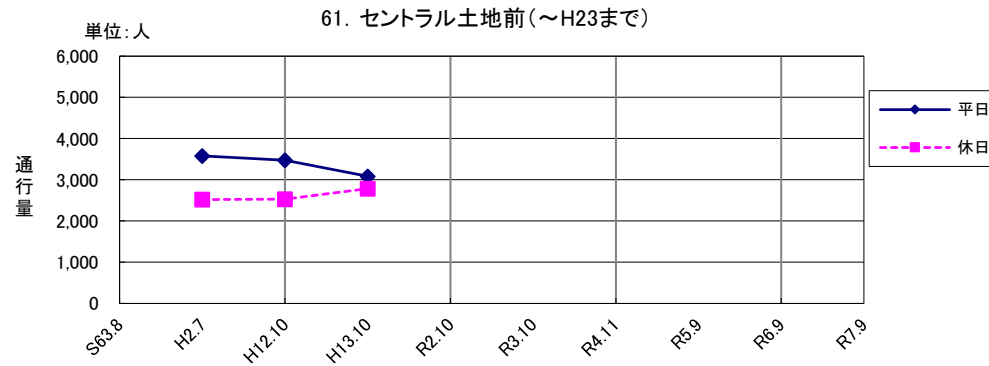
# A. 東加古川駅前地区 年度別通行量対比表（休日）

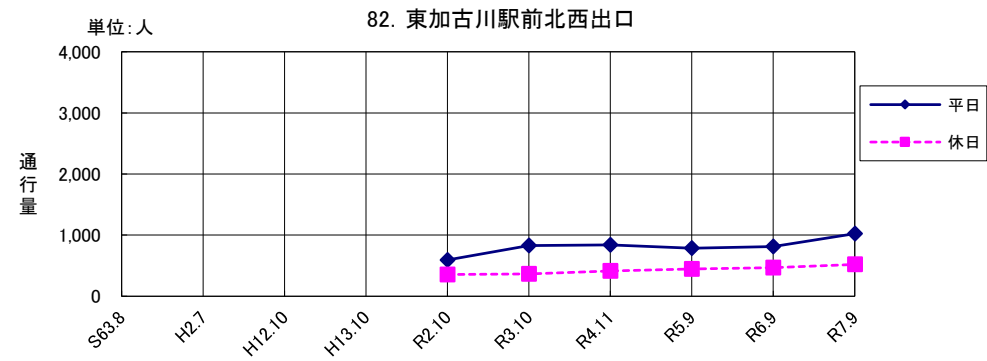
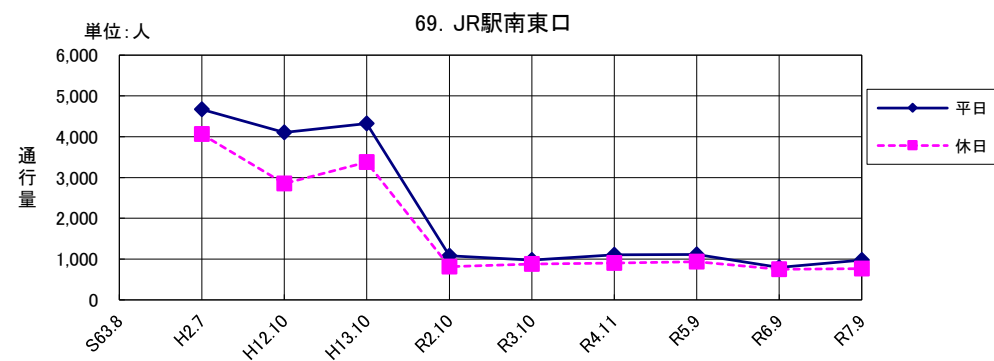
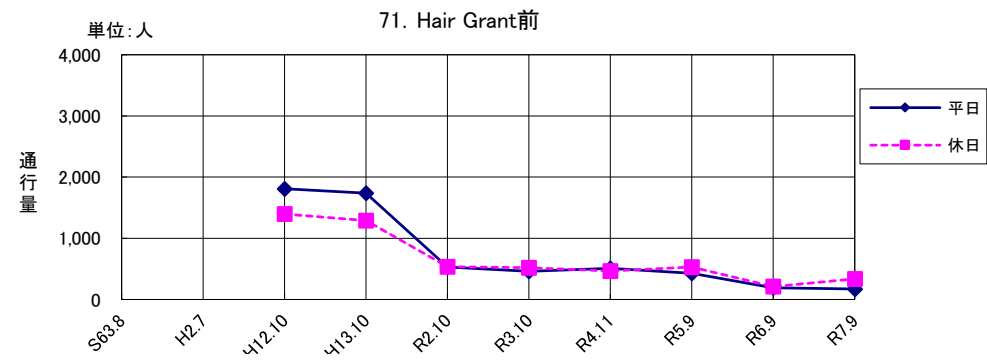
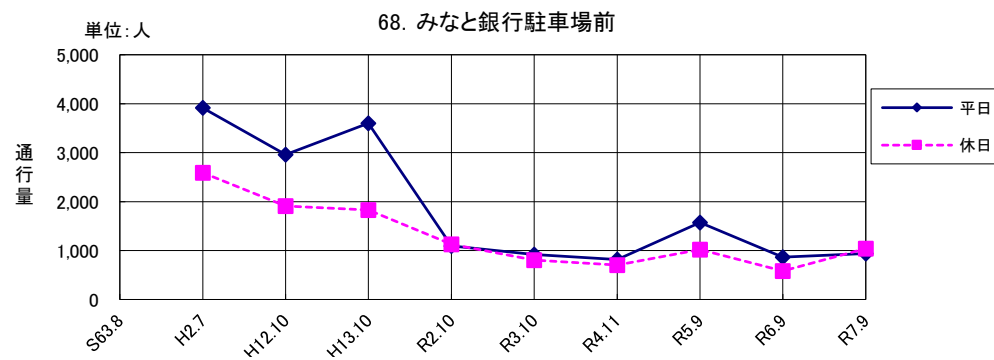
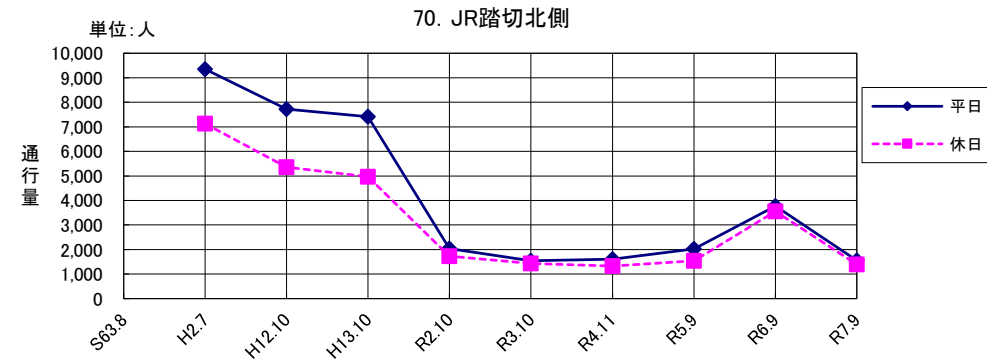
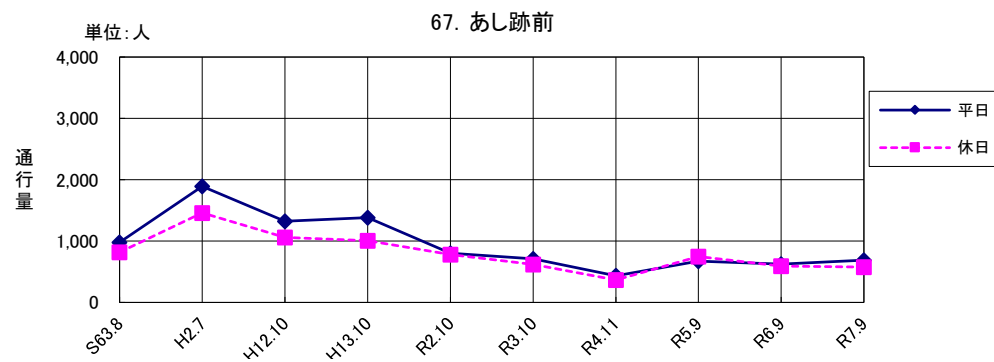
（ ）は前回対比

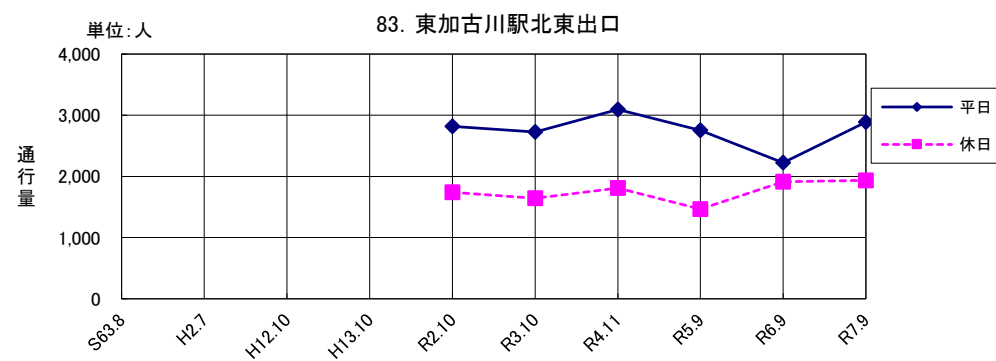
	調 査 地 点	S63.8.7 (日)	H2.7.22 (日)	H12.10.9 (月・祝)	H13.10.14 (日)	R2.10.4 (日)	R3.10.3 (日)	R4.10.16 (日)	R5.9.24 (日)	R6.9.8 (日)	R2～R6 平均	R7.9.28 (日)	R3～R7 平均
61	セントラル土地前		2,520	2,532 (92.2%)	2,786 (110%)								
62	焼肉の家いちえん前		6,196	2,722 (93.9%)	3,138 (115.2%)	1,456 (107.3%)	1,156 (79.3%)	1,056 (91.3%)	1,154 (109.2%)	954 (82.6%)	1,155	980 (102.7%)	1,060
63	モリタトレードビルディング前	529 (32.5%)	1,102 (208.3%)	1,608 (103%)	2,082 (129.4%)	878 (85.2%)	822 (93.6%)	932 (113.3%)	894 (95.9%)	712 (79.6%)	848	898 (126.1%)	852
64	フリーステップ横駐車場前	1,003 (61.4%)	1,878 (187.2%)	1,318 (86.8%)	1,320 (100.1%)	800 (147%)	772 (96.5%)	862 (111.6%)	650 (75.4%)	596 (91.6%)	736	566 (94.9%)	689
65	大西酒店横		1,224	1,044 (97.5%)	1,152 (110.3%)	258 (68.9%)	272 (105.4%)	356 (130.8%)	382 (107.3%)	316 (82.7%)	317	320 (101.2%)	329
66	鶴橋粉舗てこや跡前	638 (47.6%)	1,022 (160.1%)	1,244 (115.1%)	1,176 (94.5%)	792 (83.8%)	750 (94.6%)	1,028 (137%)	886 (86.1%)	756 (85.3%)	842	900 (119%)	864
67	ひつじパーキング前	818 (66.9%)	1,460 (178.4%)	1,062 (88.3%)	1,008 (94.9%)	778 (115%)	620 (79.6%)	366 (59%)	746 (203.8%)	594 (79.6%)	621	574 (96.6%)	580
68	みなと銀行駐車場前		2,590	1,908 (87.7%)	1,830 (95.9%)	1,128 (143.8%)	804 (71.2%)	702 (87.3%)	1,022 (145.5%)	582 (56.9%)	848	1,042 (179%)	830
69	JR駅南東口 (IKKOU BLD前)		4,062	2,848 (94.3%)	3,376 (118.5%)	812 (83%)	880 (108.3%)	906 (102.9%)	934 (103%)	750 (80.2%)	856	768 (102.4%)	848
70	JR踏切北側		7,128	5,356 (100.3%)	4,964 (92.6%)	1,730 (98.5%)	1,430 (82.6%)	1,328 (92.8%)	1,542 (116.1%)	3,554 (230.4%)	1,917	1,388 (39%)	1,848
71	Hair Grant 前			1,396 (101.4%)	1,288 (92.2%)	538 (87.3%)	518 (96.2%)	468 (90.3%)	532 (113.6%)	210 (39.4%)	453	334 (159%)	412
82	東加古川駅北西出口					356 (73.8%)	368 (103.3%)	416 (113%)	444 (106.7%)	470 (105.8%)	411	520 (110.6%)	444
83	東加古川駅北東出口					1,742 (78.4%)	1,644 (94.3%)	1,808 (109.9%)	1,466 (81%)	1,910 (130.2%)	1,714	1,936 (101.3%)	1,753

※No.61については、H.24より調査ポイントから外す。

## グラフで見る通行量の推移(その2)







## 車両通行量の推移

JR東加古川駅周辺: 平日

	H27.10	H28.10	H29.10	H30.10	R1.10	R2.10	R3.10	R4.11	R5.9	R6.9	R7.9
72 焼肉の家いちえん前	1,060	1,032	992	1,158	1,008	1,002	888	1,000	912	934	1,046
〃 対前年比	101%	97%	96%	117%	87%	99%	89%	113%	91%	102%	112%
73 フリーステップ横駐車場前(北行)	1,646	1,340	1,164	1,458	1,120	1,100	950	884	1,020	1,016	1,028
〃 対前年比	118%	81%	87%	125%	77%	98%	86%	93%	115%	100%	101%
73 フリーステップ横駐車場前(南行)	1,402	1,644	1,478	1,770	1,340	1,510	1,418	1,250	1,490	1,244	1,292
〃 対前年比	90%	117%	90%	120%	76%	113%	94%	88%	119%	83%	104%
74 大西酒店横	1,076	1,096	1,086	1,110	928	932	908	946	1,062	966	882
〃 対前年比	112%	102%	99%	102%	84%	100%	97%	104%	112%	91%	91%
75 大西酒店前(北行)	1,752	1,770	1,712	1,808	1,540	1,480	1,450	1,570	1,442	1,404	1,470
〃 対前年比	95%	101%	97%	106%	85%	96%	98%	108%	92%	97%	105%
75 大西酒店前(南行)	2,010	2,054	1,948	2,290	1,670	1,782	1,740	1,576	1,516	1,712	1,740
〃 対前年比	101%	102%	95%	118%	73%	107%	98%	91%	96%	113%	102%
76 兵庫信用金庫前(北行)	2,080	2,016	1,958	2,044	1,844	1,738	1,728	1,802	1,602	1,642	1,736
〃 対前年比	106%	97%	97%	104%	90%	94%	99%	104%	89%	102%	106%
76 兵庫信用金庫前(南行)	2,406	2,516	2,322	2,522	2,194	2,134	2,382	2,188	2,068	2,044	2,054
〃 対前年比	108%	105%	92%	109%	87%	97%	112%	92%	95%	99%	100%
77 みなと銀行駐車場前	150	144	144	192	128	140	118	134	136	146	118
〃 対前年比	86%	96%	100%	133%	67%	109%	84%	114%	101%	107%	81%
78 レインボウプラザ前	1,570	1,678	1,474	1,780	1,286	1,406	1,420	1,446	1,656	1,412	1,032
〃 対前年比	99%	107%	88%	121%	72%	109%	101%	102%	115%	85%	73%
79 JR東加古川駅南東口道路	1,022	1,044	1,026	900	1,010	1,012	968	986	946	968	934
〃 対前年比	106%	102%	98%	88%	112%	100%	96%	102%	96%	102%	96%
80 JR踏切北側(北行)	1,346	1,440	1,362	1,272	1,300	1,274	1,218	1,298	1,384	1,270	1,188
〃 対前年比	112%	107%	95%	93%	102%	98%	96%	107%	107%	92%	94%
80 JR踏切北側(南行)	1,574	1,708	1,478	1,590	1,490	1,452	1,462	1,492	1,606	1,488	1,338
〃 対前年比	99%	109%	87%	108%	94%	97%	101%	102%	108%	93%	90%
81 東加古川駅北ロータリー	394	372	420	404	322	390	426	472	550	372	474
〃 対前年比	102%	94%	113%	96%	80%	121%	109%	111%	117%	68%	127%

※平成19年度調査より新たに調査ポイントNo.81を設置

※平成30年度調査によるNo.78【レインボウプラザ前】の平日について、9時頃～14時30分頃まで道路工事のため通行止となっており、計測出来なかったため、手前の交差点で迂回する車両通行量を計測した。合計値は参考数値として記載している。



## 車両通行量の推移

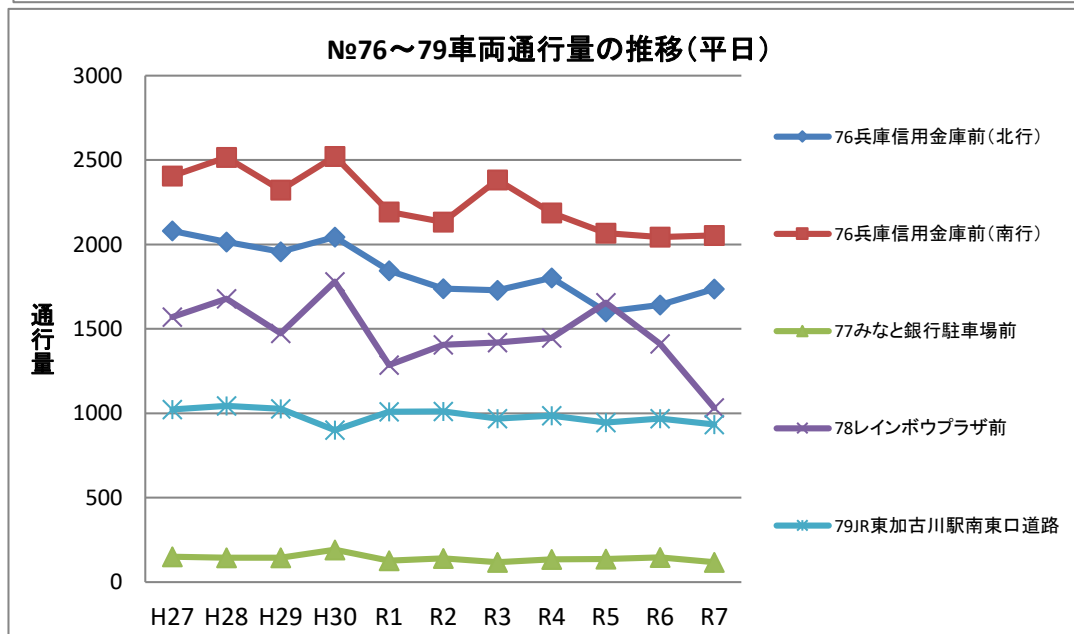
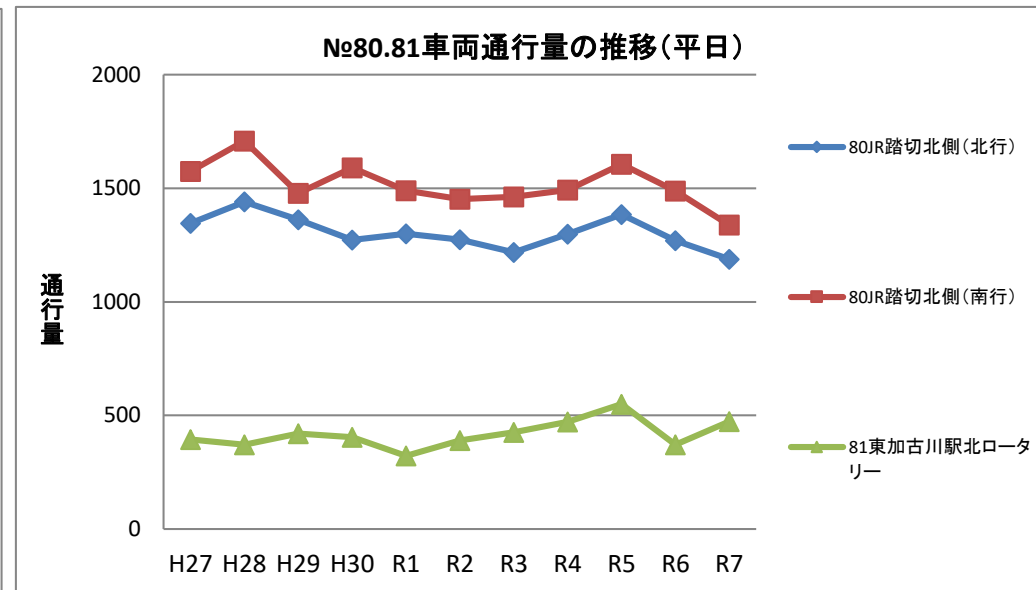
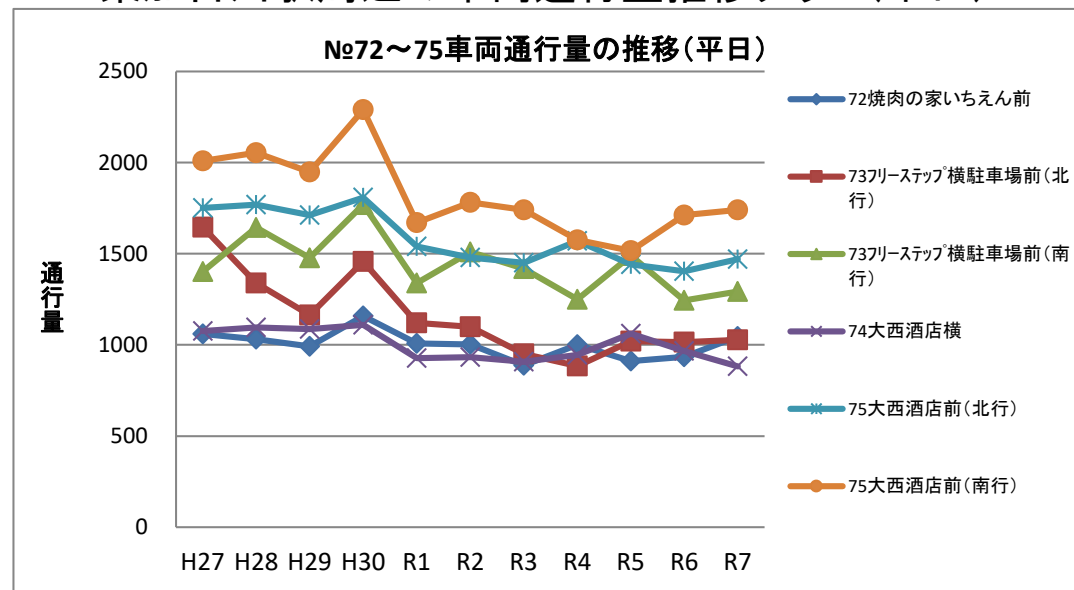
JR東加古川駅周辺:休日

	H27.10	H28.10	H29.10	H30.10	R1.10	R2.10	R3.10	R4.10	R5.9	R6.9	R7.9
72 焼肉の家いちえん前	908	966	928	802	788	876	828	834	842	762	924
〃 対前年比	107%	106%	96%	86%	98%	111%	95%	101%	101%	90%	121%
73 フリーステップ横駐車場前(北行)	1,496	1,264	1,162	1,154	1,064	980	830	976	912	946	888
〃 対前年比	126%	84%	92%	99%	92%	92%	85%	118%	93%	104%	94%
73 フリーステップ横駐車場前(南行)	1,202	1,634	1,566	1,532	1,372	1,464	1,416	1,424	1,478	1,322	1,188
〃 対前年比	77%	136%	96%	98%	90%	107%	97%	101%	104%	89%	90%
74 大西酒店横	910	858	860	816	784	726	764	802	896	732	736
〃 対前年比	124%	94%	100%	95%	96%	93%	105%	105%	112%	82%	101%
75 大西酒店前(北行)	1,636	1,762	136	1,524	1,422	1,306	1,026	1,410	1,646	1,278	1,272
〃 対前年比	98%	108%	8%	1121%	93%	92%	79%	137%	117%	78%	100%
75 大西酒店前(南行)	1,816	2,034	156	1,850	1,678	1,704	1,606	1,678	1,504	1,652	1,584
〃 対前年比	101%	112%	8%	1186%	91%	102%	94%	104%	90%	110%	96%
76 兵庫信用金庫前(北行)	1,770	1,946	1,810	1,656	1,538	1,442	1,228	1,606	1,418	1,386	1,234
〃 対前年比	98%	110%	93%	91%	93%	94%	85%	131%	88%	98%	89%
76 兵庫信用金庫前(南行)	2,080	2,408	2,178	1,940	1,976	1,924	1,790	1,970	2,186	1,896	1,872
〃 対前年比	97%	116%	90%	89%	102%	97%	93%	110%	111%	87%	99%
77 みなと銀行駐車場前	124	140	100	120	122	120	110	132	98	128	106
〃 対前年比	77%	113%	71%	120%	102%	98%	92%	120%	74%	131%	83%
78 レインボウプラザ前	1,442	1,574	1,392	1,322	1,158	1,366	1,494	1,404	1,582	1,298	926
〃 対前年比	95%	109%	88%	95%	88%	118%	109%	94%	113%	82%	71%
79 JR東加古川駅南東口道路	912	950	906	886	860	800	716	852	804	772	794
〃 対前年比	99%	104%	95%	98%	97%	93%	90%	119%	94%	96%	103%
80 JR踏切北側(北行)	1,104	1,340	1,170	1,140	1,170	1,084	1,102	1,144	1,018	1,054	974
〃 対前年比	90%	121%	87%	97%	103%	93%	102%	104%	89%	104%	92%
80 JR踏切北側(南行)	1,544	1,652	1,508	1,360	1,500	1,454	1,628	1,426	1,416	1,376	1,436
〃 対前年比	88%	107%	91%	90%	110%	97%	112%	88%	99%	97%	104%
81 東加古川駅北ロータリー	318	420	396	392	434	392	356	344	324	404	576
〃 対前年比	73%	132%	94%	99%	111%	90%	91%	97%	94%	125%	143%

※平成19年度調査より新たに調査ポイントNo.81を設置

※平成29年度調査によるNo.75【大西酒店前(北行、南行)】の休日については、計測ミス等誤りがある可能性が高く数値に信憑性がないと考えられる。

## 東加古川駅周辺の車両通行量推移グラフ(平日)



※平成30年度調査によるNo.78【レインボウプラザ前】の平日調査について、9時頃～14時30分頃まで道路工事のため通行止となっており、計測出来なかった。  
そのため、この時間帯は手前の交差点で南北に迂回する車両通行量を計測した。合計値は参考数値として記載している。

## 東加古川駅周辺の車両通行量推移グラフ(休日)

