

STEP 1

加入申請
フォームに回答



ご登録前の準備

ご登録にはメールアドレスが必要です。
申請前に予め、@bukatsu.jpからのメールを受信できるよう設定ください。

- 市ホームページの加入申込ページからクラブを選択し、加入申請フォームにアクセス
- 必要情報を入力し、回答を送信する
- 登録したメールアドレス宛に「クラブへの加入申請が完了しました」メールが届いていることを確認する

加入申請フォーム

東京総合高等学校
合唱クラブ

クラブへの加入を希望する方はこのフォームから申請をお願いします

加入者情報

姓 必須 名 必須
田中 太郎

ミドルネームがある かの☆くら(加古川地域クラブ活動)OOOクラブ
000クラブ

セイ 必須 メイ 必須
タナカ タロウ

性別 必須

📧 メールが届かない場合
メールアドレスの入力間違いや、受信設定等の原因が考えられます。右記QRコードからヘルプページをご参照ください。



要注意!

メールが届くまでに**最大2日程度** かかります

クラブへの加入申請が完了しました

asfeel.support 宛先 宛先 20XX/XX/XX

クラブ名: かの☆くら(加古川地域クラブ活動)OOOクラブ
加古クラブ様

以下の内容で、「かの☆くら(加古川地域クラブ活動)OOOクラブ」への加入申請が完了しました。

管理者に承認されるとアプリ登録依頼のメールが届きますので、今しばらくお待ちください。

■ 氏名
加古 クラオ

■ フリガナ
カコ クラオ

- クラブの管理者からクラブへの加入申請が承認されると、「部活アプリ/クラブマネージャー登録依頼」メールが届く

クラブ情報

ログイン情報

部活アプリ / クラブマネージャー 登録依頼

asfeel.support@bukatsu.jp 宛先 宛先 20XX/XX/XX

加古クラブ様

クラブへの加入申請を承認しました。活動の際はアプリを用いて日々の連絡を行うため、手順にしたがってご登録をお願いいたします。

【1. アプリのインストール】
下記 URL のページを参考に、アプリをインストールしてください。
※PC で使用する場合は記載もあります
<https://asfeel1svor1.com/a/bukatsu-app/detail/356842/>

【2. 学校・クラブの選択】
画面上で以下の内容を選択してください。
区分: クラブチーム
都道府県: 兵庫県
学校・クラブ: かの☆くら(加古川地域クラブ活動)OOOクラブ
上記を選択後の画面で「合唱クラブ」を選び、ログイン画面へ進んでください。

【3. ログイン】
以下の情報を入力してログインしてください。
ログイン ID: xxxxxxxx
パスワード: xxxxxxxx ※登録完了後に変更可



地域展開のため【STEP3】の区分で「学校」は選択しないでください!
※区分は「クラブチーム」、団体名は「かの☆くら(加古川地域クラブ活動)」を選択してください。

STEP 2

アプリを
インストール



アプリストアにアクセスし、「部活アプリ / クラブマネージャー」をインストール

iPhone・iPad(iOS)はこちら▼



QRコードを読み取るか
URLからインストール
<https://apple.co/3zX1DJo>

Androidはこちら▼



QRコードを読み取るか
URLからインストール
<https://bit.ly/3Wniz3p>

PCでご利用の場合



ChromeまたはMicrosoftEdge等のWEBブラウザにて、以下URLにアクセス下さい。
<https://bukatsu-app.jp> ※アクセス後、ブックマークをお願い致します。

STEP 3

メールに
記載の情報で
ログイン



- 部活アプリを起動し、**学校・クラブを選択する** をタップ
- 「部活アプリ/クラブマネージャー登録依頼」メールに記載の通りにクラブを選択

▼ アプリ画面

学校・クラブを選択

区分 ▼

都道府県 ▼

クラブ名

クラブ名

この学校・クラブを選ぶ

▼ メール文面

部活アプリ/クラブマネージャー 登録依頼

asfeel.support@bukatsu.jp 宛先 宛先 20XX/XX/XX

明風太郎様

クラブへの加入申請を承認しました。

【2. 学校・クラブの選択】
画面上で以下の内容を選択してください。
区分: **クラブチーム**
都道府県: **東京都**
学校・クラブ: 明風市地域クラブ

上記を選択後の画面で「合唱クラブ」を選び、ログイン画面へ進んでください。

※ご自身が受けとられた「部活アプリ/クラブマネージャー登録依頼」メールに記載されている通りにご選択ください。

要Check!

区分は「**クラブチーム**」
都道府県は「**兵庫県**」
クラブ名は「**かの☆くら(加古川地域クラブ活動)**」
を選択!!

- 所属のクラブを選択し、**この部活・クラブを選ぶ** をタップ
 - メールに記載のログインIDとパスワードを入力し、**ログイン** をタップ
- ※パスワードはログイン後、メニュー>設定よりご変更いただけます

注意:市立学校に通う中学生年代の生徒以外の方は、こちらの手順では申込できません。市HPの活動情報のページで、ご自身が参加可能なクラブか調べたうえで、クラブの連絡先に直接お問い合わせください。

ご利用の手引き

◆部活アプリ|クラブマネージャーとは？

- ✓ 全国1,000超の学校部活動、100自治体以上の地域クラブチームで利用中！
- ✓ スケジュール確認・出欠管理が楽々！
- ✓ 指導者と連絡が取り合えるチャット機能も搭載！※私的な1対1のやり取りができない安心設計

◆基本機能の使い方

予定の確認



スケジュール

「スケジュール」をタップ




カレンダーで予定を確認できます。

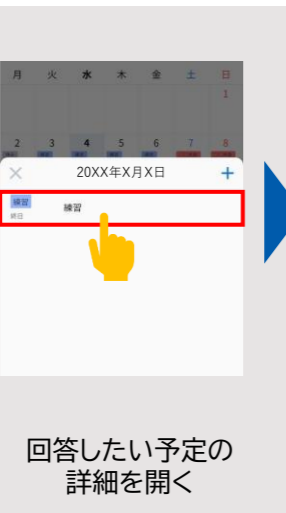


日付・予定をタップすると、詳細を確認できます。


出欠の回答




スケジュール



回答したい予定の詳細を開く




回答を入力後「回答する」をタップ



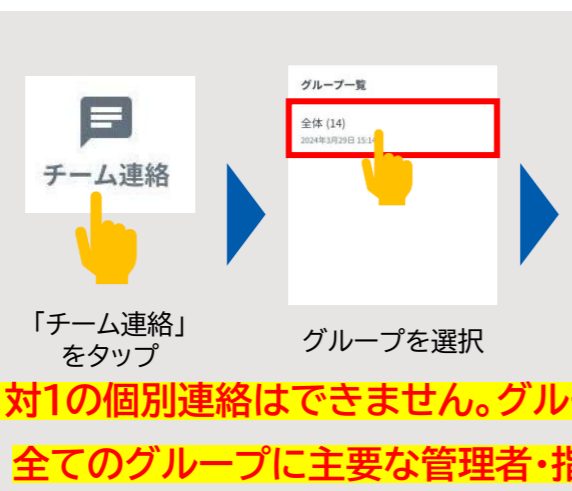
回答完了！「回答を修正する」より回答内容を修正できます。

連絡

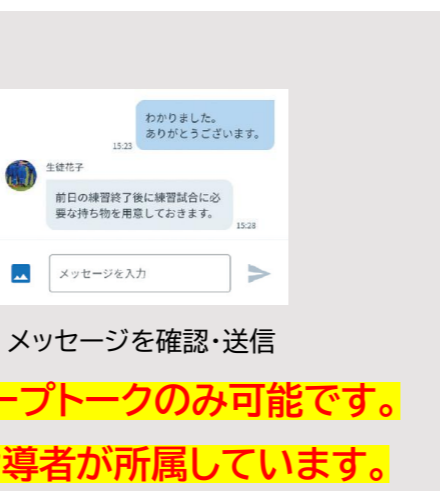


チーム連絡

「チーム連絡」をタップ



グループを選択



メッセージを確認・送信

1対1の個別連絡はできません。グループトークのみ可能です。

全てのグループに主要な管理者・指導者が所属しています。

よくあるご質問

Q. きょうだい2名分以上、アカウント登録をしたい

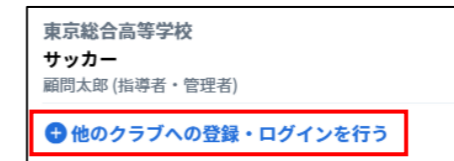
A. アカウント切替機能をご利用ください

① 追加で登録したいクラブの加入申請フォームに回答し、「部活アプリ/クラブマネージャー登録依頼」メールを受信する

② 部活アプリを起動し、画面左上のクラブ名部分をタップ



③ 「+他のクラブへの登録・ログインを行う」をタップ



④ メールに記載の通りにクラブを選択し、ログイン情報を入力して **ログイン** へ

Q. 初回ログイン後、ログインID・パスワードを忘れた

A. 管理者に確認・再発行を依頼しましょう。

詳細手順は二次元コードを読み込むか、以下URLから
<https://x.gd/RATxi> ▶



ヘルプページのご案内

二次元コードを読み込むか、以下URLから
<https://asfeel.tayori.com/q/bukatsu-app/> ▶



▼その他ご不明な点等、お問い合わせはこちら

ASFEEL
アスフィール株式会社

MAIL : info@bukatsu.jp
営業時間：平日9:00～18:00

※お問い合わせの際は、お名前、学校名、ご所属のクラブ名、種目名を必ずお書き添えください。