

## 認定者数、受給者数等のモニタリング結果について

介護保険制度には、全国一律の基準による要介護認定など市区町村間の差を抑制し適正化を図る仕組みがある一方で、高齢化の状況、地理的条件、家族構成など地域差が生じる要素もあります。各自治体は、このような地域の実情を踏まえ、保険者として目指す方向性に沿った状況となっているかどうか、不断に検証することが求められています。

各保険者は、要介護・要支援者数（認定者数）やサービス受給者数に関して、介護保険状況報告（月報）を作成するためにデータを集計しています。

このたび、それらのデータが集約された『地域包括ケア「見える化」システム（\*）』を活用し、『第1号被保険者1人あたり給付月額』と『認定率』について、全国平均、兵庫県平均、近隣市及び県内で人口規模に近い自治体と比較しました。

また、認定者数、サービス受給者数・給付額の実績見込を算出し、介護保険事業計画における計画値との乖離状況及びその要因についても考察しています（モニタリング）。

### \*：地域包括ケア「見える化」システム

国（厚生労働省）が運営する情報システムであり、「介護・医療の現状分析・課題抽出支援」、「課題解決のための取組事例の共有・施策検討支援」、「介護サービス見込み量等の将来推計支援」、「介護・医療関連計画の実行管理支援」の機能を有し、誰でも利用できるよう広く公開されているもので、関係者間で地域の課題や解決に向けた取組を共有でき、地域包括ケアシステムの構築に向けた取組を推進するためのもの。

#### ●在宅サービス

訪問介護、訪問入浴介護、訪問看護、訪問リハビリテーション、居宅療養管理指導、通所介護、通所リハビリテーション、短期入所生活介護、短期入所療養介護（介護老人保健施設）、短期入所療養介護（介護療養型医療施設等）、短期入所療養介護（介護医療院）、福祉用具貸与、福祉用具購入費、住宅改修費、介護予防支援・居宅介護支援、定期巡回・随時対応型訪問介護看護、夜間対応型訪問介護、認知症対応型通所介護、小規模多機能型居宅介護、看護小規模多機能型居宅介護、地域密着型通所介護

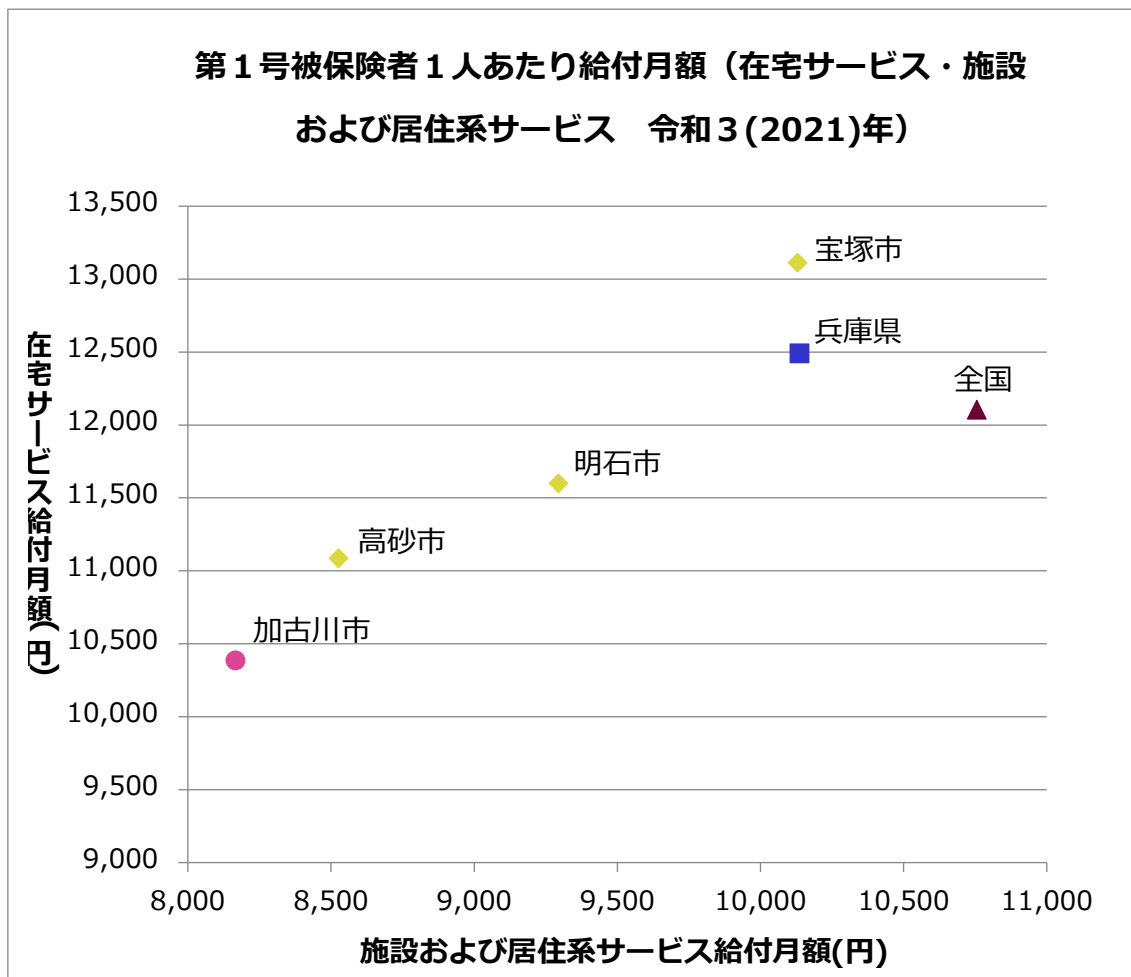
#### ●施設および居住系サービス

介護老人福祉施設、地域密着型介護老人福祉施設、介護老人保健施設、介護療養型医療施設、介護医療院、認知症対応型共同生活介護、特定施設入居者生活介護、地域密着型特定施設入居者生活介護

1 第1号被保険者1人あたり給付費（費用額）

(1) 令和3年度

(図1)



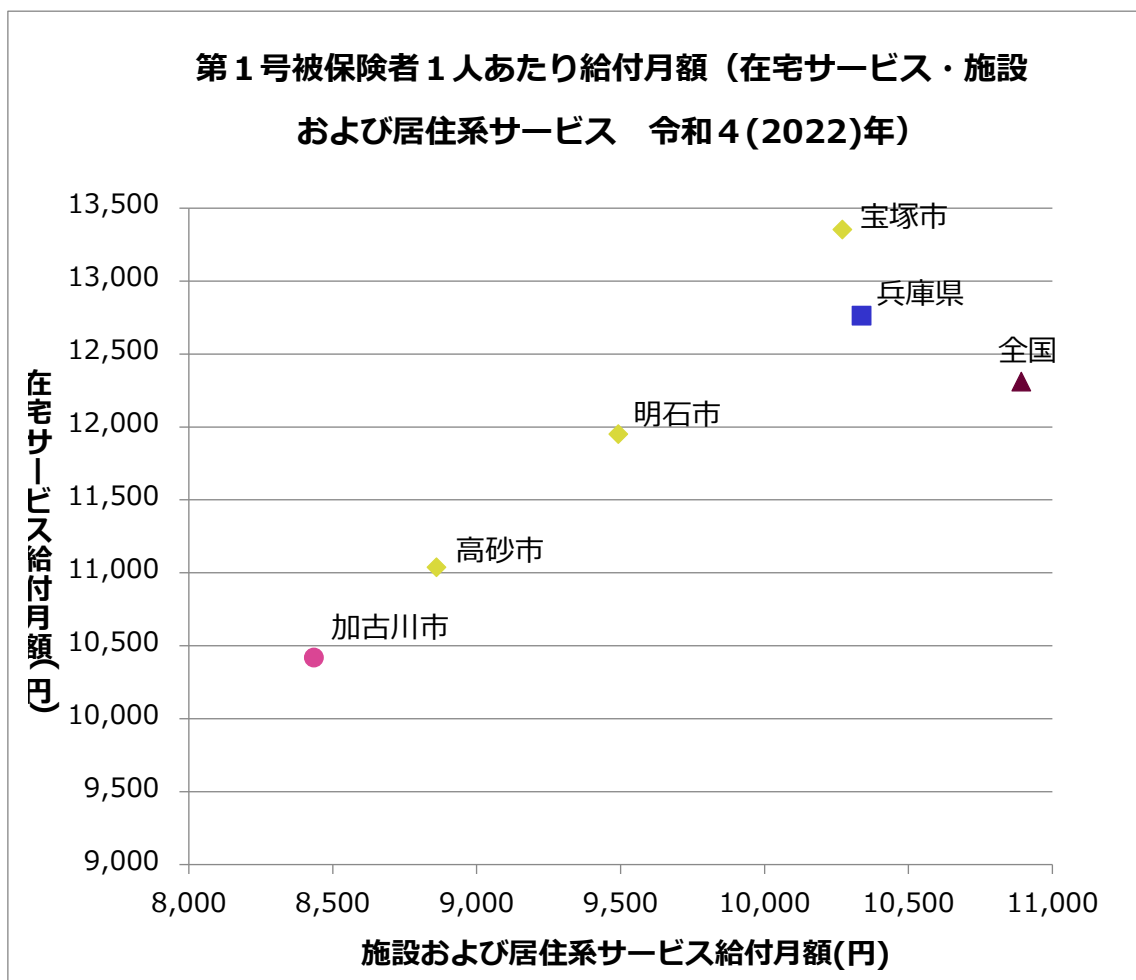
(出典) 地域包括ケア「見える化」システム

(表1) ※上記図1の数値

	施設および居住系サービス		在宅サービス	
	給付月額	対前年度比	給付月額	対前年度比
全国	10,756 円	+1.1%	12,104 円	+3.3%
兵庫県	10,136 円	+1.8%	12,490 円	+3.6%
加古川市	<b>8,166 円</b>	<b>+4.0%</b>	<b>10,387 円</b>	<b>+3.1%</b>
明石市	9,295 円	+1.4%	11,600 円	+4.1%
高砂市	8,526 円	+1.0%	11,087 円	+2.0%
宝塚市	10,130 円	+2.8%	13,111 円	+4.3%

(2) 令和4年度（令和4年9月時点）

(図2)



(出典) 地域包括ケア「見える化」システム

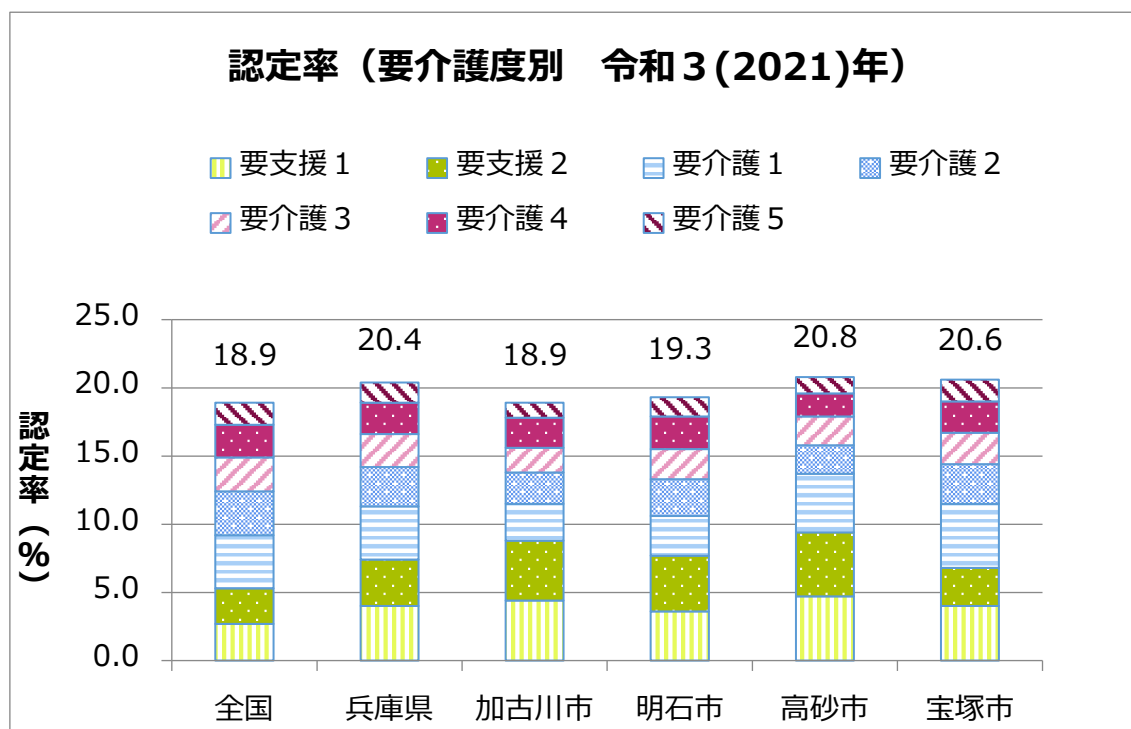
(表2) ※上記図2の数値

	施設および居住系サービス		在宅サービス	
	給付月額	対前年度比	給付月額	対前年度比
全国	10,892 円	+0.8%	12,311 円	+1.4%
兵庫県	10,337 円	+1.8%	12,762 円	+1.9%
加古川市	8,435 円	+3.1%	10,420 円	▲0.0%
明石市	9,492 円	+1.3%	11,951 円	+2.7%
高砂市	8,861 円	+3.1%	11,039 円	▲1.1%
宝塚市	10,271 円	+1.0%	13,354 円	+1.2%

## 2 認定率

### (1) 令和3年度

(図3)



(出典) 地域包括ケア「見える化」システム

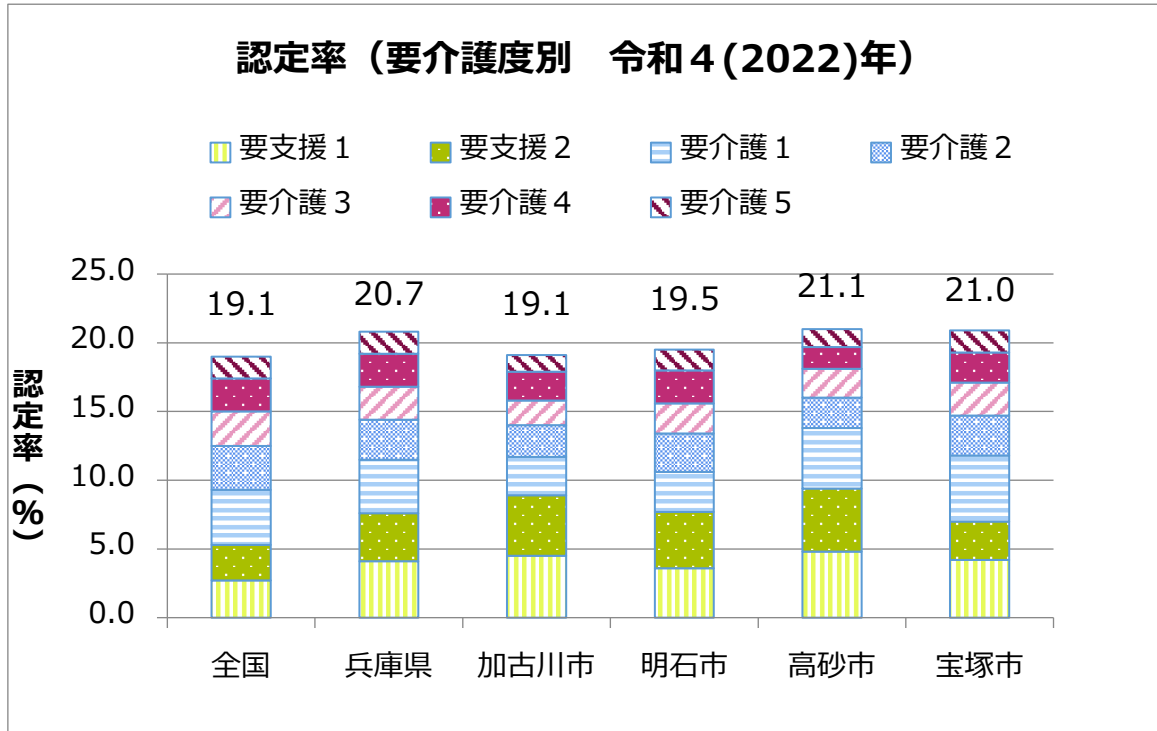
(表3) ※上記図3の数値 (%)

	全国	兵庫県	加古川市	明石市	高砂市	宝塚市
要支援1	2.7	4.0	4.4	3.6	4.7	4.0
要支援2	2.6	3.4	4.4	4.1	4.7	2.8
要介護1	3.9	3.9	2.7	2.9	4.3	4.7
要介護2	3.2	2.9	2.3	2.7	2.1	2.9
要介護3	2.5	2.4	1.8	2.2	2.1	2.3
要介護4	2.4	2.3	2.2	2.4	1.7	2.3
要介護5	1.6	1.5	1.1	1.4	1.2	1.6
合計認定率	18.9	20.4	18.9	19.3	20.8	20.6

※端数処理の関係上、各介護度の総計と「合計認定率」欄の数値に差が生じることがあります。

(2) 令和4年度（令和4年11月時点）

(図4)



(出典) 地域包括ケア「見える化」システム

(表4) ※上記図4の数値 (%)

	全国	兵庫県	加古川市	明石市	高砂市	宝塚市
要支援1	2.7	4.1	4.5	3.6	4.8	4.2
要支援2	2.6	3.5	4.4	4.1	4.6	2.8
要介護1	4.0	3.9	2.8	2.9	4.4	4.8
要介護2	3.2	2.9	2.3	2.8	2.2	2.9
要介護3	2.5	2.4	1.8	2.2	2.1	2.4
要介護4	2.4	2.4	2.1	2.4	1.6	2.2
要介護5	1.6	1.6	1.2	1.5	1.3	1.6
合計認定率	19.1	20.7	19.1	19.5	21.1	21.0

※端数処理の関係上、各介護度の総計と「合計認定率」欄の数値に差が生じることがあります。

3 第8期介護保険事業計画における推計値と各種実績値について

(表5)

(1) 認定者数

単位(人)

	計画値(R4)	実績値(R4.9月)	実績値-計画値	増減(%)
要支援1	3,227	3,308	+81	+2.5%
要支援2	3,511	3,292	▲219	▲6.2%
要支援計	6,738	6,600	▲138	▲2.0%
要介護1	1,953	2,097	+144	+7.4%
要介護2	1,925	1,781	▲144	▲7.5%
要介護3	1,487	1,386	▲101	▲6.8%
要介護4	1,590	1,578	▲12	▲0.8%
要介護5	947	927	▲20	▲2.1%
要介護計	7,902	7,769	▲133	▲1.7%
合計	14,640	14,369	▲271	▲1.9%

(2) サービス種類別利用者数・回数及び給付実績 (計画値はR4) (表6)

種 類		回数・人数等			費用 単位:千円	
居宅介護サービス		単位	計画値	実績見込 (*1)	計画値	実績見込 (*1)
居宅サービス	訪問介護	回/年	267,291	270,132	6,438,285	6,424,581
	訪問入浴介護	回/年	4,569	3,959		
	訪問看護	回/年	92,981	79,844		
	訪問リハビリテーション	回/年	12,953	10,792		
	居宅療養管理指導	人/年	27,723	28,530		
	通所介護	回/年	215,968	225,544		
	通所リハビリテーション	回/年	55,554	60,022		
	短期入所生活介護	日/年	94,663	85,168		
	短期入所療養介護	日/年	6,251	5,062		
	特定施設入居者生活介護	人/年	4,051	4,233		
	福祉用具貸与	人/年	38,729	38,922		
	福祉用具購入費	人/年	528	564		
住宅改修費	人/年	356	375			
居宅介護支援	人/年	49,874	51,097	748,618	779,760	

種 類		回数・人数等			費用 単位:千円	
介護予防サービス		単位	計画値	実績見込 (*1)	計画値	実績見込 (*1)
介護 予 防 サ ー ビ ス	訪問入浴介護	回/年	40	66	854,850	890,510
	訪問看護	回/年	33,639	29,370		
	訪問リハビリテーション	回/年	6,016	6,005		
	居宅療養管理指導	人/年	4,367	4,080		
	通所リハビリテーション	人/年	7,072	7,948		
	短期入所生活介護	日/年	1,923	1,766		
	短期入所療養介護	日/年	88	139		
	特定施設入居者生活介護	人/年	1,903	1,508		
	福祉用具貸与	人/年	29,488	29,064		
	福祉用具購入費	人/年	476	454		
	住宅改修費	人/年	563	545		
介護予防支援	人/年	36,114	35,602	149,288	163,881	
施設サービス		単位	計画値	実績見込 (*1)	計画値	実績見込 (*1)
介護老人福祉施設	人/年	9,426	9,857	4,654,802	4,665,572	
介護老人保健施設	人/年	5,746	5,563			
介護医療院(介護療養型医療施設含)	人/年	775	770			
地域密着型サービス		単位	計画値	実績見込 (*1)	計画値	実績見込 (*1)
定期巡回・随時対応型訪問介護看護	人/年	1,658	1,366	3,872,060	3,893,490	
夜間対応型訪問介護	人/年	0	7			
認知症対応型通所介護	回/年	22,993	22,402			
小規模多機能型居宅介護	人/年	3,431	3,226			
認知症対応型共同生活介護	人/年	3,506	3,346			
地域密着型特定施設入居者生活介護	人/年	0	0			
地域密着型介護老人福祉施設 入所者生活介護	人/年	3,599	3,664			
看護小規模多機能型居宅介護	人/年	1,409	1,550			
地域密着型通所介護	回/年	56,587	54,722			
地域密着型介護予防サービス		単位	計画値			実績見込 (*1)
認知症対応型通所介護	回/年	422	378	46,646	38,852	
小規模多機能型居宅介護	人/年	415	447			
認知症対応型共同生活介護	人/年	32	19			
その他給付費		単位	計画値	実績見込 (*1)	計画値	実績見込 (*1)
特定入所者介護サービス費	-	-	-	493,410	337,506	
高額介護サービス費	-	-	-	458,867	428,000	
高額医療合算介護サービス費	-	-	-	77,355	68,182	
審査支払手数料	-	-	-	18,516	13,715	

種 類	回数・人数等			費用 単位：千円	
	単位	計画値	実績見込 (*1)	計画値	実績見込 (*1)
<b>地域支援事業 (介護予防・日常生活支援総合事業、包括的支援事業、任意事業)</b>					
訪問型サービス	回/年	96,824	<b>92,144</b>	1,015,165	<b>877,407</b>
通所型サービス	回/年	129,616	<b>124,076</b>		
総合事業諸費(高額相当・合算相当等)	-	-	-		
その他の地域支援事業(介護予防・包括的支援・任意)	-	-	-	326,530	<b>327,636</b>
<b>合計</b>				<b>19,154,392</b>	<b>18,909,092</b>

※費用（計画値）の報酬改定や一定以上所得者の影響額は「居宅介護サービス費」に加減して調整

\* 1：実績見込は、「令和4年12月分までの月平均×12か月分」として計上

### (3) 分析

- ① 認定者総数は、計画より若干低い数値となっている。内訳としては、要支援認定者（▲138人（▲2.0%））、要介護認定者（▲133人（▲1.7%））共に計画値を若干数下回っている。
- ② 居宅サービス・介護予防サービスのうち「通所リハビリテーション」の利用回数が計画値を上回っている（介護：+8.0%、予防：+12.4%）。これは、重度化を防ぐ維持・改善に向けた取組みが推進されている状況を反映したものと考えられる。
- ③ 居宅サービス・介護予防サービスのうち「短期入所生活介護」（介護：▲10.0%、予防：▲8.2%）、地域密着型介護予防サービスと地域支援事業の利用人数、回数及び費用が計画値を下回る見込みである。これは、要支援認定者のコロナ禍によるサービスの利用控え及び要支援認定者数が計画値を下回った状況を反映したものと考えられる。
- ④ 居宅サービスのうち「訪問介護、通所介護」、施設サービスのうち「介護老人福祉施設」については、利用人数、回数が計画値を上回る見込みである（訪問介護：+1.1%、通所介護：+4.4%、介護老人福祉施設：+4.6%）。これは、介護保険制度の利用が不可欠である要介護認定者については、コロナ禍であっても継続してサービス利用を行っている状況を反映したものと考えられる。
- ⑤ 実績見込値は18,909,092千円（計画値比▲1.3%）で、おおむね計画どおりの数値となっている。