

令和8年4月発行

家庭から出る

「資源物」と「ごみ」

分別の手引き

●ごみの分別と粗大ごみの予約についてのお問い合わせは

粗大ごみ受付センター

【受付時間】月～金(祝日含む) 9:00～17:00

TEL 079-426-5374

出し方検索



市ホームページ

「家庭ごみの出し方検索」

でも確認することができます

1	エコクリーンピアはりま	P1
2	ごみのゆくえ	P1
3	粗大ごみ	P2
4	燃やすごみ(生ごみ等)	P5
5	燃やさないごみ(金属やガラス、小型家電等)	P7
6	かん(資源物)	P9
7	びん(資源物)	P10
8	ペットボトル・衣類(資源物)	P11
9	剪定枝・草(資源物)	P12
10	紙類(資源物)	P13

11	蛍光灯・電池類(資源物)・ライター	P15
12	市が収集・処理できないもの	P16
13	家電リサイクル制度	P17
14	パソコンリサイクル制度	P18
15	ごみ処理施設への自己搬入	P19
16	処理手数料の減免制度	P21
17	その他のいろいろな情報	P22
18	ごみ分別百科	P30
19	お問い合わせ一覧	P42

ごみ出しのルールを守りましょう！

- 1 ごみは**収集日の朝8時まで**に
- 2 正しい分別、方法(マナー)で
- 3 決められた場所に出しましょう

収集の時間帯は、当日のごみの量、交通事情などで変わることがありますので、ご了承ください。

加古川市

1 エコクリーンピアはりま

加古川市の燃やすごみ・燃やさないごみ・粗大ごみは、2市2町(加古川市・高砂市・稲美町・播磨町)で運営するエコクリーンピアはりまで処理しています。

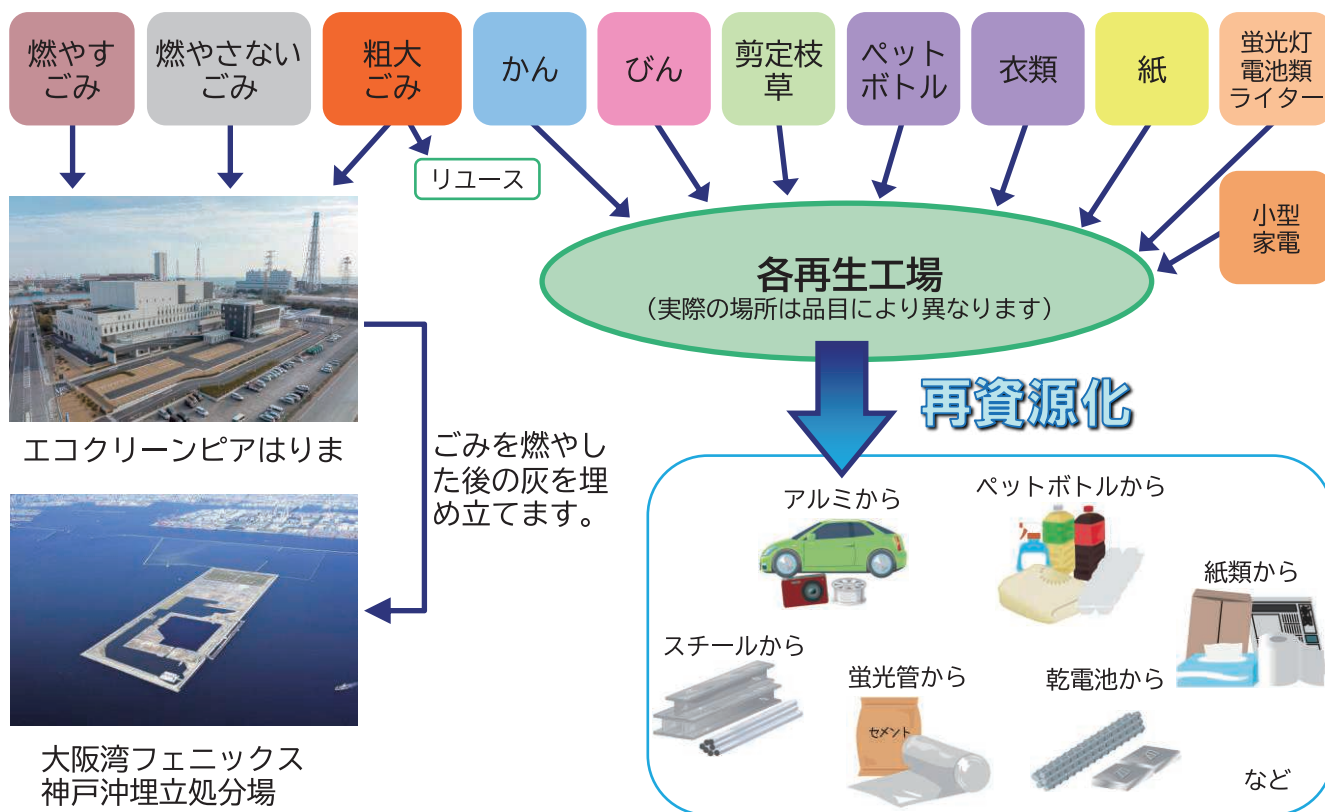
この施設は、限られた資源の有効利用や再生可能エネルギー等の活用を進めて環境負荷の軽減を図るとともに、2市2町の住民の皆さまへ環境学習の場を提供する等、循環型社会形成の一翼を担う施設として整備しました。



2 ごみのゆくえ

市が収集したごみはエコクリーンピアはりまで処理し、埋め立て処分するもののほか、資源物として収集し、リサイクルしています。

ごみを正しく分別することにより、ごみとして処理するものが減り、環境負荷を軽減することができます。



注目のリサイクル！

【収集したペットボトルを新しいペットボトルに再生しています】

2市2町(加古川市・高砂市・稲美町・播磨町)で回収したすべてのペットボトルを新しいペットボトルに水平リサイクルする取り組み「ボトル to ボトルリサイクル事業」を令和3年4月から実施しています。

使用されたペットボトルを永久にリサイクルすることで石油の消費を抑え、環境負荷を減らします。



3 粗大ごみ

出し方

戸別有料収集【月～金曜日（祝日を含む）】

①予約をする

粗大ごみ受付センターに申し込みをしてください。
排出日、排出場所を決め、必要な金額、受付番号をお伝えします。

②処理券を購入する

必要な金額に応じた処理券を購入してください。
※購入できる店舗は4ページをご参照ください。
(300円→1枚、600円→2枚、900円→3枚)



③処理券を貼る

処理券に受付番号を記入して、粗大ごみ1点ごとに見やすい場所に貼ってください。処理券は、一度はがすと貼り直しできませんので、ご注意ください。

④ごみを出す

排出日の午前8時までに、排出場所にごみを出してください。
※前日からの排出は**持ち去られる可能性**があります。

⑤ごみの収集

午前8時から午後3時までの間に収集します。
ごみの収集時間は指定できません。
なお、収集時の立会いは必要ありません。



- 収集希望日の3営業日前(土・日曜日、年末年始の日数は除く)までに申し込みをしてください。ただし、1日の収集件数に限りがあるため、混み具合によりご希望に添えない場合があります。
- 申込内容の変更は、収集日の3営業日前(土・日曜日、年末年始の日数は除く)までに、粗大ごみ受付センターにご連絡ください。
- インターネットで申し込んでいただく場合、収集希望日の5営業日前(土、日、年末年始の日数は除く)までに申し込みをしてください。
- 一度の予約で受付できる数は、収集日1日につき、おひとり(一世帯)5点までです。
- 申し込みにより決定した日に、ご自宅前等に収集に伺います。

ごみナシ

粗大ごみ受付センター

TEL:079-426-5374

【受付時間】月～金曜日(祝日を含む)9:00～17:00 (12月29日～1月3日の間は休みです)

※ごみの分別に関するお問い合わせもお答えします。

※インターネットやFAX(079-421-3553)の申し込みもご利用いただけます。

★粗大ごみ予約受付のページ <https://s-kantan.com/sodai-kakogawa-u/>



QRコード ▶

排出場所

粗大ごみを出していただく場所は、原則としてご自宅前(道路から近い場所)となります。

ただし、マンション、アパート等の集合住宅にお住まいの方については、各部屋の前まで収集にお伺いすることができませんので、従来のごみステーションなどに出してください。

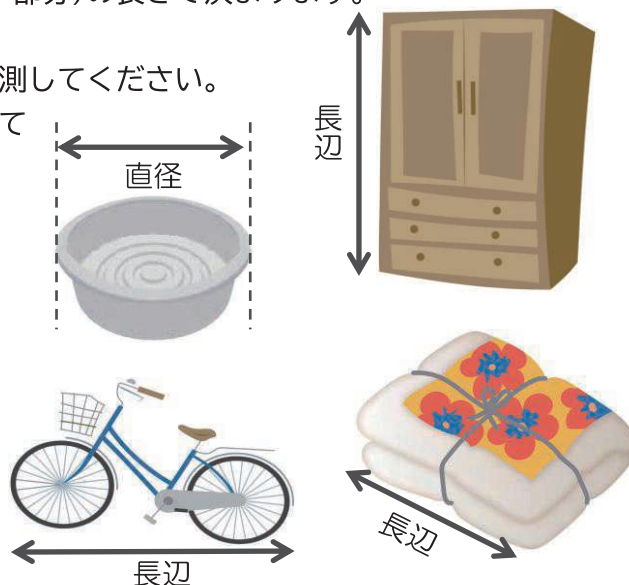
また、ご自宅前の道路が狭く、収集車(2tトラック)が進入できない場合も従来のごみステーションでの回収となります。**粗大ごみを家の中から運び出す作業はできません。**運び出すことが困難な場合は加古川市一般廃棄物処理業(収集・運搬)許可業者(P28参照)にご相談ください。

収集手数料

- 粗大ごみの長辺(たて・よこ・高さの中で1番長い部分)の長さで決まります。(たらいなどの円形の場合は直径が該当します)
- 解体・分解できるものは解体・分解前の長さで計測してください。
- 折りたたみができるものはたたんだ状態で計測してください。

◎**収集手数料**(処理券は300円の1種類のみです)

最も長い一辺または直径	料金	処理券
90cm未満のもの	300円	1枚
90cm以上 180cm以下のもの	600円	2枚
180cmを超えるもの	900円	3枚



収集対象

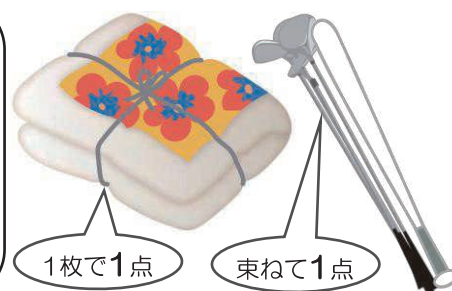
- 粗大ごみとは、45ℓ(80cm×65cm)のポリ袋に入れて、口を結ぶことができない大きさのごみのことです。
- 敷物・寝具類(ふとん、毛布など)や脚付の将棋盤・碁盤などは、45ℓのポリ袋に入っても粗大ごみとして取り扱います。

家具類	例) タンス、ソファなどの応接家具、机、イス、鏡台、ベッド、衣装ケース、本棚、食器棚、たたみ、ふすま、障子、ガラス戸 など
電気製品	例) こたつ、ガステーブル、電子レンジ、ストーブ(灯油・乾電池は必ず取り除く)、ステレオ(家電リサイクル対象品目は除く) など
生活用品 レジャー用品	例) 自転車(電動アシスト自転車のバッテリーはメーカーで回収)、三輪車、一輪車、乳母車、歩行器、ベビーカー、チャイルドシート、釣竿、たてす、もの干し竿、たらい、スキー板、ゴルフ用品、サーフボード、オルガン、介護用電動ベッド、マッサージ器、脚付の将棋盤 など
敷物・寝具類	例) ふとん、ベッドのマットレス、電気毛布、電気カーペット など

※粗大ごみは1つ1点です。敷物・寝具類(ふとんなど)を重ねて1点とすることはできません。

※棒状のものは、束ねて10本までを1点とします。

(例：スキー板、ゴルフクラブ、竹刀、野球のバットなど)



粗大ごみ収集処理券取扱店舗等

●取扱店舗等(随時、追加・廃止があります)

◎市内に複数ある店舗等(五十音順)

- ・介護相談室／デイサービスセンターあえる 市内各店
- ・セブン-イレブン 市内各店
- ・ファミリーマート 市内各店(一部店舗を除く)
- ・マルアイ 市内各店
- ・ローソン 市内各店(一部店舗を除く)



取扱店は「加古川市粗大ごみ収集処理券取扱店」のステッカーを掲出しています。

◎市内にある単独の店舗等(町別)

- | | | | |
|--------|----------------|--------|---------------|
| 【加古川町】 | ・コオノ | 【尾上町】 | ・大西ジム |
| | ・マツモトキヨシ加古川駅前店 | | ・デイリーヤマザキ |
| | ・ウエルシア加古川粟津店 | | ジョイパーク加古川店 |
| 【神野町】 | ・フーディーズ神野店 | 【別府町】 | ・イセダ屋加古川店 |
| 【平岡町】 | ・マルナカ加古川店 | 【八幡町】 | ・農村環境改善センター |
| | ・みなと住建加古川本店 | 【東神吉町】 | ・コープ神吉 |
| | ・平岡やまと | 【志方町】 | ・しろやま農業研修センター |
| | | | ・地域産業振興センター |

◎市外にある店舗等(五十音順)

- ・デイサービスセンターあえる加古川北サテライト
- ・セブン-イレブン明石土山北店
- ・セブン-イレブン播磨本荘4丁目店
- ・マルアイ城の宮店
- ・ローソン稲美六分一西店
- ・ローソン高砂米田店

●市の施設

- ・加古川市環境美化センター
- ・東加古川市民総合サービスプラザ
- ・各市民センター

収集対象外の品目

- 単体で70kgを超えるもの
- 長辺の長さが2.5mを超えるもの(棒状のものは3mを超えるもの)
- 農機具類(草刈り機、脱穀機など)
- 仏壇
- 金庫(手下げ以外)
- 物置(解体されていないもの)
- ウッドデッキ

上記の品目のうち一部は、エコクリーンピアはりまへ直接持ち込むことで処分できます(搬入方法等について、事前にご相談願います)。持ち込みが難しい場合は、加古川市一般廃棄物処理業(収集・運搬)許可業者(P28)に依頼してください。(有料)

- 危険物(プロパンガス、消火器、ガソリン、灯油、塗料、シンナー類、劇薬、農薬など)P16参照
- 適正処理困難物(タイヤ、自動車部品、原動機付自転車、ドラム缶、大型機械、ピアノなど)P16参照
- 建築廃材(がれき、流し台、浴槽、便器、壁天井材、スレート、瓦、ブロック、レンガなど)P16参照
- 事業系ごみ(飲食店・喫茶店等の各種店舗、会社、工場、事務所等から出るごみ)P16参照
- 家電リサイクル法対象品(テレビ、エアコン、冷蔵庫・冷凍庫、洗濯機・衣類乾燥機)P17参照
- パソコン(キーボード、マウス、プリンター、スキャナー、ワープロ専用機は除く)P18参照

4 燃やすごみ (生ごみ等)

ごみの出し方



指定ごみ袋

週2回収集 (祝日も収集します)

- ごみの収集場所として、ごみステーションは、利用世帯数等により、各地域で排出場所を決めています。
 - 午前8時まで**に、地域ごとに決められたごみステーションに出してください。
- ※ごみステーションがわからない時は、ご近所の方や町内会等にお尋ねください。(ハイツやマンション等の場合は管理会社にお尋ねください)



指定ごみ袋は以下の6種類です。**必ず指定ごみ袋に入れて出してください。**

加古川市の指定ごみ袋

平袋型と持ち手付き型で3サイズがあります。

平袋型



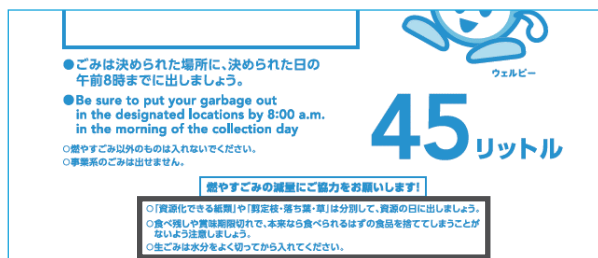
持ち手付き型



※デザインはイメージです。

指定ごみ袋は、スーパーマーケット、ホームセンター、ドラッグストア、コンビニエンスストア等で販売しています。(店舗によってはすべての種類がそろっていない場合があります)

指定ごみ袋にはごみ減量につながる方法を印刷しています。ご協力をお願いします！



- 「剪定枝・落ち葉・草」や「資源化できる紙類」は分別して資源の日に出しましょう。
- 生ごみは水分をよく切ってから入れてください。
- 食べ残しや賞味期限切れで、本来なら食べられるはずの食品を捨ててしまうことがないよう注意しましょう。

- 剪定枝の分別についてP12
- 紙の分別についてP13
- 水切りについてP25
- 食品ロスについてP26

収集対象品目

台所(生)ごみ

- 料理くず ● 食べ残し(水分を切って)
- 食料品のパックやトレイ類 ● 卵のから ● 貝殻
- 竹くし(折って小さくするか、紙に包む)
- 食用油(凝固剤等で固めるか、新聞紙や布などに染み込ませる) など



水切りを十分にしてください。

革製品、ゴム、布、履物類


- 革靴、かばん、ベルト類の革製品(取り外せる金具は燃やさないごみへ)
- スリッパ、運動靴、長靴、履物類
- 自転車のチューブ、ゴムひも類
- カーテン、ぬいぐるみ、座ぶとん、シート、枕、靴下、下着 など



ビニール、プラスチック類

- ビニール袋、ラップ、テーブルクロス
- プラスチック製の台所用品
- CD、カセットテープ
- DVD、BD、ビデオテープ
- プラスチック製のおもちゃ
- 卵パック、洗面器、ポリ容器 など
- ポリタンク(中身を空にする)

ペットボトルのキャップ



長いものや布は切ってポリ袋に入れる

リサイクルできない紙(詳細は14ページ)

- 防水加工紙、特殊加工紙(紙コップ、ビニール加工紙、金・銀などの金属加工紙など)
※手で簡単に破れないもの
- 感熱紙(レシート) ● 写真、アルバム、シール ● 圧着はがき
- 使い終わったティッシュペーパーなどの衛生紙
- 食品や油などで汚れた紙製容器や包装紙
- 匂いの付いた紙(石けんの包装紙、洗剤容器) など

その他

- 使い捨てカイロ、乾燥剤、保冷剤
- 紙おむつ(汚物は取り除く)
- 発泡スチロール(大きなものは割る) など



【注意(マイクロビーズ等)】

枕やクッションなどに入っているマイクロビーズ、シュレッターダスト(少量)、発泡スチロール(バラバラのもの)、木くず(おがくず)、小麦粉などの細かく飛散しやすいものは、**袋を2重**(内袋は指定ごみ袋でなくてもよい)にし、**中の空気を抜いてから**出してください。袋の空気が抜かれていない場合、収集時に袋が破裂しやすくなり、内容物が周辺家屋、道路、水路などに大量に飛散する可能性があります。飛散すると、**回収が著しく困難**ですので、ご協力よろしくお願ひします。

特に、マイクロビーズを使用した製品は粒子が細かく、回収等ができない場合もあるため、枕やクッションなどはそのままの状態の中身を取り出さずに袋を2重にして出してください。指定ごみ袋に入らない場合は粗大ごみとなります。

5 燃やさないごみ(金属やガラス・小型家電等)


ごみの出し方

月1回収集(祝日も収集します)

- 午前8時までに、地域ごとに決められたごみステーションに出してください。

※燃やすごみのごみステーションと異なる場合があります。ごみステーションがわからない時は、ご近所の方や町内会等にお尋ねください。(ハイツやマンション等の場合は管理会社にお尋ねください)

- 袋に入れずに、ごみステーションにあるかごに入れてください。収集しやすいように、**かごの7分目くらいまで**にしてください。使用する**かごの色指定はありません**。



収集対象品目

陶器類

- 茶わんや湯のみ等の食器類
- 植木鉢 ●花びん など

金属類

- 鍋、やかん等の調理用品
スプーン、アルミ製容器
- 天ぷらガード、レンジ敷き
- ペンチ等の工具、はさみ
- カミソリ、金属のキャップ
- 針金製のハンガー
- オイル缶、天ぷら油の缶
- 一斗缶など

×不適切な出し方

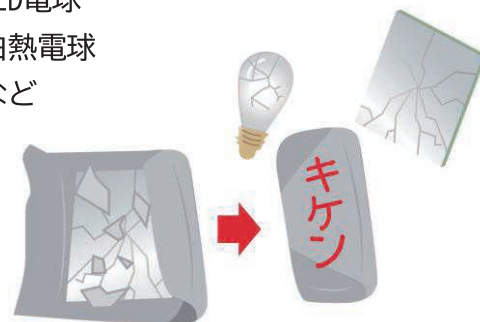
かごが不足・破損している場合は環境第1課 079-426-1561へ



○適切な出し方

ガラス・混合物

- 窓ガラス、鏡等の板ガラス類
- ガラス細工等、ガラス製のもの
- ガラス製のコップや皿、容器類
- LED電球
- 白熱電球
など



危険なものは紙などに
包んで「キケン」と表記

出すときに注意すること

- 割れ物や刃物などを出す場合
ガラス、包丁、ナイフなどは、紙などに包んで、外からわかるように「キケン」と書いてください。
- オイル缶、ペンキ缶などを出す場合
中身の液体が入っていない空の状態を出してください。
- ペンキが缶の側面や底に残ってしまった場合、完全に乾いて固形化した状態を出してください。



中身が入ったものは
収集できません

中身がない
空の缶を出
してください

小型家電製品

- 一般家庭用の扇風機（ロングタイプを除く）
電気ストーブ
- オーディオ機器、ドライヤー、シェーバー
- ポット、トースター、炊飯器、IH調理器具
- プリンター、ワープロ専用機、ゲーム機など
- ACアダプター、電気コード類、ケーブル類（LAN・USB）

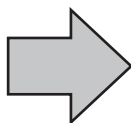
※リチウムイオン電池等の電池類
が取り外せない小型家電は小型家電
回収ボックス（投入口15cm×40
cm）に入れてください。（P23参照）



ごみ減量化・資源化のため小型家電回収ボックスをご利用ください。（P23参照）

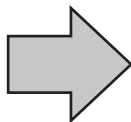
収集対象外の品目

○収集対象品目であっても、大きな物
45リットルのポリ袋に入れて、口
を結ぶことができないもの



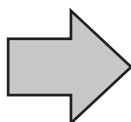
粗大ごみ(P2)をご覧ください。

○飲み物、食べ物が入っていた缶
○カセットボンベ、スプレー缶
（必ず中身を使い切って穴を空ける）



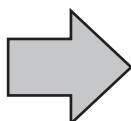
資源物 かん(P9)をご覧ください。

○使い捨てライター、オイルライター
点火棒



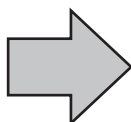
資源物 蛍光灯・電池類・ライター(P15)を
ご覧ください。または、市役所、各市民セン
ターや公民館等の回収ボックスも利用できま
す。（P23）

○電池類、蛍光灯(壊れていないもの)



資源物 蛍光灯・電池類・ライター(P15)を
ご覧ください。

○体温計や血圧計などの水銀使用製品



市役所、各市民センターや公民館等の回収
ボックスへ(P23)

○家庭から出るブロックや瓦、石、砂、土など(適正処理困難物)
電話帳(タウンページ)、インターネットなどを参照し、処理可能業者に引き取ってもらってく
ださい。（市が収集・処理できないもの(P16)をご覧ください）

ごみ収集車両の火災事故防止に ご協力ください

ごみの分別方法やルールを守らずに、カセット
ボンベ、スプレー缶、使い捨てライター、電池、
モバイルバッテリーなどを出すと、ごみ収集車両
の中において、圧迫による破裂でガス漏れや発火
による火災が発生します。大きな火災になると、
爆発やごみ収集車両の炎上で通行人や周辺住民な
どに被害が及ぶ恐れがあります。



燃やさないごみの日
に火災が発生！

6 かん(資源物)

出し方

月1回収集(祝日も収集します)

- **午前8時まで**に、地域ごとに決められたごみステーションに出してください。
※燃やすごみのごみステーションと異なる場合があります。ごみステーションがわからない時はご近所の方や町内会等にお尋ねください。(ハイツやマンション等の場合は管理会社にお尋ねください)
- **かんの種類により収集時間が異なりますが、必ず午前8時までに出してください。**
- **飲み物、缶詰、菓子等の缶は水洗いをしてください。**
- 収集しやすいように、かんを入れるのは**かこの7分目くらいまで**にしてください。

アルミ・スチールを別けて入れる必要はありません。

カセットボンベ・スプレー缶は中身を使い切って、必ず穴を空けて出してください。



収集できるもの

- 食料品、飲料水、ジュース、ビール等が入っていた缶(洗ってきれいにしたもの)
- カセットボンベ、整髪料や殺虫剤などのスプレー缶、エアゾール缶

収集できないもの

- 中身がない一斗缶、オイル缶
- 中身がないペンキ・塗料が入っていた缶

燃やさないごみ

カセットボンベ・スプレー缶の出し方

- ① 中身を使い切ってください。
スプレー缶などの廃棄方法が書いてある場合は、その通りにしてください。
- ② 必ず穴をあけてください。
必ず火の気のない風通しのよい屋外で穴をあけてください。
- ③ 資源物の「かんの日」に出してください。
火災事故の発生につながりますので、「燃やさないごみの日」には**絶対に出さないでください。**



中身を使い切って
屋外で必ず穴を空ける

中身が残ったままのかん類の処分にお困りの場合は、以下の処理相談窓口にご連絡ください。

- ・カセットボンベ 販売元、またはカセットボンベお客様センター(0120-14-9996)
- ・スプレー缶 販売元、または日本エアゾール協会(03-5207-9850)

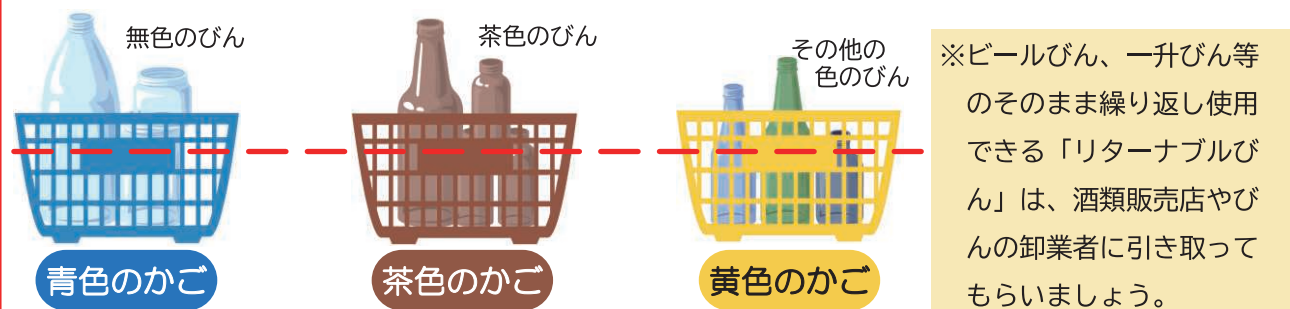
7 びん(資源物)

出し方

月1回収集(祝日も収集します)

- 午前8時まで、地域ごとに決められたごみステーションに出してください。
※燃やすごみのごみステーションと異なる場合があります。ごみステーションがわからない時はご近所の方や町内会等にお尋ねください。(ハイツやマンション等の場合は管理会社にお尋ねください)

- 空きびんは、キャップを外して水洗いをして、必ず無色・茶色・その他の色に分けてください。
- びんの色がわかりにくいときは、びんの口元の部分で色を見分けてください。
- 金属キャップは燃やさないごみに出してください。
- コルクやプラスチックのキャップは燃やすごみに出してください。
- 日本酒や焼酎のびんの栓は天面が金属製の場合は燃やさないごみ、プラスチック製の場合は燃やすごみに出してください。
- 果実酒のびんなど厚みがあるもの、金属製の持ち手があり分解できないものは燃やさないごみに出してください。
- 収集しやすいように、びんを入れるのは**かこの7分目くらいまで**にしてください。



収集できるもの

- 食料品、飲料水、ジュース、酒等が入っていたびん(洗ってきれいにしたもの)
- 化粧品、錠剤のびん(洗ってきれいにしたもの)

収集できないもの

- 化粧品や油の容器で洗ってもきれいにならないびん
- 割れたびん ●耐熱びん(ほ乳びんなど)
- ビー玉入りラムネびん ●乳白色のびん

燃やさないごみ

出すときに注意すること

- 必ず中身を空にして、水洗いをしてから出してください。
- びんの口についている中栓や、側面に貼ってあるラベルを取り除くことが難しい場合は、付いたままで結構です。



8 ペットボトル・衣類 (資源物)

ペットボトル・衣類は収集後、収集業者にて選別、異物を取り除いた後に、再生工場に運ばれ、新しいペットボトル、古着、ウエス(工業用ぞうきん)、シートなどにリサイクルされます。

出し方

月1回収集 (祝日も収集します)

- 午前8時まで、地域ごとに決められたごみステーションに出してください。
※燃やすごみのごみステーションと異なる場合があります。ごみステーションがわからない時はご近所の方や町内会等にお尋ねください。(ハイツやマンション等の場合は管理会社にお尋ねください)

収集できるもの



- ペットボトルのキャップ・ラベルは、素材が違うので取り外しをお願いします。取り外したキャップ・ラベルは「燃やすごみの日」に出してください。キャップを外したあとに本体に残るリング部分を取り外す必要はありません。
- ソース、ケチャップ、ドレッシング、油の入っていたものは、「燃やすごみの日」に出してください。

衣類

OTシャツ、セーター、カーディガン、背広、ズボン、スカート、ワイシャツ、ワンピース、ジャケットなど(素材は綿、ウール、ポリエステル、ナイロン、レーヨンなど)

※洗ってから、中身の見えるポリ袋(指定ごみ袋でなくてもよい)に入れ、口をしぼって出してください。

※下着や靴下、汚れの激しいもの、シーツ、タオル、ハンカチ、ビニール製のカッパなどは「燃やすごみの日」に出してください。



【お願い】

衣類は雨に濡れるとリサイクルできませんので、収集日が雨天の場合は、できる限り排出をお控えくださいますようお願いいたします。

9 剪定枝・草（資源物）

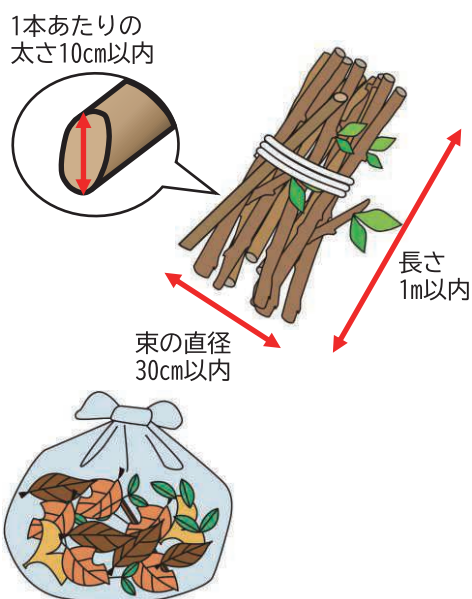
出し方

月2回収集（祝日も収集します）

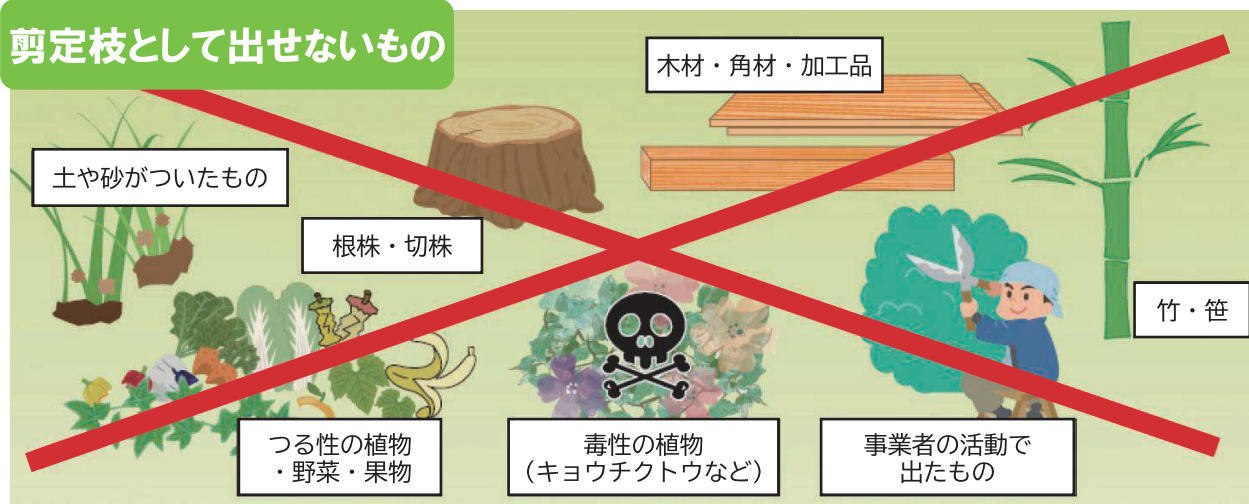
- **午前8時まで**に、地域ごとに決められたごみステーションに出してください。
※燃やすごみのごみステーションと異なる場合があります。ごみステーションがわからない時はご近所の方や町内会等にお尋ねください。（ハイツやマンション等の場合は管理会社にお尋ねください）

出すときに注意すること

- 剪定枝は、長さを1m以内、1本あたりの太さを10cm以内にしてください。
- 束ねたとき、1束の直径を30cm以内にしてください。
- 土や砂を十分に落としてください。
- 剪定枝はビニールひもや麻ひもなどで束ねてください。（針金などの金属製のものを使用しないでください）
- ひとりで持ち上げられる程度の重さにしてください。
- 落ち葉や小枝など、ひもで束ねられないものは、45ℓまでの中身の見えるポリ袋（指定ごみ袋でなくてもよい）に入れ、口をしぼって出してください。



剪定枝として出せないもの



- 根株・切り株は市では収集できません。
- 木材・角材・加工品、つる性の植物・野菜・果物、竹・笹は「燃やすごみ」で出してください。
- 事業者の活動で出たものはごみステーションに出すことができません。事業者で処分をしてください。（リサイクルセンターに持込可）

たくさんの枝や草が出たときや、次の収集日まで保管することができないときには、加古川市リサイクルセンターに持ち込んでください。長さや太さは、資源ごみステーションに出す場合と同じですが、10kgにつき80円の処理手数料がかかります。（P20参照）ビニールひもやポリ袋はお持ち帰りください。

10 紙類 (資源物)

- **午前8時まで**に、地域ごとに決められたごみステーションに出してください。
※燃やすごみのごみステーションと異なる場合があります。ごみステーションがわからない時は、ご近所の方や町内会等にお尋ねください。(ハイツやマンション等の場合は管理会社にお尋ねください)
- 出すときは十字にひもをかけて出してください。
※ビニールひもは利用できますが、ポリ袋は使用しないでください。

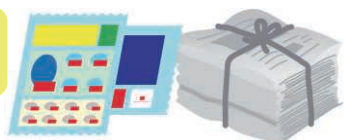
月2回収集
(祝日も収集します)



種出紙類
類す類
ごとは
とき
には古
分、紙
け古の
て紙種
収が類
集混に
すざよ
るらっ
たなて
めい再
、よ生
同うさ
じにれ
紙右る
類の紙
で4の
も種種
収類類
集にが
時分か
間けわ
がてり
異くま
なだす
りさ。
まい
す。

新聞紙・折り込みチラシ

- 新聞紙、折り込みチラシ
(一緒でも構いません)



再生

新聞紙



片手で持てる重さ

雑誌・雑がみ

- 週刊誌、マンガ本、教科書、辞書、ノート、文庫本、紙箱、薄紙、情報誌 など
※紙以外のものが混入しないように気を付けてください。
(例)雑誌等の付録のCD、DVD、文具、化粧品など
※ホッチキス針は取り外す必要はありません。



再生

箱・絵本



- ※シュレッターダストは45%までの無色又は半透明の袋に入れて出してください。

段ボール

- 段ボールだけでまとめ、他の物と一緒にしないようにしてください。



断面が となっていれば段ボールです。

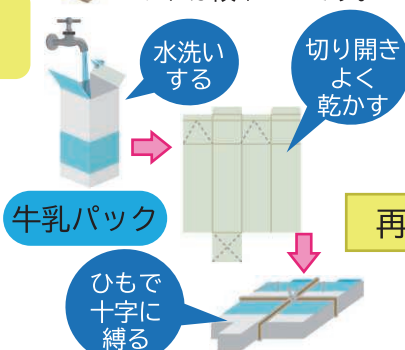
再生

段ボール箱



牛乳パック

- 500ml以上の紙パック
※500ml未満の紙パックや、内側が白色以外(銀色など)のものは「燃やすごみ」に出してください。



再生

トイレットペーパー
ティッシュペーパー



★資源化センターや集団回収もご利用ください！

資源化センター

市内の事業所や家庭から出た資源化可能な紙類を無料で受け入れています。
(場所や受付時間は、P20をご参照ください)

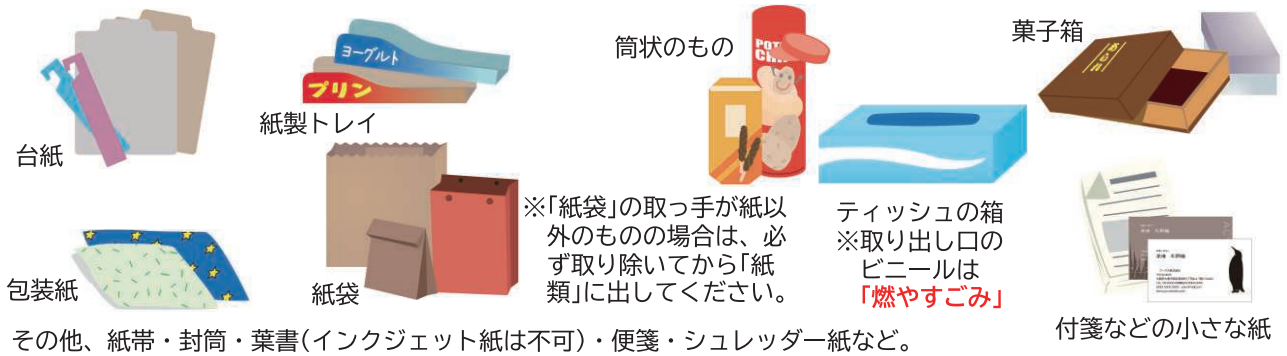


集団回収については、P29をご参照ください。

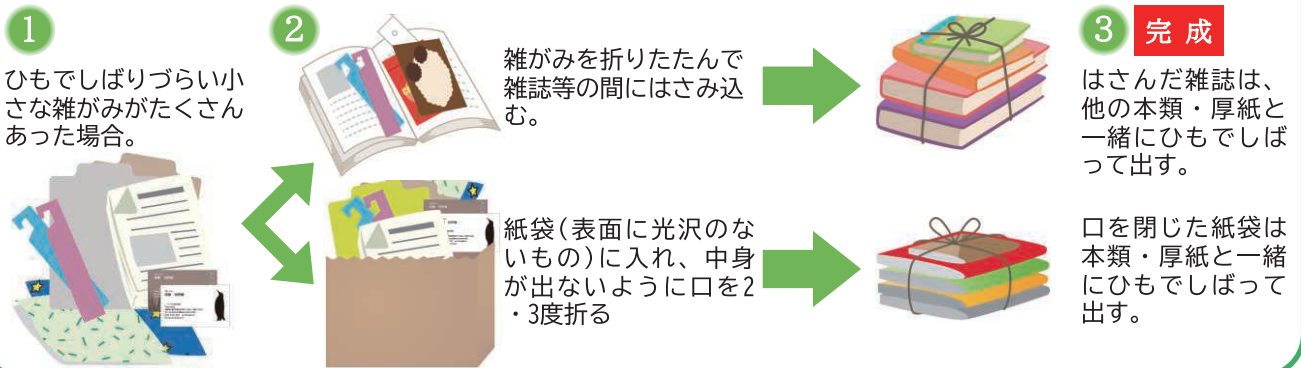
『雑がみ』って何？

「雑がみ」とは、新聞・雑誌・段ボール・飲料用紙パック以外の全ての紙類を指します。ただし、食品や洗剤が直接ふれているもの、金銀などの金属加工がされているもの、ビニール加工されているものは「燃やすごみ」になります。

「窓付封筒」については、窓のセロハン部分を切り取ってから出してください。切り取ったセロハンは「燃やすごみ」に出してください。



小さな雑がみの出し方



リサイクルできないもの

食品や洗剤を直接入れたり、包んだりしている紙製の容器や包装紙はリサイクルできません。

「燃やすごみ」に出してください。



紙で間違えないで

紙マークが表示されている紙でも特殊加工がされた紙はリサイクルできないため「燃やすごみ」に出してください。

11 蛍光灯・電池類(資源物)・ライター

出し方


2か月に1回収集(祝日も収集します)

- 午前8時まで、地域ごとに決められたごみステーションに出してください。
※燃やすごみのごみステーションと異なる場合があります。ごみステーションがわからない時は、ご近所の方や町内会等にお尋ねください。(ハイツやマンション等の場合は管理会社にお尋ねください)
- 割れた蛍光灯は、「燃やさないごみ」に出してください。
- 蛍光灯・電池類・ライターは紙の箱や袋などから出して、直接かごに入れてください。

収集できるもの

蛍光灯

- 丸型蛍光灯
品番が「F」で始まるもの
- 直管蛍光灯
品番が「F」で始まるもの
- 電球型蛍光灯
品番が「EF」で始まるもの
など蛍光管を用いたもの
※LEDは燃やさないごみ



かごの色の指定はありません。



電池類

- マンガン乾電池
- アルカリ乾電池
- 充電式電池(二次電池)
- ボタン電池
※両面にセロハンテープを貼って絶縁してください
- リチウムイオン電池
- 加熱式・電子タバコ
- モバイルバッテリー
※膨張しているものも捨てていただけます



かごの色の指定はありません。



ライター

- 使い捨てライター
- オイルライター
- 点火棒(チャッカマン)
※できるだけ中身を空にして出す



かごの色の指定はありません。



※市民センター等での回収ボックスでも回収しています(P23)

充電式電池のリサイクルボックス

充電式電池(二次電池)は、電器店やカメラ店、量販店などに設置されているリサイクルボックスでも回収しています。



ニッケル、カドミウム、コバルトなどの希少な資源を回収できますので、ぜひご利用ください。



リサイクルBOX

一般社団法人 JBRCのホームページで市内の充電式電池回収協力店舗を検索できます。

▼QRコード



https://www.jbrc.com/general/recycle_kensaku/

12 市が収集・処理できないもの

使用済み注射器などの医療系廃棄物(感染のおそれのあるもの)



注射針などが収集作業員に刺さると大変危険です。在宅医療に伴って家庭から出る廃棄物のうち、注射針は購入した調剤薬局・病院の窓口にお返しください。

危険物・適正処理困難物(処理できないごみ)

- タイヤ、バイク類、自動車の部品、バッテリー、大型機械類(乗用農機具など)
- ドラム缶、塗料、ラッカー、シンナー類、劇薬、農薬、ピアノ、FRP船、ガスボンベ、消火器
- 家屋の改造、解体による建築廃材
〔がれき類、流し台、洗面台、浴槽、便器、壁天井材等、瓦、スレート等の石綿製品、ブロック、レンガ、石、砂、土等〕



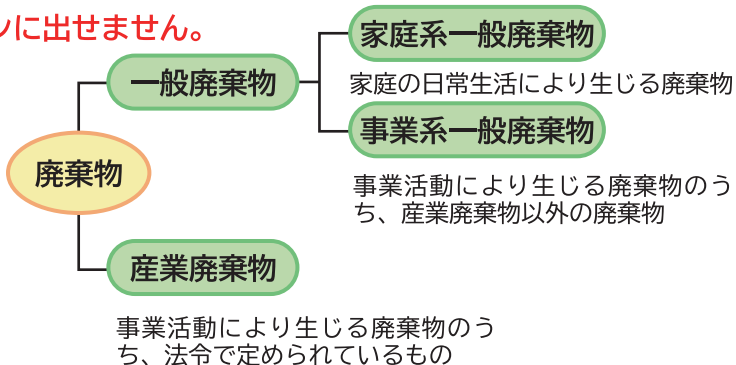
事業系(会社、店舗など)のごみ

飲食店、販売店、理容室等各種店舗、会社事務所、病院、工場や農業等から出るごみは、量に関わらず家庭からのごみと区別して、事業者自らの責任ですべて処理することが義務付けられています。(廃棄物処理法)

※事業系のごみは、地域のごみステーションに出せません。

自己処理方法(事業系一般廃棄物)

- ① 事業者自ら処理施設(P19)に搬入する
- ② 市の許可を受けた加古川市一般廃棄物処理業(収集・運搬)許可業者(P28)と契約(有料)して処理する



一時多量ごみ


引越しの際などに出る一時多量ごみについては、直接ごみ処理施設(P19)に搬入するか、市の許可を受けた加古川市一般廃棄物処理業(収集・運搬)許可業者(P28)に依頼して処理してください。※引越ごみを引越業者が直接処理施設に搬入することは、「廃棄物の処理及び清掃に関する法律施行規則」によりできません。

ごみの種類	処理相談窓口
バッテリー	購入店や電装店
バイク、原動機付自転車	購入店やバイク店、または二輪車リサイクルコールセンター(050-3000-0727)
自動車の部品	お近くの自動車修理工場・解体業者
スプレー缶(使い切っていないもの)	スプレー缶に記載されている販売者、または日本エアゾール協会(03-5207-9850)
カセットボンベ(使い切っていないもの)	ボンベに記載されている販売者、またはカセットボンベお客様センター(0120-14-9996)
ガスボンベ	ボンベに記載されている販売者、または(一社)兵庫県LPガス協会(078-361-8064)
消火器	消防設備取扱店、または(株)消火器リサイクル推進センター(03-5829-6773)
タイヤ、シンナー、ペンキ	購入店や販売店
劇薬・農薬	購入店や販売店、製造元または農協(農業)
FRP船	(一社)日本マリン事業協会 リサイクルセンター(03-5542-1202)
事業所から出る産業廃棄物	(一社)兵庫県産業資源循環協会(078-381-7464)または産業廃棄物収集運搬許可業者

13 家電リサイクル制度

家電リサイクル法により指定された家電製品は、メーカーによるリサイクルが義務付けられているため、**燃やさないごみや粗大ごみの戸別有料収集に出すことはできません**。また、エコクリーンピアはりまへ持ち込むこともできません。

【対象機器】（一部）



エアコン



冷蔵庫・冷凍庫(小型を含む)



洗濯機・衣類乾燥機



テレビ

次のいずれかの方法で処理してください。（※加古川市では収集できません）

①新製品に買い替えの場合



新製品購入時に購入したお店に引き取ってもらう。
※リサイクル料金+収集運搬費用+消費税がかかります。

②店舗での引取り




市内の家電引取り協力店や家電量販店などに引取ってもらう。
※リサイクル料金+収集運搬費用+消費税がかかります。

○市内引取り協力店一覧

事業者名	所在地	電話番号	自宅までの引取り
田中電機水道(株)	加古川町寺家町27-2	079-422-2617	○
まちの電器屋くうくう	東神吉町西井ノ口867-2	079-490-5348	○
(株)タナカレイダン	志方町横大路939-2	079-452-0040	○

○引取り協力店は以下に記載している指定引取場所への**運搬代行**をしています。リサイクル料金に加え、収集運搬費用がかかります。
※自宅までの引取りの場合、別途収集運搬費用がかかることがあります。
○収集運搬費用、家電取り外しの費用については各協力店にお問い合わせください。
※家の中までの引取りはできない場合があります。詳細は各協力店にお問い合わせください。

③引取場所まで自己搬入



郵便局で家電リサイクル券を購入し、指定引取場所にご自身で直接搬入してください。
※簡易郵便局でも取扱しています。
※収集運搬費用は発生しません。

○近隣の指定引取場所(搬入時の事前連絡は不要)

事業者名	所在地	電話番号
きんぷつ 近物レックス(株)姫路支店	姫路市飾磨区構字東飯田新田1083-1	079-234-8037
あわじきょうしゅうりくうん 淡路共正陸運(株)姫路営業所	姫路市白浜町宇佐崎南2-27	079-246-3630

○営業日時については事前に電話等で確認してください。
○下部に記載している家電リサイクル券センターのページで営業カレンダーを掲載しています。

リサイクル料金

詳細については、(財)家電製品協会 家電リサイクル券センターのホームページ等でご確認いただけます。

品目	リサイクル料金
エアコン	550円～
テレビ	1,320円～
冷蔵庫・冷凍庫	3,740円～
洗濯機・衣類乾燥機	2,530円～

QRコード▶



<https://www.rkc.aeha.or.jp/>

家電リサイクル券センター

TEL:0120-319-640

FAX:03-3903-7551

受付時間：9：00～18：00

(日・祝日を除く)

※リサイクル料金は、メーカーや製品の大きさにより異なる場合があります。

14 パソコンリサイクル制度

資源の有効な利用の促進に関する法律に基づき、メーカー等がリサイクルを行っています。燃やさないごみや粗大ごみでは収集していませんので、ご注意ください。

【対象機器】



ノートパソコン、タブレット型パソコンは市役所1階市民ロビーや各施設に設置している小型家電回収ボックスで回収できます(P23参照)



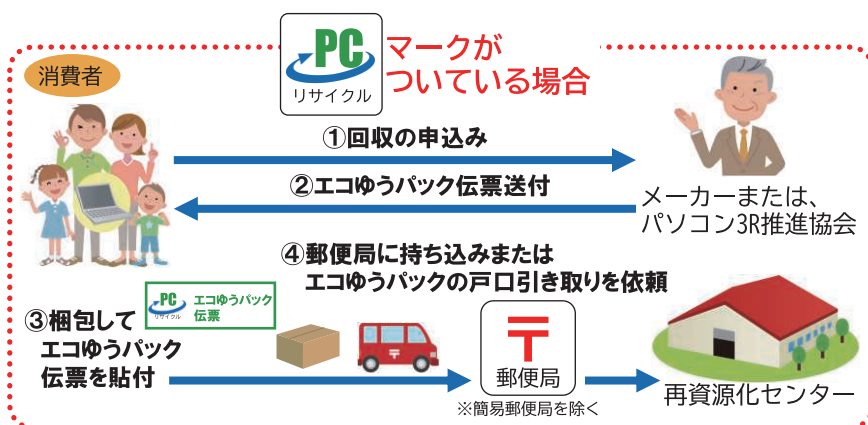
【回収の申込み(一部有料)】

- 廃棄するパソコンのメーカー窓口に申し込んでください。
- 回収するメーカーがないパソコン(自作パソコン、倒産・事業撤退したメーカーパソコンなど)は、パソコン3R推進協会(TEL 03-5282-7685 受付時間10:00~17:00)に申し込んでください。

▼QRコード



<https://www.pc3r.jp/>



マークがない場合

申込み後に料金支払い用紙が郵送されます。回収・リサイクル料金を金融機関等に支払い後にエコゆうパック伝票が送付されます。

	<p>マーク</p>	<p>PCリサイクルマークの付いたパソコンは新たな料金負担なしでメーカーが回収・再資源化します。マークの付いていないパソコン(平成15年9月30日までに購入されたパソコン)は、回収・リサイクル料金が必要になります。</p>
--	------------	---

宅配回収(無料)

小型家電回収ボックスの投入口(縦15cm×横40cm)に入らないパソコンは、宅配便を利用して処分をすることができます。

- ①加古川市と提携しているリネットジャパンリサイクル株式会社にインターネットを通じて申し込んでください。

【TEL: 0570-085-800 受付時間: 10:00~17:00】

QRコード▶



<https://www.renet.jp>

※回収品の中にパソコンが含まれると、回収1回につき、1箱分の回収料金が無料になります。

- ②3辺(縦+横+高さ)の合計が140cm以内の段ボール箱等に、回収してほしい家電製品を入れて梱包してください。重さの上限は20kgです。

※リネットジャパンのホームページには、梱包の仕方等が詳しく掲載されています。

- ③予約した日時に業者が回収に来ます。 ※最短で翌日の回収が可能です。

1 お申込み



インターネットからお申し込みをしてください。

2 回収物を詰める



データ消去後に、ダンボール箱に詰めるだけ。

3 宅配業者が回収



宅配業者が、ご希望の日時に回収へお伺いします



パソコンは回収料金0円

申込完了後に

データ消去ソフトのダウンロードができます

15 ごみ処理施設への自己搬入

燃やすごみ、燃やさないごみ、粗大ごみ

エコクリーンピアはりま Eco cleanpeer Harima

【所在地】 〒676-0074 高砂市梅井6丁目1番1号

【電話】 079-448-5260

【受入時間】 [曜日] 月～土(祝日含む)

ベビー用品貸出事業実施中▶

[時間] 8:30～16:00



【処理手数料】 家庭ごみの場合、10kgにつき50円 <https://www.city.takasago.lg.jp/soshikikarasagasu/ecocleanpia/eco/eco4/7834.html>
事業系ごみの場合、10kgにつき130円

【受け入れ時の注意事項】

- 加古川市、高砂市、稲美町及び播磨町の行政区域外で発生したごみの持ち込みはできません。
- 薬品や爆発の危険性のあるもの、処理困難物(P16)、産業廃棄物は持ち込みできません。
処理できないものはお持ち帰りいただきます。
- 指定された搬入ルートで持ち込んでください。
- ごみの持ち込みについてご不明な点は、事前にお問い合わせください。

エコクリーンピアはりま 住民・事業者の皆さまの搬入ルート (搬入ルートの順守をお願いします。)



廃棄物処理場利用届出書をダウンロードできます！

エコクリーンピアはりまへの自己搬入に必要な「エコクリーンピアはりま廃棄物処理場利用届出書」を高砂市ホームページからダウンロードできます。届出書は計量棟受付でもご用意しておりますが、事前にご記入いただくとスムーズに受付できます。

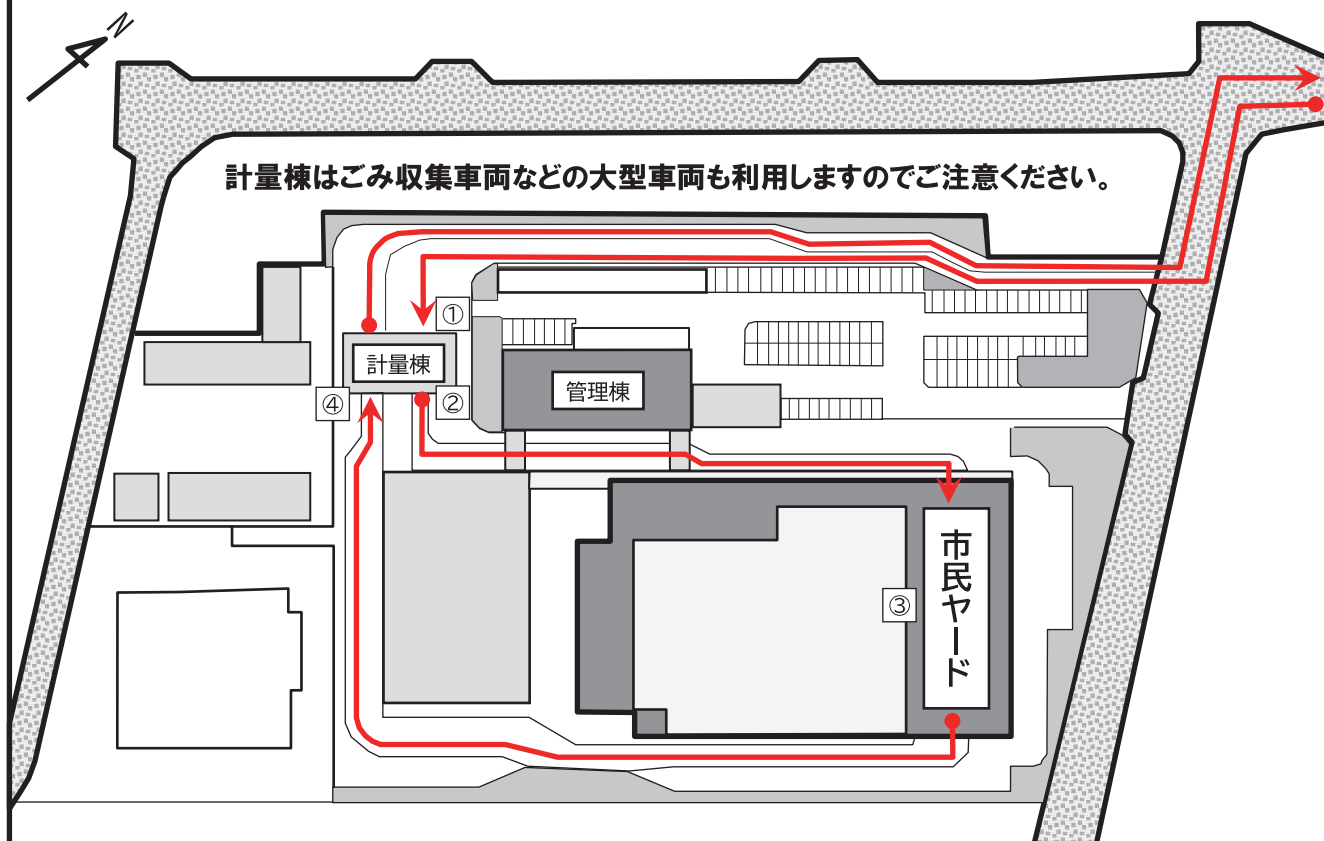
<https://www.city.takasago.lg.jp/soshikikarasagasu/ecocleanpia/eco/eco2/6757.html>



▲ QRコード

自己搬入の流れ(エコクリーンピアはりま)

- ① 計量棟前に車両を駐車し、計量棟の受付で「エコクリーンピアはりま廃棄物処理場利用届出書」を提出してください。計量用のカードを受け取ります。
- ② 受付後に車に乗ったまま計量棟で重量を測定しますのでカードをかざして通過します。
- ③ **青い市民用レーン**を進み、「市民ヤード」で誘導員の指示に従ってごみの荷下ろしをします。
- ④ 荷下ろしが終わったら市民ヤードを出て**市民用レーン**を進み、計量棟で重量を測定し、ごみ処理手数料をお支払いください。



以下のものは、加古川市で受け入れています。

剪定枝・草

【搬入先】加古川市リサイクルセンター
 【所在地】〒675-1226 平荘町磐1146番地
 【電話】079-428-2391
 【受付時間】[曜日] 月～土(祝日含む)
 [時間] 8:15～15:30

【処理手数料】

家庭系(剪定枝・草)の場合、10kgにつき 80円
 事業系(剪定枝・草)の場合、10kgにつき130円

資源化できる紙類

【搬入先】加古川市資源化センター
 【所在地】〒675-1224 平荘町上原210番地の1
 【電話】079-428-3300
 【受付時間】[曜日] 月～土(祝日含む)
 [時間] 8:00～15:30

【処理手数料】無料

【持ち込みできるもの】

紙類(段ボール、新聞紙、雑誌、雑がみ、OA用紙など)

16 処理手数料の減免制度

減免理由

以下のいずれかの条件を満たしている場合は、申請により減免を受けることができます。詳しくは、以下の問い合わせ先まで、ご連絡ください。

- ①遺品整理により生じた一般廃棄物を**自己搬入**する場合
- ②火災により生じた一般廃棄物(家庭から出たものに限る)を**自己搬入**する場合
- ③町内会、自治会、PTA等の美化活動により生じた一般廃棄物を**自己搬入**する場合
- ④生活保護を受給されている世帯が**一般廃棄物を処分**する場合
⇒担当ケースワーカーを通じて、ご相談ください。

条件および必要書類

※搬入は申請者本人が行ってください。

理由	①遺品整理	②火 災	③各種団体の美化活動	
対象者	同居人または親族 ※自己搬入に限る(業者に依頼は不可)	居住者または親族 ※自己搬入に限る(業者に依頼は不可)	町内会、PTA等の団体	
対象品	死亡者の身の回りの品 (衣類、ふとん、家具など)	家財道具のみ ※柱、壁、屋根などの家屋廃材は不可	美化活動で発生した 燃やすごみ、燃やさないごみ	
必要書類	廃棄物処理手数料減免申請書 エコクリーンピアはりま廃棄物処理場利用届出書			
添付書類	死亡届(写し)または 火葬許可証(写し)	り災証明書	なし	
条件	回数	車両1台1回限り	制限なし	
	重 さ	500kg以内 ※500kgを超える分は有料	2,000kg以内 ※2,000kgを超える分は有料	制限なし
	期 限	死亡日から3か月以内	被災日から1か月以内	なし
	その他	—	住宅用家屋のり災のみ	剪定枝・草は加古川市 リサイクルセンターへ

※廃棄物処理手数料減免申請書の受付は加古川市環境美化センターでのみ行っています。

搬入先

【名 称】エコクリーンピアはりま
 【所 在 地】〒676-0074 高砂市梅井6丁目1番1号
 【受入時間】[曜日] 月～土(祝日含む)
 [時間] 8:30～16:00

問い合わせ先

〒675-0019 加古川市野口町水足1452番地の1
 加古川市環境美化センター
 環境第1課 TEL: 079-426-1561

剪定枝・草の 搬入先および問い合わせ先

【名 称】加古川市リサイクルセンター
 【所 在 地】〒675-1226
 加古川市平荘町磐1146番地
 【電 話】079-428-2391
 【受入時間】[曜日] 月～土(祝日含む)
 [時間] 8:15～15:30



手続きの流れ (エコクリーンピアはりまに搬入するまで)

① 申請書を提出する

廃棄物処理手数料減免申請書及び添付書類を以下の窓口に提出してください。

【提出先】加古川市環境美化センター 環境第1課

【所在地】所在地：加古川市野口町水足1452番地の1

【受付時間】[曜日] 月～金(祝日含む) [時間] 8:00～16:30

② 確認印をもらう

確認印を押した申請書をお渡しします。

③ 自己搬入をする

エコクリーンピアはりまにごみを搬入してください。

まず、管理棟2階の管理事務所に申請書を提出してください。

管理事務所が減免決定通知書をお渡しします。

※計量棟(入口)では減免決定通知書の提示が必要です。

※確認印の無い申請書をエコクリーンピアはりまに持参しても、減免の対象にはなりません。

※剪定枝・草は、加古川市リサイクルセンターへ直接減免申請をしてください。

17 その他のいろいろな情報

町内一斉清掃の臨時収集

町内会等による町内の一斉清掃で出た、草などの収集については、臨時収集を行っています。臨時収集を希望される町内会等は、環境第1課(TEL 079-426-1561)までお問い合わせください。

※市の管理する公園の清掃で排出される草等は、事前に公園緑地課(TEL 079-427-9271)へ連絡してください。

【申込手続き】「町内一斉清掃に係るごみ等の収集申込書」を清掃予定日の2週間前までに提出してください。

※申込書は加古川市ホームページからダウンロードできます。

<https://www.city.kakogawa.lg.jp/soshikikarasagasu/kankyobu/kankyodaiichika/1413370647485.html>

※オンライン申請もできます。

※収集する日は作業の集中及び天候等により、1週間程度かかる場合がありますので、保管可能なスペース等を考慮して申込みをしてください。

【排出時の分類】草等、燃やすごみ、泥、燃やさないごみ、かん・びん等は必ず分別してください。

【排出方法】(1)泥は必ず土のう袋に入れてください。

(2)草等、燃やすごみ、燃やさないごみ、かん・びん等は別々に無色か半透明の45ℓのポリ袋に入れてください。

※草等は土をよく落としてください。土が多量についていると収集できません。

※分別した、かん、びん等については、「資源物」の日に出してください。

【注意事項】(1)分別が十分でなかったり、袋に入っていない場合は収集できません。

(2)土のう袋に、草、コンクリート、ブロック、石などが混入している場合は、収集できません。

※持ち込みの場合は、減免の対象となりますので、申込時にお申し出ください。

(ごみの種類によって手続きや搬入先の処理施設が異なります)



▲QRコード

拠点回収〈小型家電、ライター、水銀式の体温計・温度計・血圧計、インクカートリッジ〉

以下の品目は、リサイクルや適正処理を目的として、市役所や各施設に専用の回収ボックスを設置していますので、ご協力ください。

①小型家電

電気や電池で動く小型家電の部品には、金や銀などの金属が含まれています。

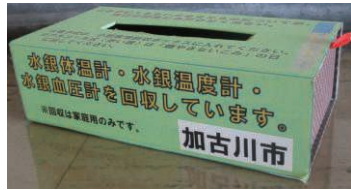
※投入口の大きさは、縦15cm×横40cmです。

②ライター



使い捨てライターや
点火棒を回収して
います。

③水銀式検温器 (温度計・体温計・血圧計)



内用液が銀色のものが水銀式
です。内用液が赤いものはア
ルコール式ですので、
「燃やさないごみ」に出して
ください。

④純正インクカートリッジ



※「インクカートリッジ里帰りプロジェクト」に参加している以下の4社の純正品が回収対象です。それ以外の物はいれないでください。互換品・再生品は回収できませんので、販売店かメーカーにお問い合わせください。



【回収場所一覧】

施設名	所在地	回収品目			
		小型家電	ライター	体温計・温度計 血圧計(水銀式)	インク カートリッジ
加古川市役所(1階市民ロビー)	加古川町北在家2000	○	○	○	○
加古川市人権文化センター	加古川町備後332-1	○	○	○	○
加古川市民センター	加古川町寺家町173-1	○	○	○	○
加古川公民館	加古川町寺家町12-4	○	○	○	○
氷丘公民館	加古川町大野931	○	○	○	○
加古川北公民館(加古川北市民センター)	神野町西条1519-2	○	○	○	○
野口市民センター	野口町野口107-2	○	○	○	○
野口公民館	野口町長砂49-5	○	○	○	○
陵南公民館	野口町水足333-333	○	○	○	○
環境美化センター	野口町水足1452-1	○	○	○	○
平岡市民センター	平岡町西谷124-1	○	○	○	○
東加古川公民館(かこてらす)	平岡町一色797-295	○	○	○	○
平岡公民館	平岡町土山699-2	○	○	○	○
尾上市民センター	尾上町長田419-1	○	○	○	○
尾上公民館	尾上町池田1804-1	○	○	○	○
別府公民館(別府市民センター)	別府町宮田町3-3	○	○	○	○
両荘公民館(両荘市民センター)	平荘町山角725-2	○	○	○	○
加古川西公民館(加古川西市民センター)	米田町平津384-2	○	○	○	○
志方公民館(志方市民センター)	志方町志方町1758-3	○	○	○	○
中央図書館	平岡町新在家1224-7	×	×	×	○
加古川図書館(カピル21ビル 6階)	加古川町篠原町21-8	×	×	×	○
加古川ウェルネスパーク図書館	東神吉町天下原370	×	×	×	○
加古川海洋文化センター図書室	別府町港町16	×	×	×	○

※数量が多い場合は、環境美化センター(環境第1課)にご相談ください。(事前に連絡のうえ、搬入できます)

フロン類が使われている機器は収集・処分できません

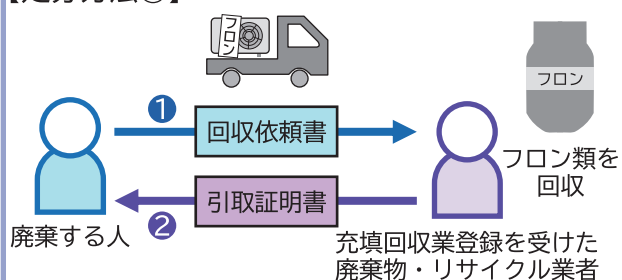
フロン排出抑制法により、フロン類の回収が確認できない機器の引き取りは禁止されています。
例：冷却機能のある空気清浄機・ウィンドファン・クーラーボックス、保冷米びつ など

【処分方法①】第1種フロン類充填回収業者に**回収・処分**を依頼する
(フロン類の回収と機器の処分を**同じ事業者**が行う)

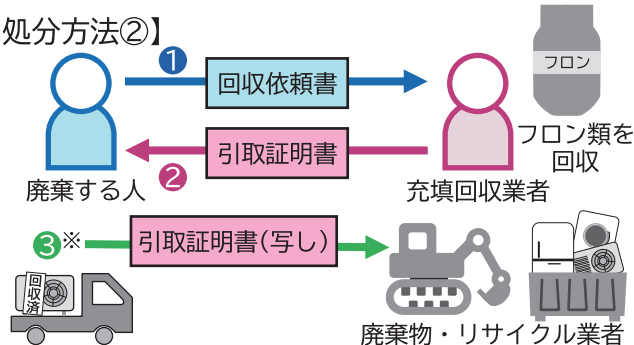
【処分方法②】第1種フロン類充填回収業者にフロン類の**回収**を依頼したあと、
廃棄物・リサイクル業者に**処分**を依頼する
(フロン類の回収と機器の処分を**異なる事業者**が行う)
のいずれかの方法によって処分できます。

※フロン類が取り除かれた家庭用の家電製品については、フロンガスの回収証明書、再生証明書、破壊証明書のいずれかを提示することで、「燃やさないごみ」または「粗大ごみ」としてエコクリーンピアはりにまに搬入いただけます。

【処分方法①】



【処分方法②】



※第三者を介して廃棄物・リサイクル業者へ機器を引き渡す場合は、当該第三者(解体工事元請業者等)に引取証明書の写しを渡してください。

市内の第1種フロン類充填回収業者は、「ひょうごの環境」のホームページから検索できます。

<https://www.kankyo.pref.hyogo.lg.jp/freon/search/search.html>

ごみステーション整備事業補助金交付制度

QRコード▶



地域の環境美化を図るため、町内会等が利用・維持管理を行っているごみステーションについて、整備費用の一部を補助しています。予算に限りがありますので、申請前に環境第1課までお問い合わせください。(TEL:079-426-1561)

【対象となる事業】

- (1)複数か所のごみステーションの統合や整備に係る事業費
- (2)ごみステーションの設置や整備に係る事業費
- (3)啓発用看板の設置や整備に係る事業費

※用地取得費、給排水工事費、賃借料等は対象になりません。

※着工前に申請が必要です。



▲QRコード

<https://www.city.kakogawa.lg.jp/soshikikarasagasu/kankyobu/kankyodaiichika/gomisutesyonnikannsurukoto/1522031707248.html>

不法投棄は犯罪です

不法投棄は法律で重い罰則が定められています。ごみステーションに市が収集・処理できないごみを排出することも不法投棄になります。ごみは決められたルールに従って処理しましょう。

ごみの野焼きは原則禁止！

ごみの**野焼き**は法律により原則禁止されています。**草・稲わら**など、農業を営むうえでやむを得ない焼却もありますが、煙や臭いで周辺住民が不快に思うこともあり、周辺環境に影響がある場合等は指導の対象となることがあります。毎月2回の資源物(剪定枝・草)収集日などをご利用ください。また、家庭ごみの焼却は行ってはいけません。燃やすごみの日にごみステーションに出すようにしてください。

生ごみの減量にご協力ください

【ごみの減量につなげよう！】

家庭から出るごみの約3割は生ごみです。水分の多い生ごみを焼却するには大きなエネルギーが必要となり、地球温暖化に影響を与える多くの二酸化炭素を排出します。家庭から出るごみを減らすことが、地球温暖化対策や経費の削減につながります。

さらなるごみの減量にご協力ください。

【生ごみの減量に大きくつながります！】

「段ボールコンポスト」の活用！

段ボールの中に基材(ピートモス、もみ殻くん炭)を入れて、その中に生ごみを投入すると、微生物の力によって生ごみが分解されるので、ごみ出しがとても楽になります。

この分解は3か月程度続き、基材は家庭菜園などの堆肥として利用することができます。

段ボールコンポストに取り組んでいただけるよう、すぐに始められるセット(段ボール箱・基材・手順書)一式を原則第4金曜日に環境美化センターでお渡ししています。

※1世帯につき最大3回(3セット)無料でお渡しできます。

※予約制で数に限りがあります。必ず事前にお問い合わせください。

環境政策課 TEL：079-426-5440



【手軽に減らせます！】

生ごみの水切りをするだけでごみは軽くなります

家庭の台所から出る生ごみは多くの水分を含んでいます。

捨てる前に水分を絞るだけで、燃やすごみを減らすことができます。

水切りによるごみの減量にご協力をお願いします。



【補助金制度のご案内】

電動式生ごみ処理機・生ごみ処理容器の購入を補助します

電動式生ごみ処理機等で、生ごみの乾燥や堆肥化をすることができます。加古川市では、購入費用の一部を補助していますので、ご利用ください。

予算に限りがありますので、購入前にお問い合わせください。

環境政策課 TEL：079-426-5440

【対象者】 加古川市民の方(世帯主)または市内事業者

電動式生ごみ処理機	生ごみ処理容器
温風乾燥型かバイオ発酵型の電動式の処理機 1世帯(事業所)1台 税別本体価格の2分の1(1,000円未満切捨) 上限額3万円	ボカシ容器やコンポスターなど 1世帯(事業所)1基 税別本体価格の2分の1(100円未満切捨) 上限額5千円

【使い終わったてんぷら油などを、航空燃料にリサイクルしましょう！】

ご家庭から出る揚げ物などに使用した後の植物性油の回収を、市内3か所に専用の回収ボックスを設置して行っています。

集めた油は、SAF(持続可能な航空燃料)にリサイクルされます。ぜひご協力ください。

回収場所	○ 回収できる油	回収の方法・注意点
・加古川市役所(1階市民ロビー) ・加古川西公民館(加古川西市民センター) ・東加古川公民館(かこてらす)	サラダ油(紅花油、ごま油、コーン油、ひまわり油、大豆油など)、オリーブオイルなど	ペットボトルに入れて、しっかりふたを閉めて回収ボックスに入れてください。 ・ペットボトルは、内部を洗浄し、乾かしてからご使用ください。 ・使い終わった油は、 揚げカス(固形物)を取り除き 、冷ましてからペットボトルに入れてください。 ・回収するのは、家庭から出る植物性の食用油のみです。 事業活動から出る油は回収できません。
	× 回収できない油 動物性の油や常温で液体ではない油(ラード、ココナッツオイル、パーム油など)、鉱物油(機械油、灯油など)	
※回収は各施設の開庁・開館時間内に限ります		

【食品ロスを無くしましょう】



私たちにできる
5つの取り組みをしてみよう

- 消費期限と賞味期限の違いを知る**
消費期限 期限を過ぎたら食べないほうが良いもの
賞味期限 おいしく食べることができる
- 買い物時の工夫**
冷蔵庫や食品庫を整理。
買物リストを作成し、食べ切れる量を購入。陳列された商品を手前からとる。こまごまどりで店の食品ロスに協力。
- 調理の工夫**
アレンジ、使い切りレシピ、保存方法の工夫
- 外食時の工夫**
おいしい食べきり運動協力店の利用、30・10運動
- フードドライブの利用**
家庭で余っている食べ物を持ち寄り福祉団体や施設、フードバンクなどに寄付する

いせにどんなことができるか調べてみるのも手じや!

◎ 食べものに、もったいないを、もういちど。
NO-FOODLOSS PROJECT

よーし やってみよう!

それならできそう!

お! さっそくいね

むしやむしやむしやむしや

アダプトプログラム

アダプトプログラムは、市民と市が協力し、まちの環境美化を推進していくために、市が管理する道路や公園などの公共施設について、市民が美化ボランティアとなって、美化活動を行い、市がその活動を支援する制度です。現在も美化活動は、自治会をはじめ多くの皆様のご協力によって行われています。

この活動を発展させ、市民にとって身近な公共空間である道路や公園などの美化を促進することを目指しています。詳細については環境第1課(TEL：079-426-1561)までお問い合わせください。

〈対 象〉

個人、事業者、団体、グループ等が対象で、どなたでもアダプトプログラムに参加できます。

〈活動内容〉

道路、公園の空き缶や吸殻等の散乱ごみの収集、除草などの清掃活動

1年間を通して4回以上の活動をお願いします。ただし、1回の活動時間や実施日は自由です。

※水路の泥上げは、アダプトプログラムに該当しません。

〈支給品 活動に必要な道具〉

火ばさみ、ほうき、ちりとり、帽子、軍手、ボランティア用ゴミ袋

※すべて市から無料で提供します。



加古川市まちの魅力発信キャラクター
「かこのちゃん」

〈参加方法としくみ〉

参加申込み

参加を希望する団体等は、申込書、活動計画書(おおよその計画で構いません)参加登録者名簿、物品支給希望届を環境第1課に提出してください。

合意書締結

参加団体と市との間で合意書を取り交わします。ゴミ袋等の希望される物品を支給します。

活動実施

安全に配慮し、美化活動を実施(年4回以上)してください。

活動報告

2月頃に活動報告書と次年度の活動計画書(おおよその計画で構いません)を提出してください。同時に次年度用のごみ袋等の物品の支給を希望される場合は物品支給希望届も提出してください。

支援物品の支給3月中旬以降に次年度用に使用する物品を支給します。

さわやか収集

「さわやか収集」は、自らごみステーションに排出することが困難な、在宅で生活する高齢あるいは障がいのある一人暮らし世帯を対象として、職員が戸別に玄関先まで収集に回ります。

収集するごみは、粗大ごみを除いた一般廃棄物(燃やすごみ、燃やさないごみ、紙類などの資源物)で、ごみの分別や排出方法は基本にごみステーションに排出する場合と同じです。また、この制度は単に利用者宅のごみを収集するだけでなく、安否確認を行う「見守り」を兼ねています。対象者の要件等、詳細については環境第1課(TEL：079-426-1561)までお問い合わせください。

犬・猫等の小動物の死体処理

1 ペットの場合

飼っていた犬、猫等の小動物の死体は加古川市斎場で火葬します。(有料)

【死体の梱包】中が確認できる無色か、半透明の袋に入れた上で段ボール箱に入れてください。

【副葬品】副葬品はできるだけ入れないようにし、少量の花、ソーセージ程度の少量の食物のみとします。

※首輪などの金属類、缶詰などの食料品、タオル・毛布、ペットフード、果物などは入れることができません。

【斎場使用料】

小動物の体重別区分	市内の方	市外の方
1kg未満	1,000円	2,000円
1kg以上 20kg未満	2,000円	4,000円
20kg以上 40kg未満	4,000円	8,000円
40kg以上	6,000円	12,000円

※収骨はできませんので
ご了承ください。

加古川市
斎場でのみ受付

【受付】○加古川市斎場(TEL:079-428-1915)(休場日以外全日) 9:00~16:30
(加古川市上荘町白沢259-27)

○加古川市環境美化センター(TEL:079-426-1561)(月~金曜日) 9:00~16:30
(加古川市野口町水足1452-1) ※20kg以上の動物は受付できません。

2 野生の小動物の場合

道路上ではねられるなどして、死亡した野生の小動物を回収しています。

発見された場合は、以下までご連絡をお願いします。

【電話】 環境第1課 079-426-1561 8:00~16:45

※土曜日は市役所警備室(079-421-2000)へご連絡ください。

【回収時間】 [曜日] 月~土曜日 [時間] 9:30~15:00

※回収時間の指定はできません。翌日以降の回収になることがあります。

※私有地は土地所有者の立会いがなければ回収できません。

※屋内の動物は回収できません。

加古川市一般廃棄物処理業(収集・運搬)許可業者一覧

業者名	所在地	電話番号
大山環境整備自動車 合名会社	平荘町上原559-1	079-428-1743
金澤産業 株式会社 加古川営業所	平岡町二俣762-9 201号	079-435-1661
株式会社 キズナックスエコロジー	加古川町稲屋984-13	0120-762-110
有限会社 ダイヨシ環境管理	志方町横大路20	079-452-0413
有限会社 東洋興産	別府町東町160-1	079-437-9881
有限会社 若松産業	加古川町大野1137-2	079-422-9305
有限会社 播磨興業	平岡町中野477-1	079-435-7166
有限会社 山木産業環境開発	平岡町中野393-1	079-436-0111
有限会社 平成環境	志方町廣尾84-10	079-490-4700
有限会社 平山商店	平岡町一色西1丁目65 101号	079-437-1313
サンヨーカンキョウ 有限会社	志方町廣尾378	080-3834-1631
株式会社 アルファ	志方町西中227-1	079-452-5000
有限会社 新和興産	志方町西牧1087-1	079-452-3535

ごみの減量と資源化の取り組みを支援しています

【集団回収活動奨励金を交付しています】

ごみの減量と資源の有効利用を目的として、PTAや少年団、町内会などの団体が実施する市内で発生した資源物の集団回収活動に対して、奨励金を交付しています。

【対象とする団体】

少年団・PTA・町内会・老人会など

【対象とする品目】

紙類(新聞、雑誌・雑がみ、段ボール、牛乳パックなど)及び衣類
店舗や事務所などから提供された紙類及び衣類も奨励金の対象になります。

【お問い合わせ】 環境政策課 TEL:079-426-5440



【剪定枝の電動粉碎機を貸し出しています】

粉碎した剪定枝は、堆肥や土壌改良材として利用しましょう。

【対象者】市内に住所を有する個人、または町内会等の団体

【貸出期間】5日以内(事前に貸出状況を確認してください)

【お問い合わせ】環境政策課 TEL:079-426-5440



要らなくなったものを、ごみにせずリユースしましょう！

【まだ使えるものをごみにしないことは環境に優しい素敵な選択です。】

おいくら?

https://oikura.jp/lg/hyogo/kakogawa/?utm_source=lg_hp&utm_medium=referral&utm_campaign=hyogo_kakogawa



【不要品を手間なく売りたい場合】

「おいくら」は複数の加盟リユースショップの買取価格をまとめて比較し、手間を減らして不要品を売却できるサービスです。再販可能な品物に限りませんが大型家具から家電、家電リサイクル法対象製品や趣味嗜好品まで幅広い品が対象です。

※全ての不要品が売却できるとは限りません。



ジモティー

<https://jmtv.jp/>



【不要品を地元で売りたい、あげたい場合】

地元において個人間で取引することが可能です。家庭にある不要品の内容を投稿すれば、サイトを介して譲ってほしい人と直接やり取りすることができます。

※加古川市は「おいくら」を運営する㈱マーケットエンタープライズ及び「ジモティー」を運営する㈱ジモティーと、リユース活動に関する協定を締結しています。

※「おいくら」、「ジモティー」は市の事業ではありません。利用した際のトラブルや損害等について、本市は一切の責任を負いかねます。あらかじめご了承ください。

ごみ分別百科

主な品目ごとの早見表

出し方検索



市ホームページ
「家庭ごみの出し方検索」
でも確認することができます



ごみの分別区分に困ったときは、粗大ごみ受付センターまでご相談ください。

ごみナシ
TEL:079-426-5374

【受付時間】月～金(祝日含む) 9:00～17:00

品目	出し方の注意事項	分別
あ		
ICレコーダー (ボイスレコーダー)	小型家電回収ボックスも利用できます。	燃やさない
アイスノン(保冷枕)		燃やす
アイスピック	紙等に包んで「キケン」と表示	燃やさない
アイロン	できるだけ小型家電回収ボックスへ	燃やさない
アイロン台	45ℓのポリ袋に入るものは燃やさないごみ	粗大
アコーディオンカーテン		粗大
畔シート・畦畔シート	長いものは切る。割れて危険な場合は内袋に入れる	燃やす
アタッシュケース(金属製)	革製は燃やすごみ	燃やさない
アダプター(ACアダプター)	できるだけ小型家電回収ボックスへ	燃やさない
厚紙	雑がみとして分別	紙類
圧着はがき(めくるはがき)		燃やす
油(食用)	新聞紙、布等にしみ込ませるか凝固剤で固める。回収ボックスも利用できます(P25参照)	燃やす
油紙・油とり紙		燃やす
油こし容器	プラスチック製は燃やすごみ	燃やさない

品目	出し方の注意事項	分別
油のボトル (プラスチック製)	中を空にして出す	燃やす
編み機	45ℓのポリ袋に入るものは燃やさないごみ	粗大
網戸	網のみは燃やすごみ	粗大
編み針(金属製)	木製は燃やすごみ	燃やさない
アルカリ電池		電池類
アルバム	金具はできるだけ取り外して燃やさないごみへ	燃やす
アルミサッシ	個人で取り替えをしたものに限る。45ℓのポリ袋に入るものは燃やさないごみ	粗大
アルミ箔・ホイル(調理用)・アルミ鍋・油はねガード(アルミ製)		燃やさない
泡だて器		燃やさない
安全靴 (樹脂・プラスチック製)	鉄板入りは燃やさないごみ	燃やす
安全ピン		燃やさない
アンテナ	45ℓのポリ袋に入るものは燃やさないごみ	粗大
い		
ETC車載ユニット	小型家電回収ボックスも利用できます。	燃やさない
石・石うす・砂利・砂	処理業者、販売店に相談	処理困難

品目	出し方の注意事項	分別
衣装ケース	45%のポリ袋に入るものでプラスチック製は燃やすごみ、金属製は燃やさないごみ	 粗大
衣装箱(段ボール製など)		 紙類
椅子	45%のポリ袋に入るもので、木製・プラスチック製は燃やすごみ、金属製は燃やさないごみ	 粗大
板ガラス(窓ガラスなど)	紙等に包んで「キケン」と表示。45%のポリ袋に入らないものは粗大ごみ	 燃やさない
板戸		 粗大
一輪車(スポーツ用・荷物運搬用)	45%のポリ袋に入るものは燃やさないごみ	 粗大
一斗缶(18リットル)	中身を空にし、フタを外す	 燃やさない
鋳物なべ		 燃やさない
医療用品(湿布、三角巾等)		 燃やす
医療用品(注射針、輸血パック等)	購入した病院等に相談	 処理困難
衣類(古着)	汚れが酷いもの、ビニール製のものは燃やすごみ	 衣類
衣類乾燥機	購入店・引き取り協力店に相談(P17参照)	 家電リサイクル
印鑑、判子(木製、プラスチック製)	金属製は燃やさないごみ	 燃やす
インクカートリッジ	拠点回収の対象は4社の純正品のみです。互換品・対象外メーカー品は燃やすごみ(P23参照)	 拠点回収
インスタント食品容器(アルミ製)	中をきれいに洗う。プラスチック製は燃やすごみ	 燃やさない
う		
ウインドファン(冷却機能のないもの)	フロンが含まれている場合、第一種フロン類充填回収業者に引き取りを依頼(P24参照)	 粗大
植木鉢	プラスチック製は燃やすごみ、45%のポリ袋に入らないものは粗大ごみ	 燃やさない
植木用支柱	プラスチック製は燃やすごみ、45%のポリ袋に入らないものは粗大ごみ	 燃やさない
ウェットティッシュ		 燃やす
ウォーターサーバー(電動式)	販売店、または第一種フロン類充填回収業者に引き取りを依頼(P24参照)	 処理困難
浮き袋・浮き輪	空気を抜く	 燃やす
ウッドデッキ	エコクリーンピアはりまに自己搬入(P19参照)	 持ち込み
腕時計		 燃やさない
羽毛ふとん	ひもでくる	 粗大
上敷き(畳の上敷き：いぐさ)	ひもでくる。50cm四方以下に裁断して、45%のポリ袋に入る場合は燃やすごみ	 粗大
運動靴		 燃やす
え		
エアコン(室外機含む)	購入店・引き取り協力店に相談(P17参照)	 家電リサイクル
エアロバイク		 粗大
映写機(プロジェクター)	小型家電回収ボックスに入らない場合は燃やさないごみ、45%のポリ袋に入らないものは粗大ごみ	 燃やさない
映像用ケーブル(HDMI・ディスプレイポート・DVI・D-sub)	できるだけ小型家電回収ボックスへ。	 燃やさない
絵の具のチューブ		 燃やす
絵本		 紙類

MD・MOディスク		 燃やす
LED電球・LED照明		 燃やさない
エレクトーン(電子オルガン)		 粗大
エンジンオイル	市販の廃油処理パック等にしみ込ませたものをエコクリーンピアはりまに持ち込み(P19参照)	 持ち込み
エンジンオイル缶	中身を空にし、フタを外す	 燃やさない
延長コード(電気コード)	できるだけ小型家電回収ボックスへ	 燃やさない
塩ビ管	45%のポリ袋に入るものは燃やすごみ	 粗大
塩ビ製のボトル(酒等の容器)	ペットボトルリサイクルマークのないもの	 燃やす
えんぴつ		 燃やす
えんぴつ削り器	電動式は小型家電回収ボックスも利用できます。	 燃やさない
お		
オアシス(生け花用)	できるだけ乾燥させる	 燃やす
オイルヒーター	燃料は抜いて、エコクリーンピアはりまに自己搬入(P19参照)	 持ち込み
オーディオ機器	45%のポリ袋に入るものは燃やさないごみ	 粗大
オーディオケーブル	できるだけ小型家電回収ボックスへ。	 燃やさない
オートバイ(原付、バイクなど)	購入店やバイク店、二輪車リサイクルコールセンターに相談(P16参照)	 処理困難
オーブントースター		 燃やさない
オーブンレンジ	45%のポリ袋に入るものは燃やさないごみ	 粗大
桶	45%のポリ袋に入るもので、金属製は燃やさないごみ、木製・プラスチック製は燃やすごみ	 粗大
お玉・しゃくし(金属製)	プラスチック製は燃やすごみ	 燃やさない
落ち葉	土や砂をよく落とし、45%のポリ袋に入れて出す。自己搬入時はリサイクルセンターへ(P20参照)	 剪定枝・草
おまる(室内トイレ) 子ども用	45%のポリ袋に入らないものは粗大ごみ	 燃やす
おむつ	汚物は取り除く	 燃やす
おもちゃ(金属製、電動式)	電動式はできるだけ小型家電回収ボックスへ	 燃やさない
おもちゃ(木製、プラスチック製)		 燃やす
オルガン		 粗大
おろし金(金属)	プラスチック製は燃やすごみ	 燃やさない
おわん(陶器)	プラスチック製・木製は燃やすごみ	 燃やさない
温度計		 燃やさない
温度計(水銀式)	加古川市役所や各市民センター、各公民館等の回収ボックスへ(P23参照)	 拠点回収
温風ヒーター	45%のポリ袋に入るものは燃やさないごみ	 粗大
か		
カーステレオ(カーコンポ)	できるだけ販売店か小型家電回収ボックスへ。投入口に入らない場合は燃やさないごみ	 燃やさない
カーテン	50cm四方以下に裁断し、指定ごみ袋に入れる	 燃やす
カーテンレール		 粗大

カード	キャッシュカードなどは再 使用できないように切断	燃やす
カーナビ	小型家電回収ボックスも利用でき ます。データ消去をしてください	燃やさない
カーペット(じゅうたん)	丸めてひもでくる。50cm四方以 下に裁断して、45%のポリ袋に入 る場合は燃やすごみ	粗大
カーペットローラー		燃やさない
カーボン紙・裏カーボン紙		燃やす
貝殻		燃やす
介護用電動ベッド		粗大
懐中電灯	乾電池は抜いて電池類の日 に出す	燃やさない
カイロ(金属)	中の液体は必ず抜くこと	燃やさない
カイロ(使い捨て)	不織布の上から水で湿らせ て出す	燃やす
鏡(手鏡など)	45%のポリ袋に入らないも のは粗大ごみ	燃やさない
額縁	45%のポリ袋に入るもので、金属 製・ガラス製は燃やさないごみ、木 製・プラスチック製は燃やすごみ	粗大
掛け軸		燃やす
傘、折りたたみ傘		燃やさない
傘たて		粗大
加湿器	45%のポリ袋に入らないも のは粗大ごみ	燃やさない
ガス給湯器	販売業者に相談	処理困難
ガスコンロ・ガステーブ・ ガステーブル	45%のポリ袋に入るものは燃やさ ないごみ。乾電池は取り除く	粗大
ガスシリンダー(炭酸)	メーカーで回収	処理困難
ガスボンベ (プロパンガスなど)	購入店・取扱店等に相談 (P16参照)	処理困難
カセットガスボンベ	中身を使い切り、屋外で穴 を開ける	かん
カセットコンロ(本体)	カセットガスボンベは取り 除く	燃やさない
カセットテープ	ケースも同様	燃やす
カセットデッキ	小型家電回収ボックスも利 用できます。	燃やさない
カッターナイフ	紙等に包んで「キケン」と表 示	燃やさない
カッパ(レインコート)		燃やす
かつら・つけ毛		燃やす
蚊取り線香、蚊取りマット		燃やす
蚊取りマット機	小型家電回収ボックスも利 用できます。	燃やさない
画びょう(押しピン)	紙等に包んで「キケン」と表 示	燃やさない
花びん(陶器)	プラスチック製は燃やすご み	燃やさない
鎌	紙等に包んで「キケン」と表 示	燃やさない
紙コップ、紙皿		燃やす
カミソリ	紙等に包んで「キケン」と表 示	燃やさない
紙の芯 (ラップ・トイレットペーパー)	雑紙として分別	紙類

紙パック (飲料用：500mL以上など)	雑紙として分別	紙類
紙パック (飲料用：500mL未満など)		燃やす
紙パック (飲料用：内側銀色)		燃やす
紙袋・紙箱	雑がみとして分別。紙以外 の部分は取り除く	紙類
紙やすり (サンドペーパー)		燃やす
ガムテープ		燃やす
カメラ	デジタルカメラは小型家電回収 ボックスも利用できます。	燃やさない
カラーボックス	45%のポリ袋に入るものは 燃やすごみ	粗大
カラオケセット		粗大
ガラス製品		燃やさない
がれき	施工業者に相談	処理困難
革製品 (革靴、かばん、ベルトなど)	金具はできるだけ取り外し て燃やさないごみへ	燃やす
瓦	施工業者に相談	処理困難
かん(飲料、食品用)	アルミ缶・スチール缶とスプレー 缶を分別して出す(P9参照)。中を きれいに洗う	かん
かん(化学薬品、汚れが取れ ないもの等)	中を空にして出す	燃やさない
かん (ガス容器、スプレー缶)	中身を使い切り、屋外で穴 を開ける	かん
換気扇	個人で取り替えたものに限る。45 %のポリ袋に入らないものは粗大 ごみ	燃やさない
換気扇のフィルター	個人で取り替えたものに限る。金 属製は燃やさないごみ	燃やす
乾燥剤(石灰・シリカゲル)		燃やす
乾電池 (アルカリ・マンガン)	蛍光灯・電池類・ライター の日に出す	電池類
乾電池 (充電用・二次電池)	できるだけ電器店等のリサ イクルボックスへ(P15参照)	電池類
感熱紙(レシートなど)		燃やす
き		
キーボード(楽器)	45%のポリ袋に入るものは 燃やさないごみ	粗大
キーボード (パソコン用品)	できるだけ小型家電回収 ボックスへ	燃やさない
キーホルダー		燃やさない
ギター		粗大
ギターのハードケース		粗大
キッチンマット	50cm四方以下に裁断し、指 定ごみ袋に入れる	燃やす
着物	50cm四方以下に裁断し、指定ご み袋に入れる。大量の場合、呉服屋 等の取扱店に相談	燃やす
キャスター付き旅行バッグ	45%のポリ袋に入るものは 燃やさないごみ	粗大
脚立	45%のポリ袋に入るものは 燃やさないごみ	粗大
キャップ(金属製)		燃やさない
教科書		紙類
金庫(手提げ以外)	エコクリーンピアはりまに 自己搬入	持ち込み

品目	出し方の注意事項	分別
<		
空気入れ(自転車用)	プラスチック製は燃やすごみ	燃やさない
空気清浄器	フロンが含まれている場合、第一種フロン類充填回収業者に引き取りを依頼(P24参照)	粗大
クーラー(エアコン・室外機含む)	購入店・引き取り協力店に相談(P17参照)	家電リサイクル
クーラーボックス	45%のポリ袋に入るものは燃やさないごみ	粗大
くぎ	紙等に包んで「キケン」と表示	燃やさない
草	土や砂をよく落とし、45%のポリ袋に入れて出す(P12参照)。自己搬入時はリサイクルセンターへ	剪定枝・草
草刈り機(エンジン式)	燃料は抜いて、エコクリーンピアはりまに自己搬入(P19参照)	持ち込み
草刈り機(充電式・電動式)	エコクリーンピアはりまに自己搬入(P19参照)。バッテリーは不可	持ち込み
鎖(金属製)	プラスチック製は燃やすごみ	燃やさない
薬(家庭用)		燃やす
靴		燃やす
靴型(シューズキーパー)	金属製は燃やさないごみ	燃やす
靴下類(靴下、地下足袋など)		燃やす
クッション	45%のポリ袋に入るものは燃やすごみ。中がマイクロビーズのものは、袋を2重にして出す(P6参照)	粗大
熊手		燃やさない
クリスマスツリー	45%のポリ袋に入るものは燃やさないごみ	粗大
クリップ		燃やさない
車椅子		粗大
クレヨン・クレパス		燃やす
グローブ(野球用)		燃やす
鍬(くわ)・鋤簾(じょれん)	金属部分のみの場合は燃やさないごみ	粗大
け		
蛍光灯	LEDは燃やさないごみ	蛍光灯
珪藻土マット	販売店またはメーカーに相談。アスベストが含まれるものは処理困難物。	持ち込み
携帯電話	データ消去をし、できるだけ小型家電回収ボックスへ。燃やさないごみに出す場合は、電池をはずす。	拠点回収
毛糸		燃やす
ゲーム機(家庭用据え置機、ポータブル機等)	小型家電回収ボックスも利用できます。	燃やさない
ゲームソフト(カセット、カード、ディスク)		燃やす
毛皮		衣類
劇薬	購入店・取扱店等に相談	処理困難
下駄		燃やす
下駄箱		粗大
血圧計(水銀式)	加古川市役所や各市民センター、各公民館等の回収ボックスへ(P23参照)	拠点回収

血圧計(電気式)		燃やさない
玄関マット	50cm四方以下に裁断する。金属製は燃やさないごみ、45%のポリ袋に入らないものは粗大ごみ	燃やす
建築廃材	施工業者に相談	処理困難
剣道防具一式(竹刀以外)		燃やさない
けんぱんハーモニカ		燃やさない
こ		
碁石		燃やさない
工具用バッテリー	電器店等のリサイクルボックスも利用できます	電池類
広告紙	新聞紙といっしょに出す	紙類
コート	汚れているものは燃やすごみ	衣類
コーヒーマーカー		燃やさない
氷枕	金具は燃やさないごみ	燃やす
ござ	ひもでくる。50cm四方以下に裁断して、45%のポリ袋に入る場合は燃やすごみ	粗大
こたつ	天板を含めて1点とする	粗大
こたつふとん	ひもでくる	粗大
碁盤(脚付)	45%のポリ袋に入っても粗大ごみ	粗大
碁盤(うす手の木、2つ折タイプなど)	指定ごみ袋に入れて出す	燃やす
コピー機(家庭用)	トナー、油などは取り除く	粗大
コピー用紙	雑がみとして分別	紙類
ゴム手袋		燃やす
米びつ	小型のものは燃やすごみ	粗大
米袋	指定ごみ袋に入れて出す	燃やす
ゴルフクラブ	10本までまとめて1点とする	粗大
ゴルフバッグ	中身は空にする	粗大
ゴルフボール		燃やす
コンクリートブロック	購入店・取扱店等に相談	処理困難
コンタクトレンズ		燃やす
コンパクト		燃やさない
コンパス(文房具)	紙等に包んで「キケン」と表示	燃やさない
さ		
サーフボード		粗大
座椅子	45%のポリ袋に入るものは燃やさないごみ	粗大
サイドボード		粗大
裁縫箱		燃やす
酒の容器(紙パック)	内側が白いものは紙類	燃やす

箆	指定ごみ袋に入れて出す	燃やす
座卓		粗大
雑誌類 (雑誌、週刊誌など)		紙類
雑草	土や砂をよく落とし、45㍓のポリ袋に入れる(P12参照)。自己搬入時はリサイクルセンターへ	剪定枝・草
殺虫剤スプレー缶	中身を使い切り、屋外で穴を開ける	かん
座ぶとん	45㍓のポリ袋に入らない場合は粗大ごみ	燃やす
皿 (ガラス・金属・陶器製)	プラスチック製、木製は燃やすごみ	燃やさない
サラダ油	新聞紙、布等にしみ込ませるか凝固剤で固める。回収ボックスも利用できます(P25参照)	燃やす
ざる(金属製)	プラスチック製は燃やすごみ	燃やさない
三角コーナー (プラスチック製)	金属製は燃やさないごみ	燃やす
三脚		燃やさない
サングラス(金属フレーム、ガラスレンズ)	プラスチック製は燃やすごみ	燃やさない
サンドバッグ		粗大
三輪自転車・三輪車		粗大
し		
シーツ	50cm四方以下に裁断し、指定ごみ袋に入れる	燃やす
CDラジカセ	できるだけ小型家電回収ボックスへ	燃やさない
シート(家庭菜園用)	50cm四方以下に裁断し、指定ごみ袋に入れる。農家用は事業系のため不可	燃やす
シェーバー(ひげ剃り機)	本体は小型家電回収ボックスも利用できます。	燃やさない
磁気マットレス		粗大
磁石		燃やさない
辞書・辞典		紙類
下着類		燃やす
七輪(カンテキ)	45㍓のポリ袋に入らない場合は粗大ごみ	燃やさない
自転車	アシスト機能付き自転車のバッテリー部分は販売店に相談	粗大
自動車部品	購入店・取扱店等に相談	処理困難
竹刀	10本までまとめて1点とする	粗大
芝刈り機(エンジン式)	燃料は抜いて、エコクリーンピアはりに自己搬入(P19参照)	持ち込み
芝刈り機 (充電式・電動式)	エコクリーンピアはりに自己搬入(P19参照)。バッテリーは不可	持ち込み
シャープペンシル	金属製は燃やさないごみ	燃やす
蛇口(水道)	個人で取り替えたものに限る	燃やさない
写真		燃やす
ジャッキ (手動・油圧式)	45㍓のポリ袋に入らないものは粗大ごみ	燃やさない
しゃもじ		燃やす
シャンプーハット		燃やす

ジューサー(ミキサー)		燃やさない
シューズケース		燃やす
じゅうたん(カーペット)	丸めてひもでくくる。50cm四方以下に裁断して、45㍓のポリ袋に入れる場合は燃やすごみ	粗大
充電器(電子機器用)	小型家電回収ボックスも利用できます。車載バッテリー用は燃やさないごみ	燃やさない
充電式小型家電	リチウムイオン電池等の電池類が取り外せない小型家電は小型家電回収ボックスへ	拠点回収
柔道着		燃やす
消火器	購入店・取扱店等に相談	処理困難
定規	金属製は燃やさないごみ	燃やす
将棋の駒	指定ごみ袋に入れて出す	燃やす
将棋盤(脚付)	45㍓のポリ袋に入っても粗大ごみ	粗大
将棋盤(うす手の木、2つ折タイプなど)		燃やす
しょうじ戸(木製)		粗大
浄水器	45㍓のポリ袋に入らない場合は粗大ごみ	燃やさない
照明器具	45㍓のポリ袋に入らないものは粗大ごみ	燃やさない
じょうろ (プラスチック製)	金属製は燃やさないごみ	燃やす
除湿乾燥機	45㍓のポリ袋に入るものは燃やさないごみ	粗大
除湿剤、湿気取 (プラスチック製)	水分は捨てる	燃やす
除草剤	販売業者に相談	処理困難
食器 (ガラス、金属、陶器)	プラスチック製は燃やすごみ	燃やさない
食器洗い機		粗大
食器乾燥機	小型のものは燃やさないごみ	粗大
食器棚		粗大
人工芝	50cm四方以下に裁断し、指定ごみ袋に入れる	燃やす
シンナー類	販売業者に相談	処理困難
新聞紙	折込チラシも一緒に出す	紙類
す		
水槽	45㍓のポリ袋に入るもので、ガラス製は燃やさないごみ、プラスチック製は燃やすごみ	粗大
水中メガネ (プラスチック製)	金属製は燃やさないごみ	燃やす
水筒(金属)	プラスチック製は燃やすごみ	燃やさない
炊飯器(炊飯ジャーなど)		燃やさない
スーツ		衣類
スーツケース	45㍓のポリ袋に入るものは燃やさないごみ	粗大
スキー板・ストック	10本までまとめて1点とする	粗大
スキーウェア		衣類
スキー靴	取り外しできる金具は燃やさないごみ	燃やす

品目	出し方の注意事項	分別
スキャナー	小型家電回収ボックスも利用できます。	燃やさない
スケート靴		燃やさない
スケートボード		粗大
スケール	プラスチック製は燃やすごみ	燃やさない
スケッチブック		燃やす
スコップ、移植ごて(金属製)	プラスチック製は燃やすごみ、45%のポリ袋に入らないものは粗大ごみ	燃やさない
硯(すずり)	プラスチック製は燃やすごみ	燃やさない
すだれ(日よけ)	丸めてひもでくる。45%のポリ袋に入るものは燃やすごみ	粗大
スタンドミラー(姿見)		粗大
スタンプ台(プラスチック製)	金属製は燃やさないごみ	燃やす
スチール棚		粗大
スチール机		粗大
ステレオ(コンポ)	付属するスピーカーは併せて1点とする。45%のポリ袋に入るものは燃やさないごみ	粗大
ストッキング		燃やす
ストップウォッチ		燃やさない
スノーボード		粗大
スノーボード靴	取り外しできる金具は燃やさないごみ	燃やす
すのこ	45%のポリ袋に入るものは燃やすごみ	粗大
スパナ		燃やさない
スピーカー	45%のポリ袋に入るものは燃やさないごみ。小型家電回収ボックスも利用できます	粗大
スプーン(金属製)	プラスチック製は燃やすごみ	燃やさない
スプレー缶	中身を使い切り、屋外で穴を開ける。黄色のかごへ	かん
すべり台(子供用遊具)		粗大
スポンジ		燃やす
ズボンプレスナー		粗大
スマートウォッチ	できるだけ小型家電回収ボックスへ。燃やさないごみで出す場合は電池をはずす。	拠点回収
スマートフォン	データ消去をし、できるだけ小型家電回収ボックスへ。燃やさないごみに出す場合は、電池をはずす。	拠点回収
炭	湿らせて少量ずつ出す	燃やす
スリッパ		燃やす
せ		
制服、ユニフォーム		衣類
生理用品		燃やす
セーター		衣類
石油ストーブ・石油ファンヒーター	乾電池は取り除く。燃料の残りが残らないこと。45%のポリ袋に入るものは燃やさないごみ	粗大

石油ポンプ(手動式)		燃やす
石油ポンプ(電池式)	乾電池をはずす	燃やさない
せっけん		燃やす
石けん入れ(プラスチック製)	金属製は燃やさないごみ	燃やす
石膏(せっこう)	取扱店・取扱業者へ相談	処理困難
セロハンテープ台		燃やさない
洗濯機	購入店・引き取り協力店に相談(P17参照)	家電リサイクル
洗濯ばさみ(プラスチック製)	金属製は燃やさないごみ	燃やす
剪定枝	P12参照。自己搬入時はリサイクルセンターへ	剪定枝・草
剪定ばさみ	紙等に包んで「キケン」と表示	燃やさない
扇風機・サーキュレーター(家庭用)	ロングタイプは粗大ごみ	燃やさない
洗面器	金属製は燃やさないごみ	燃やす
洗面台	購入店・取扱店等に相談。ただし、一切業者がかかわらず、ご自身で交換等を行った場合は、要相談	処理困難
そ		
造花	針金が入っている場合は燃やさないごみ	燃やす
雑巾		燃やす
掃除機	45%のポリ袋に入るものは燃やさないごみ。バッテリーがあれば外す	粗大
ソーラーパネル	45%のポリ袋に入るものは燃やさないごみ	処理困難
ソファー		粗大
ソリッドステート(SSD・組み込み・外付け)	できるだけ小型家電回収ボックスへ。データ消去をしてください。	パソコンリサイクル
た		
体温計(水銀)	加古川市役所や各市民センター、各公民館等の回収ボックスへ(P23参照)	拠点回収
体温計(電子、電池式など)		燃やさない
体重計		燃やさない
耐熱ガラス(なべ・皿・ほ乳瓶等)		燃やさない
タイプライター		燃やさない
タイヤ(自転車、一輪車等)	ホイールがついている場合は燃やさないごみ。45%のポリ袋に入らないものは粗大ごみ。	燃やす
タイヤ(自動車・バイク用)	購入店・取扱店等に相談	処理困難
タイヤチェーン	ゴム製ベルトは燃やすごみ	燃やさない
タイル	購入店・取扱店等に相談	処理困難
ダウンジャケット		衣類
タオル・タオルケット	50cm四方以下に裁断し、指定ごみ袋に入れる	燃やす
竹	指定ごみ袋に入れて出す。または、1m以内に切ってエコクリーンピアはりにまに自己搬入(P19参照)	燃やす
畳、ユニット畳	エコクリーンピアはりにまに自己搬入する場合は一度に10枚まで	粗大
脱臭剤		燃やす

タッパー(台所用)		燃やす
たてす(日よけ)	丸めてひもでくる	粗大
卵パック		燃やす
たらい	金属製は燃やさないごみ。指定ごみ袋に入らないものは粗大ごみ	燃やす
樽(漬物用など)	指定ごみ袋に入るものは燃やすごみ	粗大
たわし	金属製は燃やさないごみ	燃やす
タンス		粗大
段ボール	ひもでくる	紙類
ち		
地球儀	金属部分は燃やさないごみ	燃やす
チャイルドシート		粗大
茶碗(陶器)		燃やさない
中華なべ		燃やさない
注射針	購入した調剤薬局・病院等に相談	処理困難
注射器	購入した調剤薬局・病院等に相談	処理困難
チューブ容器	中を空にして出す	燃やす
ちり取り(プラスチック製)	金属製は燃やさないごみ	燃やす
つ		
杖(金属、木製、プラスチック製)		燃やさない
使い捨てライター	加古川市役所や各市民センター、各公民館等の回収ボックスも利用できます(P23参照)	ライター
机		粗大
土・砂	処理業者・販売店に相談	処理困難
つぼ(陶器)	プラスチック製は燃やすごみ	燃やさない
積み木		燃やす
爪切り		燃やさない
釣り糸	ワイヤー類は燃やさないごみ	燃やす
釣竿	10本までまとめて1点とする	粗大
釣針	紙等に包んで「キケン」と表示	燃やさない
て		
ディスク(CD・DVD・BD)	ディスクケースも燃やすごみ	燃やす
DVD・BD・HDDレコーダー・プレーヤー	小型家電回収ボックスも利用できます。	燃やさない
低周波治療器	小型家電回収ボックスも利用できます。	燃やさない
ディスプレイ(パソコン用)		パソコンリサイクル
テーブル		粗大
テーブルクロス(ビニール製など)		燃やす

手押し車(シルバーカーなど)		粗大
デジタルカメラ	小型家電回収ボックスも利用できます。	燃やさない
デスクマット	50cm四方以下に裁断し、指定ごみ袋に入れる	燃やす
鉄アレイ	5キログラムを超えるものはエコクリーンピアはりに自己搬入(P19参照)	燃やさない
デッキブラシ	10本までまとめて1点とする	粗大
テニスラケット	木製のものは燃やすごみ	燃やさない
手袋		燃やす
テレビ	購入店・引き取り協力店に相談(P17参照)	家電リサイクル
テレビ台		粗大
点火棒(チャッカマン)	加古川市役所や各市民センター、各公民館等の回収ボックスも利用できます(P23参照)	ライター
電気アンカ	できるだけ小型家電回収ボックスへ	燃やさない
電気カーペット		粗大
電気カーラー	小型家電回収ボックスも利用できます。	燃やさない
電気コード	できるだけ小型家電回収ボックスへ	燃やさない
電気スタンド	小型家電回収ボックスも利用できます。	燃やさない
電気ストーブ	45㍓のポリ袋に入らないものは粗大ごみ	燃やさない
電気バリカン	小型家電回収ボックスも利用できます。	燃やさない
電気ポット	小型家電回収ボックスも利用できます。	燃やさない
電気毛布	ひもでくる	粗大
電球・LED電球	蛍光灯を除く	燃やさない
電子辞書	できるだけ小型家電回収ボックスへ。	燃やさない
電子タバコ(加熱式も)	メーカーで回収している場合があります。	電池類
電子ピアノ	45㍓のポリ袋に入るものは燃やさないごみ	粗大
電子レンジ	45㍓のポリ袋に入るものは燃やさないごみ	粗大
天体望遠鏡	45㍓のポリ袋に入るものは燃やさないごみ	粗大
電卓(計算機など)	できるだけ小型家電回収ボックスへ	燃やさない
テント(家庭用)	ひもでくる	粗大
電動車いす(ハンドル操作型、シニアカー等)	購入店・取扱店等に相談	処理困難
電動車いす(レバー操作型など)	バッテリーは除く	粗大
電動工具	できるだけ小型家電回収ボックスへ。ビット類とバッテリーは外す	燃やさない
電動歯ブラシ	ブラシ部分は燃やすごみ。できるだけ小型家電回収ボックスへ	燃やさない
電動ミキサー	分解できるプラスチック部品は燃やすごみ	燃やさない
天ぷら油	新聞紙、布等にしみ込ませるか凝固剤で固める。回収ボックスも利用できます(P25参照)	燃やす
天ぷらガード		燃やさない
電話機(家庭用電話機)	小型家電回収ボックスも利用できます。	燃やさない

品目	出し方の注意事項	分別
電話機の子機	バッテリーがあれば外す	燃やさない
電話線	できるだけ小型家電回収ボックスへ	燃やさない
と		
砥石		燃やさない
トイレコーナー (プラスチック製)	金属製は燃やさないごみ	燃やす
陶磁器類		燃やさない
灯油(燃料)	購入店・取扱店等に相談	処理困難
トースター	できるだけ小型家電回収ボックスへ	燃やさない
時計	45%のポリ袋に入らないものは粗大ごみ	燃やさない
跳び縄		燃やす
トタン	長さ2.5m以下まで	粗大
ドライバー		燃やさない
ドライブレコーダー	できるだけ小型家電回収ボックスへ。データ消去をしてください	燃やさない
ドライヤー (ヘアドライヤーなど)	できるだけ小型家電回収ボックスへ	燃やさない
ドラム缶	購入店・取扱店等に相談	処理困難
トランシーバー	小型家電回収ボックスも利用できます。	燃やさない
トランプ	花札、かるた等も同様	燃やす
烏かご	45%のポリ袋に入らないものは粗大ごみ	燃やさない
塗料(ペンキなど)	購入店・取扱店等に相談	処理困難
トレイ(発泡スチロール)	できるだけ食品販売店などの回収ボックスへ	燃やす
トロフィー	プラスチック製は燃やすごみ	燃やさない
な		
ナイフ	紙等に包んで「キケン」と表示	燃やさない
ナイロン袋		燃やす
苗箱(育苗箱)	3枚程度なら指定ごみ袋に入れて出す。多量の場合はエコクリーンピアはりまへ自己搬入	燃やす
長靴		燃やす
流し台	購入店・取扱店等に相談。ただし、一切業者がかかわらず、ご自身で交換等を行った場合は、要相談	処理困難
鍋		燃やさない
波板(トタン・プラスチック製・ブリキ)	長さ2.5m以下まで	粗大
に		
ニッケルカドミウム (ニカド)充電電池	できるだけ電器店等のリサイクルボックスへ(P15参照)	電池類
ニッケル水素充電電池	できるだけ電器店等のリサイクルボックスへ(P15参照)	電池類
人形	陶器製・ガラス製は燃やさないごみ	燃やす
人形ケース	45%のポリ袋に入るもので、ガラス製は燃やさないごみ、プラスチック製は燃やすごみ	粗大

ぬ		
ぬいぐるみ	指定ごみ袋に入らないものは粗大ごみ	燃やす
布くず		燃やす
ね		
ネクタイ		燃やす
猫砂 (おから・木材系・紙系)	糞は取り除く	燃やす
猫砂 (鉱物系・シリカゲル)	糞は取り除く	燃やす
ねじ(金属)	紙等に包んで「キケン」と表示	燃やさない
ネックレス		燃やさない
寝袋(シュラフ)		燃やす
粘土(教材用)		燃やす
の		
農機具 (田植え機、耕運機など)	大型は販売店・取扱店等に相談。二条植え程度の小型はエコクリーンピアはりまに持ち込みの相談	処理困難
農薬類	購入店・取扱店等に相談	処理困難
ノート	雑がみとして分別	紙類
ノートパソコン	できるだけ小型家電回収ボックスへ。またはメーカー・パソコン3R推進協会に回収を依頼(P18参照)	パソコンリサイクル
のこぎり	紙等に包んで「キケン」と表示	燃やさない
のり(工作用)容器		燃やす
のれん		燃やす
は		
ハードディスク (HDD・組み込み・外付け)	できるだけ小型家電回収ボックスへ。データ消去をしてください。	パソコンリサイクル
バーベキューコンロ	45%のポリ袋に入るものは燃やさないごみ	粗大
ハーモニカ		燃やさない
灰(焼却灰など)	湿らせて少量ずつ出す	燃やす
バイク	購入店やバイク店、二輪車リサイクルコールセンターに相談(P16参照)	処理困難
パイプ椅子		粗大
パイプ棚(金属製)		粗大
パイプベッド (サマーベッド)		粗大
廃油(食用以外)	市販の廃油キット等にしみ込ませてエコクリーンピアはりまへ自己搬入。事業用は不可。	持ち込み
はがき	雑がみとして分別。圧着はがき、インクジェットはがき、写真用はがきは燃やすごみ。個人情報注意	紙類
はく製	指定ごみ袋に入るものは燃やすごみ	粗大
はけ		燃やす
バケツ	金属製は燃やさないごみ	燃やす
羽子板	ケース入りは粗大ごみ	燃やす
はさみ	紙等に包んで「キケン」と表示	燃やさない

はしご(木・アルミ製)		粗大
バスケットゴール (解体済みもの)	土台がコンクリート製のもの を除く	粗大
バスマット		燃やす
パソコン	メーカー、又は3R推進協会に回収 を依頼するか宅配回収を利用(P18 参照)	パソコン リサイクル
肌掛けふとん		粗大
バッテリー (自動車、バイクなど)	購入店・取扱店等に相談	処理困難
バット (野球用：金属製、木製)	10本までまとめて1点とする	粗大
発泡スチロール	細かいものは袋を二重にし て空気を抜いて出す。	燃やす
バドミントンシャトル		燃やす
バドミントンのラケット		燃やさない
花火	湿らせて、少量ずつ出す	燃やす
歯ブラシ		燃やす
歯磨き粉チューブ		燃やす
刃物	紙等に包んで「キケン」と表 示	燃やさない
針	紙等に包んで「キケン」と表 示	燃やさない
針金		燃やさない
ハロゲンヒーター	45%のポリ袋に入るものは 燃やさないごみ	粗大
飯ごう		燃やさない
ハンドルカバー		燃やす
パンフレット類	雑がみとして分別	紙類
ハンマー	プラスチック製、ゴム製は燃やす ごみ。45%のポリ袋に入らないも のは粗大ごみ	燃やさない
ひ		
ピアノ	購入店・取扱店等に相談	処理困難
PHS	データ消去をし、できるだけ小型家 電回収ボックスへ。燃やさないごみ に出す場合は、電池をはずす。	拠点回収
ビー玉		燃やさない
ビーチサンダル		燃やす
ビーチパラソル		粗大
ビデオカメラ	小型家電回収ボックスも利 用できます。	燃やさない
ビデオテープ	ケースも同様	燃やす
ビニールかばん(袋)		燃やす
ビニールシート(ブルー シート、レジャーシート)	50cm四方以下に裁断し、指 定ごみ袋に入れる	燃やす
火鉢	45%のポリ袋に入るものは 燃やさないごみ	粗大
びん(飲料、食品)	中をきれいに洗う	びん
びん(強化ガラス、化学薬品、 汚れが取れないもの等)	中を空にして出す	燃やさない
ピンポン玉		燃やす

ふ		
ファクシミリ(ファクス)	小型家電回収ボックスも利 用できます。	燃やさない
ファンシーケース		粗大
フィルム		燃やす
フィルムケース(金属)	プラスチック製は燃やすご み	燃やさない
封筒	雑がみとして分別。セロハンテー プや紙以外の部分は取り除く	紙類
風鈴		燃やさない
プール(幼児用)	50cm四方以下に裁断し、指 定ごみ袋に入れる	燃やす
笛	金属製は燃やさないごみ	燃やす
フォーク	木製・プラスチック製は燃 やすごみ	燃やさない
ふすま	個人で取り替えたものに限 る	粗大
仏壇	エコクリーンピアはりまに 自己搬入(P19参照)	持ち込み
筆		燃やす
ふとん・羽毛ふとん	ひもでくくる。45%のポリ 袋に入っても粗大ごみ	粗大
ふとんカバー	50cm四方以下に裁断し、指 定ごみ袋に入れる	燃やす
ふとん乾燥機	できるだけ小型家電回収 ボックスへ	燃やさない
ふとん袋		燃やす
フライパン		燃やさない
ブラインド		粗大
ぶら下がり健康器		粗大
プラモデル		燃やす
フラワースタンド(花台)		粗大
ブランコ(幼児用)		粗大
プランター	45%のポリ袋に入るもので、陶器 製は燃やさないごみ、塑料製は燃 やすごみ	粗大
プリンター	小型家電回収ボックスも利 用できます。入らないものは燃や さないごみ。インク・トナー等は 除く。	燃やさない
風呂いす(介護用)		粗大
風呂いす (木製、プラスチック製)		燃やす
フロッピーディスク	ケースも同様	燃やす
風呂ぶた		粗大
風呂マット (ウレタン製など)	50cm四方以下に裁断し、指 定ごみ袋に入れる	燃やす
文鎮(鉄製)		燃やさない
へ		
ヘアアイロン	小型家電回収ボックスも利 用できます。	燃やさない
ヘアカーラー		燃やす
ヘアピン		燃やさない



品目	出し方の注意事項	分別
ヘアブラシ		燃やす
ベッド (マットレスを除く)		粗大
ペットのふん(犬、猫等)	飛散しないように新聞紙などに包み、指定ごみ袋に入れ少量ずつ出す	燃やす
ペットボトル (飲料、食品用)	ペットボトルリサイクルマークのないものや、油污れがとれないものは燃やすごみ	ペットボトル
ペットボトルのキャップ・ラベル	キャップは店頭回収しているお店があります	燃やす
ヘッドホン	小型家電回収ボックスも利用できます。	燃やさない
ヘッドホンステレオ (小型音楽再生機器類)	小型家電回収ボックスも利用できます。	燃やさない
ベニヤ板	50cm四方、厚さ5cm以下なら指定ごみ袋に入れて燃やすごみ	粗大
ベビーカー、ベビーチェア、ベビバス、ベビーベッド	使用できるものはエコクリーンピアはりまでベビー用品リユース事業に活用します	粗大
ベビーふとん		粗大
ヘルスメーター	できるだけ小型家電回収ボックスへ	燃やさない
ヘルメット (フルフェイス含む)		燃やさない
パンキ	購入店・取扱店等に相談	処理困難
パンキの缶	中を空にして出す	燃やさない
便座(温水洗浄便座含む)	個人で取り替えたものに限る	燃やさない
便座カバー		燃やす
ペンチ		燃やさない
弁当箱 (木製、プラスチック製)	金属製は燃やさないごみ	燃やす
ほ		
望遠鏡・天体望遠鏡	45%のポリ袋に入るものは燃やさないごみ	粗大
ほうき	10本までまとめて1点とする。45%のポリ袋に入るものは燃やすごみ	粗大
芳香剤の容器 (プラスチック製)	陶器製等は燃やさないごみ	燃やす
ぼうし、麦わら帽子		燃やす
包装紙	雑がみとして分別。汚れているものは燃やすごみ	紙類
包丁	紙等に包んで「キケン」と表示	燃やさない
包丁砥ぎ器		燃やさない
ボウリングの球	エコクリーンピアはりまに自己搬入(P19参照)	持ち込み
ボウル(金属製)	プラスチック製は燃やすごみ	燃やさない
ホース (ビニール製・ゴム製)	50cm以内に切って指定ごみ袋に入れる	燃やす
ホースリール・ドラム	ホースは取り外す。45%のポリ袋に入る大きさで、プラスチック製は燃やすごみ、金属製は燃やさないごみ	粗大
ボール(スポーツ用品)		燃やす
ボールペン	金属製は燃やさないごみ	燃やす
歩行器		粗大
ボタン	金属製は燃やさないごみ	燃やす

ボタン電池	ゼロハンテープ等で包み絶縁して出す。販売店などにボタン電池回収するボックスあり	電池類
補聴器	できるだけ小型家電回収ボックスへ。電池は抜いて資源物へ	燃やさない
ポット		燃やさない
ホットプレート	コードのみの場合は、できるだけ小型家電回収ボックスへ	燃やさない
哺乳びん(耐熱ガラス)	プラスチック製は燃やすごみ	燃やさない
ポリタンク(18リットル)	中身を空にし、フタを外す。指定ごみ袋に入れて出す	燃やす
ポリバケツ	指定ごみ袋に入るものは燃やすごみ	粗大
ボルト・ナット		燃やさない
保冷剤		燃やす
盆	金属製は燃やさないごみ	燃やす
本棚		粗大
ま		
麻雀卓、麻雀台(電動式)		粗大
麻雀パイ (プラスチック製)		燃やす
マイク	小型家電回収ボックスも利用できます。	燃やさない
マイクロビーズ	【出し方注意】(P6参照)	燃やす
マウス(機械式・光学式)	できるだけ小型家電回収ボックスへ。	燃やさない
マグネット		燃やさない
枕・抱き枕	45%のポリ袋に入らないものは粗大ごみ。中がマイクロビーズの場合、出し方注意(P6参照)	燃やす
枕木	個人のDIYのものに限る	持ち込み
マジックペン	金属製、ガラス製は燃やさないごみ	燃やす
マッサージ機 (マッサージチェアなど)		粗大
マッチ	水で湿らせる	燃やす
マットレス (ベッドを除く)		粗大
まな板		燃やす
万年筆		燃やさない
万歩計	できるだけ小型家電回収ボックスへ	燃やさない
み		
ミシン	45%のポリ袋に入るものは燃やさないごみ。できるだけ小型家電回収ボックスへ	粗大
水切りかご・ネット(プラスチック製)	金属製は燃やさないごみ	燃やす
水枕	金具は燃やさないごみ	燃やす
ミニカー(おもちゃ)		燃やさない
ミニバイク	購入店やバイク店、二輪車リサイクルセンターに相談(P16参照)	処理困難
耳かき (木製・プラスチック製)	金属製は燃やさないごみ	燃やす
む		

虫かご	金属製は燃やさないごみ	燃やす
蒸し器(金属)	木製で45%のポリ袋に入れば燃やすごみ	燃やさない
虫めがね	プラスチック製は燃やすごみ	燃やさない
むしろ		粗大
無線機	小型家電回収ボックスも利用できます。	燃やさない
め		
名刺	雑がみとして分別	紙類
めがね、老眼鏡	プラスチック製は燃やすごみ	燃やさない
目覚まし時計	小型家電回収ボックスも利用できます。	燃やさない
メジャー	金属製は燃やさないごみ	燃やす
メタルラック		粗大
メモリーカード (USBメモリ、SDカード等)	できるだけ小型家電回収ボックスへ。データ消去をしてください。	燃やさない
も		
毛布	ひもでくくる。50cm四方以下に裁断し、45%のポリ袋に入れば燃やすごみ	粗大
木材(角材・板)	大きなものは長さ180cm、厚さ20cmまで。	粗大
木材(木片・端材)	一辺50cm以下、厚さ20cm以下のもの。	燃やす
餅つき機(電気式)	45%のポリ袋に入るものは燃やさないごみ	粗大
物置(スチール製組立式、解体済みのもの)	解体前の大きさが2.5mを超えるものはエコクリーンピアはりまに自己搬入(P19参照)	粗大
物干しざお	3m以下に切るか折り曲げる。10本までまとめて1点とする	粗大
物干し台	コンクリートの土台は処理困難物。支柱が土台と分離できる場合は支柱のみ粗大ごみ。	粗大
モバイルバッテリー	ケーブル類は小型家電回収ボックスへ。	電池類
や		
やかん、ケトル		燃やさない
やすり(金属製)		燃やさない
ゆ		
USBケーブル	できるだけ小型家電回収ボックスへ。	燃やさない
USBメモリ	できるだけ小型家電回収ボックスへ。データ消去をしてください	燃やさない
ゆかた		衣類
湯たんぽ(金属・陶器)	プラスチック製は燃やすごみ	燃やさない
よ		
洋服		衣類
洋服ダンス		粗大
ヨーヨー		燃やす
ら		
ライター(ガスライター、オイルライター、使い捨てライター)	加古川市役所や各市民センター、各公民館等の回収ボックスも利用できます	ライター

ラケット	金属製は燃やさないごみ	燃やす
ラジオ・ラジカセ	小型家電回収ボックスも利用できます。	燃やさない
ラジコン(おもちゃ)・ドローン	小型家電回収ボックスも利用できます。	燃やさない
ラック		粗大
ラップ		燃やす
ラミネートチューブ		燃やす
LANケーブル	できるだけ小型家電回収ボックスへ	燃やさない
ランチジャー (保温性の弁当箱)		燃やさない
ランドセル		燃やす
ランニングマシン		粗大
ランプ		燃やさない
り		
リール(釣具)		燃やさない
リコーダー		燃やす
リチウムイオン充電電池	できるだけ電器店等のリサイクルボックスへ(P15参照)膨張したものは電池類の日に。	電池類
リモコン	小型家電回収ボックスも利用できます。	燃やさない
リヤカー		粗大
リュックサック	取り外せる金属部分は分別	燃やす
る		
ルアー(釣り用)金属製	紙等に包んで「ケケン」と表示	燃やさない
ルーター・ハブ	できるだけ小型家電回収ボックスへ	燃やさない
ルーペ		燃やさない
れ		
冷蔵庫・冷凍庫	購入店・引き取り協力店に相談(P17参照)	家電リサイクル
冷蔵庫・冷凍庫(業務用)	処分可能な業者に処分を依頼	処理困難
冷風機・冷風扇	フロンが含まれている場合、第一種フロン類充填回収業者に引き取りを依頼(P24参照)	粗大
レインコート		燃やす
レーキ	45%のポリ袋に入らないものは粗大ごみ。	燃やさない
レーザーディスク		燃やす
レーザーディスクプレーヤー	小型家電回収ボックスも利用できます。	燃やさない
レコード		燃やす
レコードプレーヤー	小型家電回収ボックスも利用できます。	燃やさない
レシート		燃やす
レンガ	購入店・取扱店等に相談	処理困難
レンジガード		燃やさない

品目	出し方の注意事項	分別
レンジ台		 粗大
練炭	湿らせて少量ずつ出す	 燃やす
ろ		
ろうそく		 燃やす
ロープ(非金属)	長さを50cm以下に切って、指定ごみ袋に入れて出す	 燃やす
ローラースケート		 燃やさない
ロッカー		 粗大
わ		
ワープロ専用機	小型家電回収ボックスも利用できます。	 燃やさない
ワイシャツ		 衣類
ワイヤー	できるだけ束ねてエコクリーンピアはりに自己搬入(P19参照)	 持ち込み
ワインセラー	購入店・引き取り協力店に相談(P17参照)	 家電リサイクル
和紙		 燃やす
わた(綿)		 燃やす
和たんす		 粗大

ワックス(液体、固体)	液体は布・新聞紙などに染み込ませる	 燃やす
ワックスの容器(缶)		 燃やさない

この冊子は市ホームページからPDF版をダウンロードできます。

QRコード▶



https://www.city.kakogawa.lg.jp/soshikikarasagasu/kankyobu/kankyodaiichika/gominodashikata_shushu/1413282216874.html

ごみの収集日(収集日程表)は市ホームページにも掲載しています。

日本語版および外国語版(英語、スペイン語、ポルトガル語、ベトナム語、中国語、韓国語)も掲載しています。

QRコード▶



<https://www.city.kakogawa.lg.jp/soshikikarasagasu/kankyobu/kankyodaiichika/1413372170805.html>

19 お問い合わせ一覧

【加古川市環境美化センター】 〒675-0019 加古川市野口町水足1452番地の1

- ごみの収集に関すること

環境第1課 TEL 079-426-1561 FAX 079-426-6403

- し尿の汲み取りに関すること

環境第2課 TEL 079-426-1572 FAX 079-426-6403

【環境政策課】 〒675-8501 加古川市加古川町北在家2000番地

- ごみの減量施策、集団回収、生ごみ処理機の補助に関すること

TEL 079-426-5440 FAX 079-422-9569

【加古川市資源化センター】 〒675-1224 加古川市平荘町上原210番地の1

- 資源化できる紙類の持ち込みに関すること

TEL 079-428-3300

【加古川市リサイクルセンター】 〒675-1226 加古川市平荘町磐1146番地

- 剪定枝・草の自己搬入に関すること

TEL 079-428-2391 FAX 079-428-2597

【粗大ごみ受付センター】

- 粗大ごみの収集・予約、ごみの分別に関すること

TEL 079-426-5374 FAX 079-421-3553

【エコクリーンピアはりま】 〒676-0074 高砂市梅井6丁目1番1号

- ごみ(燃やすごみ、燃やさないごみ、粗大ごみ)の自己搬入に関すること

TEL 079-448-5260

※担当課やセンターの名称は機構改革等により変更する場合があります。

ごみ収集車両の火災事故防止にご協力ください

ごみ収集車両の火災事故が**毎年発生**しています。
大きな火災になると、**爆発**や**炎上**によって、作業員だけでなく、通行人や周辺住民などに被害が及ぶ恐れがあります。

車両火災事故の主な原因

ごみ収集車両の火災は、ほぼ全てが「**燃やさないごみ**」の収集作業で発生しています。**カセットボンベ**、**スプレー缶**、**使い捨てライター**などの中身が残っているとごみ収集車両の中でガスが漏れ、金属同士の摩擦による火花で引火し、火災が発生します。

また、**リチウムイオン電池(モバイルバッテリー)**が出火原因となる事故も多数報告されています。「**蛍光灯**・**電池類**・**ライター**」の日に出していただくをお願いします。**充電式の小型家電は回収ボックスへ(P23参照)**



▲火災の原因と思われるスプレー缶等



▲ごみ収集車両の中で火災が発生するとハッチが開かなくなり、ボディを切り開かなければ消火できなくなることがあります。

火災を起こさないために

火災事故を起こさないために、次のことを必ず守ってください。

カセットボンベ・スプレー缶

必ず中身を使い切り、風通しの良い火の気のない場所で、穴をあけてください。
「かんの日」に黄色のカゴに入れて出してください。

中身が残ったままのかん類の処分にお困りの場合は、下記の処理相談窓口にご連絡ください。

- ・カセットボンベ 販売元、またはカセットボンベお客様センター(0120-14-9996)
- ・スプレー缶 販売元、または日本エアゾール協会(03-5207-9850)

点火棒、使い捨てライター、オイルライター

「**蛍光灯**・**電池類**・**ライター**」の日に出してください。
各市民センター、各市立公民館などに設置している「**使い捨てライター回収ボックス**」も利用できます。

