

LINE編

2014年版

加古川市少年愛護センター通信

加古川市教育委員会 青少年育成課 少年愛護センター

TEL (079) 423-3848

SNSについて学ぼう

SNSとはソーシャル・ネットワーキング・サービスの略で、人と人のつながりをサポートするサービスです。LINE、Facebook、mixi、KAKAOTALKなど友人や会員が掲示板で交流したり、コミュニティに参加したりするなど、オンライン上で交流するものです。スマートフォンやケータイだけでなく、携帯型ゲーム機を使ってもできるので、携帯電話の所有の有無は関係ありません。

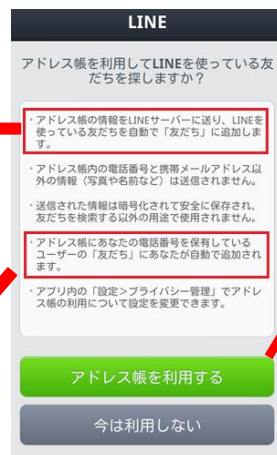
LINEについて

1 機能

- ①通話 ②チャット ③タイムライン（ブログ）
- ④ゲームなどができるアプリ

2 初期設定

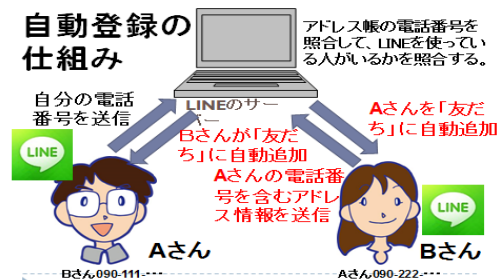
- ①アドレス帳の情報をLINEサーバーに送りLINEを使っている友だちを自動で「友だち」に追加します。
- ②アドレス帳にあなたの電話番号を保有しているユーザーの「友だち」に、あなたが自動で追加されます。



3 自動登録システム

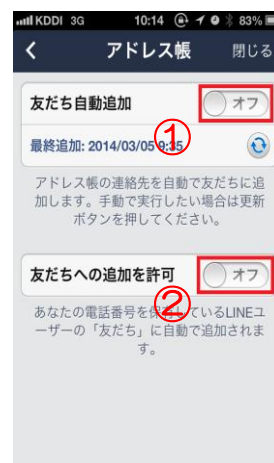
「アドレス帳を利用する」を選択すると、アドレス帳に登録しているLINE利用者は「友だちリスト」に自動追加されます。自分の電話番号を登録している人にも「友だち」として登録されます。※契約解除した電話番号は一定の期間を過ぎると新たな契約者に割り振られるため、知らない人も「友だち」追加されることがあります。

自動登録の仕組み



4 安全な設定

- ①「友だち自動追加」を「オフ」にしないと、古い友人の番号が他人の番号になっている場合に「他人」が「友だち」として登録されます。
- ②「友だちへの追加許可」を「オフ」にしないと、自分がアドレスを削除しても、相手がアドレス帳に残していると相手の友だちとして追加されます。
- ③「IDの検索」は「オフ」にしないと、LINE上で簡単に検索できるので知らない人から友達申請が来る可能性が高くなります。
- ④「メッセージ受信拒否」を「オン」にすると友だち以外からのメッセージの受信を拒否します。



5 タイムラインとは

LINEのタイムラインは、ツイッターやFacebookの近況のように、友だち登録に短い日記や一言などを伝えることができる、LINEでも人気の機能のひとつです。ただ、このタイムライン関連のトラブルが意外と多いので、問題点と公開範囲の設定などについて紹介しておきます。

○ 問題点

きちんと設定をしておかないと交友関係が壊れて「いじめ」「暴力事案」に発展してしまうことがよくあります。LINEは「本名」で登録したり、自分や友だちの顔写真を載せたりする人がかなり多いと思います。ところが、友だちのタイムラインに「コメント」したり、「いいね」をつけたりすると、友だちの友だちに名前とプロフィール写真が見られてしまいます。タイムラインを使うと「内緒の話はできない」「交友関係が友だち以外のたくさんの人に公開される」というリスクがあります。

さらに「AさんBさんは友だち登録されていたのに私は登録されてない」というような人間関係のこじれも発生することがあります。

○ 公開範囲の設定

- ①「公開範囲設定」をタップします。
- ②タイムラインを公開したい人は「表示」。公開したくない人は「非表示」にします。
- ③「新しい友だちに自動公開」を「オフ」にしておくと、新しく追加した友だちはデフォルトでタイムラインを非公開にすることができます。
- ④タイムラインのトラブルはいやだ。自分には必要ない。という場合は「メインメニューに表示」を「オフ」にするとメインメニューに表示されなくなります。

このように仕組みを把握することや、初期設定のまま使用することのメリットとデメリットを知った上で、利用方法に合わせて設定するといいでしょう。



6 最後に

近年の児童生徒のネットトラブルは、「グループトーク」や「タイムラインのコメント」から人間関係がこじれて、けんかになったり、誹謗中傷へとエスカレートしたり、さらにはいじめ問題に発展したりするケースが多くみられます。これからの生活の中で、インターネットの危険性に触れることがあるかもしれません。だからこそネットに対する正しい知識を持ち、うまく活用できることが大切です。