

# Kakogawa\_Free\_Wifi 接続ガイド (SNSアカウント認証方式)

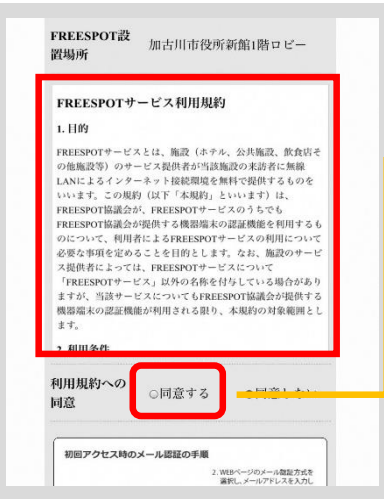
① 設定画面のWi-FiをONにし、ネットワーク選択画面から「Kakogawa\_Free\_Wifi」をタップします

② パスワード「Kako@0615」を入力し、接続をタップします  
※パスワードの入力には「加古川市公衆無線LAN利用規約」に同意する必要があります

③ FREESPOTサービス利用規約を確認し、「同意する」を選択します

④ 「SNSアカウント認証方式」を選択し、お使いのSNSをタップします

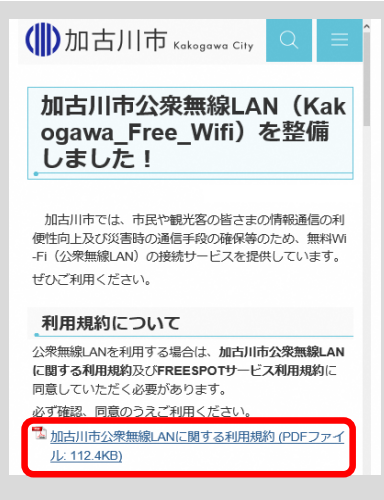
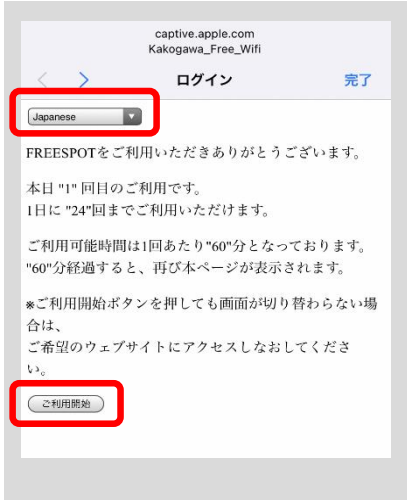
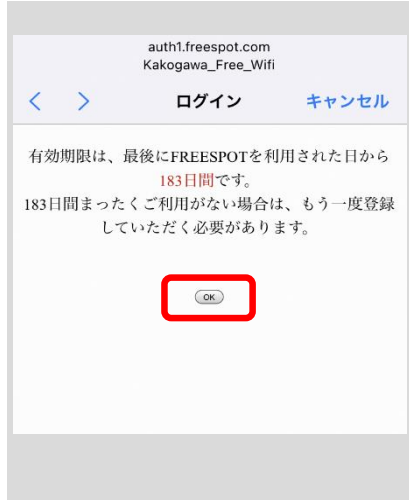
⑤ 画面の指示に従ってSNSにログインします



⑥ 認証が完了しましたので「OK」をタップします

⑦ 「言語」を選択し、「ご利用開始」をタップします

⑧ 自動的に加古川市のHPに移行しますので、「加古川市公衆無線LANに関する利用規約」に同意した上でご利用ください



※「Kakogawa Free Wifi」をご利用いただく場合は、必ず「加古川市公衆無線LANに関する利用規約」及び「FREESPOTサービス利用規約」に同意した上でご利用ください。