

令和7年度市民意識調査を実施しました！

(「夢と希望を描き 幸せを実感できるまち 加古川」の実現をめざして)

主催	加古川市
日時	令和8年4月23日(木) 記者会見
場所	加古川市ホームページにて公表 行政資料室、各図書館にて印刷物を閲覧できます
内容	<p>加古川市では、市が取り組んでいる施策や今後のまちづくりの方向性について、市民の皆さまが日頃お考えのことや感じておられることなどをお聞きし、その結果をまちづくりに反映していきたいと考え、平成28年度(2016年)から毎年、市民意識調査を実施しています。</p> <p>■主な調査結果</p> <p>1. 定住意向</p> <ul style="list-style-type: none"> 『現在、お住まいの場所にこれからも住み続けたいと思いますか』 74.4% (R6: 72.1%) ・男性よりも女性の定住意向が高い。 <p>2. 郷土愛</p> <ul style="list-style-type: none"> 『あなたは、このまち(加古川市)に、誇りや愛着を感じていますか』 79.6% (R6: 71.0%) ・居住地域別では、加古川北地区が最も郷土愛が高い。 <p>3. 施策の満足度・重要度</p> <ul style="list-style-type: none"> ・満足度の高い上位3項目(満足度: R6比) 「下水道の整備」80.8% (昨年比: +0.3ポイント) 「水道水の供給」80.3% (昨年比: +2.2ポイント) 「消防や救急・救命体制」78.8% (昨年比: +1.8ポイント) ・満足度の低い上位3項目(満足度: R6比) 「バスの便利さ」30.1% (昨年比: +1.6ポイント) 「観光の振興」40.4% (昨年比: +6.0ポイント) 「ポイ捨てやペットのふん害」40.6% (昨年比: +2.3ポイント) ・主な上昇項目(満足度: R6比) 「近隣都市との広域的な連携(+12.4ポイント)」 「結婚・出産・子育てに関する支援(+11.6ポイント)」 「水産業の振興(+11.6ポイント)」 <p>4. 加古川市の取組等の認知度について</p> <ul style="list-style-type: none"> ・14項目中9項目は認知度が低下。 ※新規追加項目を除く。 (問『知っているものを全て選んでください』) ・認知度の上位3項目 「見守りカメラ」79.6% (昨年比+5.3ポイント)、 「棋士のまち加古川」67.3% (昨年比▲5.1ポイント)、 「みとろの丘(見土呂フルーツパーク)のリニューアル」58.0% (昨年比▲1.6ポイント)

■調査概要

- ・実施期間 : 令和7年12月19(金)～令和8年1月6日(火)
- ・対象者 : 18歳以上の市民4,500人
(住民基本台帳から無作為抽出)
- ・調査方法 : 調査票もしくは案内文を送付し、郵送回答又はインターネット回答により回収
- ・回収標本数 : 1,663票 (回収率 : 37.0%)
- ・掲載HP【4月下旬 掲載予定】
令和7年度市民意識調査

<https://www.city.kakogawa.lg.jp/soshikikarasagasu/kikakubu/kikakubukohoka/kakogawashinoseisakuzaisei/shiminishikichosa/49943.html>



(初めて ・ 恒例 ●回目)

対象(参加者)	
定員	
参加費	
申込先・方法	

目的・背景 その他	加古川市では、市民の幸福感向上を目指した取組の推進および総合計画の進捗管理のため、毎年、市民意識調査を実施しています。
--------------	---

市ホームページ	掲載済み ・ <input type="checkbox"/> 掲載予定(4月下旬) <input checked="" type="checkbox"/> ・ 掲載しない
---------	--

広報かこがわ	●月号に掲載 ・ ●月号に掲載予定 ・ <input type="checkbox"/> 掲載しない
--------	--



加古川市 企画広報課
政策推進係(担当: 福田・織田)
☎079-427-9113 (内線2173)

まちづくりの指標一覧

(%)

基本目標	政策	施策	指標名	R03年度調査	R04年度調査	R05年度調査	R06年度調査	R07年度調査
1 心豊かに暮らせるまち	(1) 子どもの健全な成長を支援する	①結婚・出産・子育ての支援	結婚・出産・子育ての支援に関して満足している市民の割合	54.6	51.1	44.5	47.1	58.7
		②就学前教育・保育の充実	就学前教育・保育の内容に関して満足している市民の割合	55.2	50.1	48.4	52.9	61.0
		③義務教育の充実	義務教育の内容に関して満足している市民の割合	59.5	51.0	55.0	57.8	63.6
		④特別支援教育の充実	特別支援教育の内容に関して満足している市民の割合	51.6	45.8	46.5	52.1	62.3
		⑤教育環境の充実	教育を支える体制や学習環境に関して満足している市民の割合	47.7	41.5	42.9	55.6	62.2
	(2) 地域における教育・学習環境を整備する	①生涯学習の推進	生涯学習の機会や環境に関して満足している市民の割合	54.1	47.7	46.5	50.4	59.3
		②青少年の健全育成	青少年の健全な育成に関して満足している市民の割合	48.4	44.6	40.1	49.0	58.2
	(3) スポーツや文化・芸術を振興する	①スポーツ・レクリエーション活動の推進	スポーツ・レクリエーション活動の機会や環境に関して満足している市民の割合	57.0	53.1	51.5	58.4	66.7
		②文化・芸術の振興	文化・芸術に接する機会に関して満足している市民の割合	49.7	46.2	45.4	58.0	60.6
	(4) 互いに尊重しあって暮らせる社会を実現する	①人権文化の確立	人権に関する教育や啓発に関して満足している市民の割合	58.7	54.6	52.8	60.2	67.2
		②男女共同参画社会の形成	男女共同参画の推進に関して満足している市民の割合	50.3	46.6	45.0	55.9	63.2
	2 安心して暮らせるまち	(1) ともに支えあう福祉社会を実現する	①地域福祉の充実	地域福祉の推進に関して満足している市民の割合	52.7	48.9	44.4	47.8
②障がい者福祉の充実			障がい者に対する支援に関して満足している市民の割合	49.3	46.5	43.2	49.9	58.6
③高齢者福祉の充実			高齢者に対する支援に関して満足している市民の割合	42.9	40.1	39.6	47.9	47.7
(2) 健康づくりや地域医療を充実する		①健康の保持・増進	健康の保持・増進に関して満足している市民の割合	60.7	55.1	55.4	56.5	61.2
		②地域医療の充実	安心できる医療体制に関して満足している市民の割合	59.3	57.9	58.5	60.9	64.1
(3) 市民生活の安全・安定を確保する		①危機管理体制の充実	何らかの防災対策に取り組んでいる市民の割合	62.6	63.3	64.4	68.8	66.7
			地域の防災体制に関して満足している市民の割合	57.1	54.9	52.0	54.4	59.3
		②消防・救急体制の充実	消防や救急・救命体制に関して満足している市民の割合	76.3	72.3	74.1	77.0	78.8
		③防犯・交通安全対策の推進	何らかの防犯対策に取り組んでいる市民の割合	68.3	67.6	70.5	70.4	71.0
			防犯・交通安全対策の推進に関して満足している市民の割合	57.8	57.9	58.9	52.4	58.1
		④安全安心な消費生活の推進	消費生活に関する教育や消費者保護対策に関して満足している市民の割合	50.3	46.6	42.3	46.4	53.7
⑤就業機会の確保と労働環境の向上		就業機会の確保や働き方改革の推進に関して満足している市民の割合	38.3	35.9	33.1	41.8	51.7	
3 活力にぎわいのあるまち	(1) 農業・水産業を振興する	①農業の振興	農業の振興に関して満足している市民の割合	51.8	44.5	37.3	42.2	50.9
		②水産業の振興	水産業の振興に関して満足している市民の割合	51.2	44.7	42.6	49.1	60.7
	(2) 工業・地場産業を振興する	①工業の振興	工業の振興に関して満足している市民の割合	55.0	51.7	49.5	57.5	64.1
		②地場産業の振興	地場産業の振興に関して満足している市民の割合	50.7	42.2	40.4	53.1	61.7
	(3) 商業・観光を振興する	①商業・サービス業の振興	商業・サービス業の振興に関して満足している市民の割合	51.9	47.1	48.7	40.7	48.7
		②観光の振興	観光の振興に関して満足している市民の割合	32.7	31.8	31.1	34.4	40.4

まちづくりの指標一覧

(%)

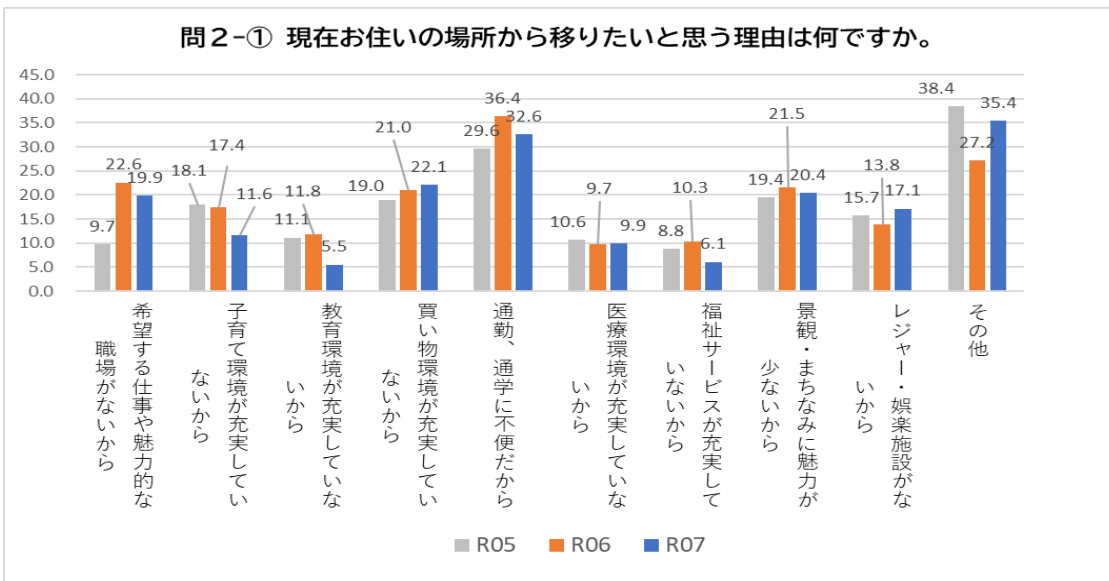
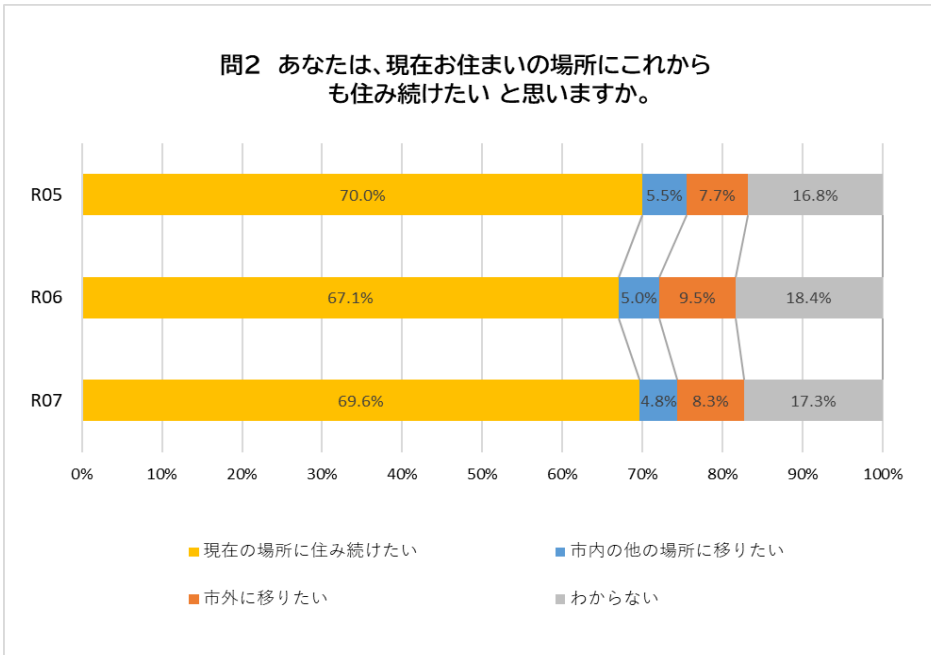
基本目標	政策	施策	指標名	R03年度調査	R04年度調査	R05年度調査	R06年度調査	R07年度調査
4 快適なまち	(1) 機能的・効率的なまちを形成する	①計画的な土地利用	地域特性を生かした効果的な土地利用に関して満足している市民の割合	35.6	31.3	27.4	34.9	43.8
		②都市拠点機能の充実	加古川駅周辺の都心としての魅力に関して満足している市民の割合	38.9	36.5	35.7	40.5	47.5
		③幹線道路・港湾機能の充実	幹線道路の整備に関して満足している市民の割合	41.9	39.6	39.9	42.3	49.3
		④公共交通機能の充実	公共交通機能の充実に満足している市民の割合	-	-	-	38.2	42.9
			鉄道の便利さに満足している市民の割合	63.4	57.6	58.0	65.9	68.6
			バスの便利さに満足している市民の割合	31.0	27.9	25.1	28.5	30.1
	(2) 安全で快適な暮らしの基盤を整備する	①秩序あるまちなみの形成	景観や、まちなみの美しさに関して満足している市民の割合	50.3	46.6	48.0	53.9	58.0
		②防災・防犯のための基盤の整備	防災・防犯のための基盤の整備に満足している市民の割合	-	-	-	49.0	54.6
			地域の防災体制に関して満足している市民の割合(再掲)	57.1	54.9	52.0	54.4	59.3
		③生活に身近な道路の整備	生活に身近な道路の安全性や便利さに満足している市民の割合	38.3	39.8	41.0	39.4	45.3
		④良質な住宅供給の促進	良質な住宅供給の促進に関して満足している市民の割合	47.7	41.7	44.4	53.3	60.6
		⑤安全で良質な水道水の供給	水道水の供給に関して満足している市民の割合	76.7	75.8	78.5	78.1	80.3
	⑥雨水・汚水の適切な処理	下水道の整備に関して満足している市民の割合	75.6	73.5	78.9	80.5	80.8	
5 うるおいのあるまち	(1) 地球環境と地域の環境を保全する	①地球環境の保全	大気や水質などの環境対策に関して満足している市民の割合	49.9	44.8	47.0	54.5	55.9
		②地域の自然環境の保全	地域の自然環境の保全に関して満足している市民の割合	59.6	52.7	52.4	60.6	66.2
	(2) 資源の循環と環境美化を推進する	①ごみの減量・再資源化の推進	ごみの減量・不用品のリサイクルの推進に関して満足している市民の割合	59.5	55.6	60.2	62.0	67.8
		②環境美化の推進	ポイ捨てやペットのふん害防止に関して満足している市民の割合	31.7	29.3	31.3	38.3	40.6
	(3) 水と緑の空間を形成する	①公園等の整備	公園・緑地の整備・管理に関して満足している市民の割合	54.2	52.2	50.9	51.9	60.6
		②緑化・親水空間の活用	まちなみの緑化や河川敷等の活用に関して満足している市民の割合	59.6	57.6	57.6	62.6	69.8
6 まちづくりの進め方	(1) まちづくりの進め方	①多様な主体と行政との協働	市民活動や行政との協働に関して満足している市民の割合	52.1	51.7	49.8	55.1	64.1
		②シティプロモーションの推進	シティプロモーションの推進に関して満足している市民の割合	46.0	45.0	41.7	55.7	61.2
		③効果的・効率的な行財政運営	行政の効率化に関して満足している市民の割合	40.8	37.9	37.2	47.2	57.0
		④広域的なまちづくりの推進	近隣都市との広域的な連携に関して満足している市民の割合	44.6	44.0	42.5	47.2	59.6

※網掛けは、標本誤差(±2.40%)を超えて上昇・下降したものの

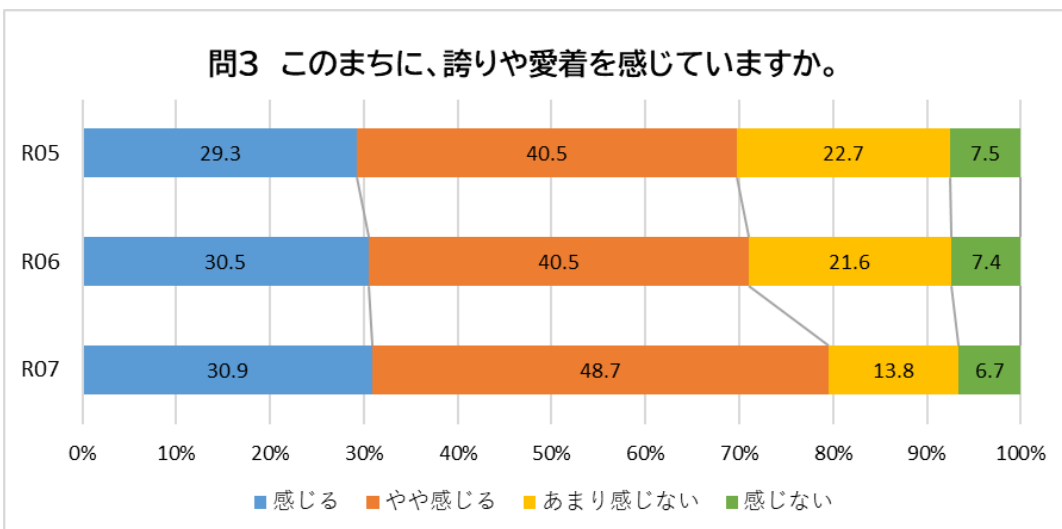
※4-(1)-④「公共交通機能の充実に満足している市民の割合」、4-(2)-②「防災・防犯のための基盤の整備に満足している市民の割合」は、令和6年度調査から追加

【参考】各結果グラフ

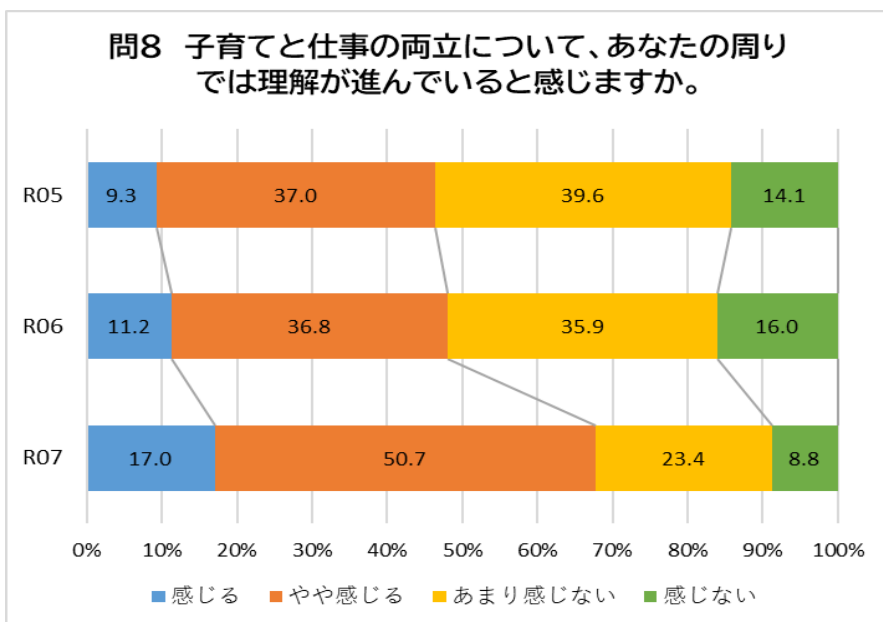
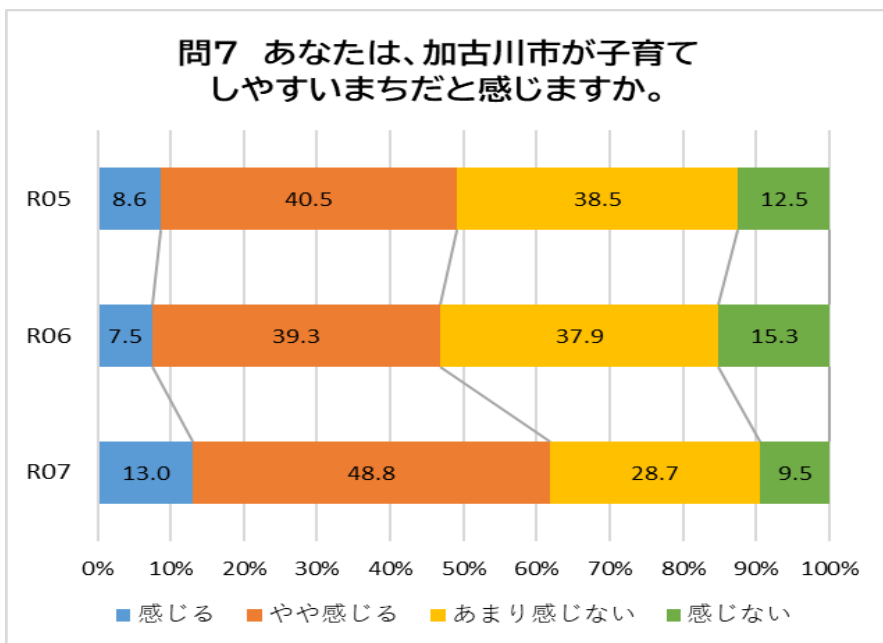
■ 定住意向



■ 郷土愛



■ 子育て



■ 認知度

