

仮設電力設置等に関する資料

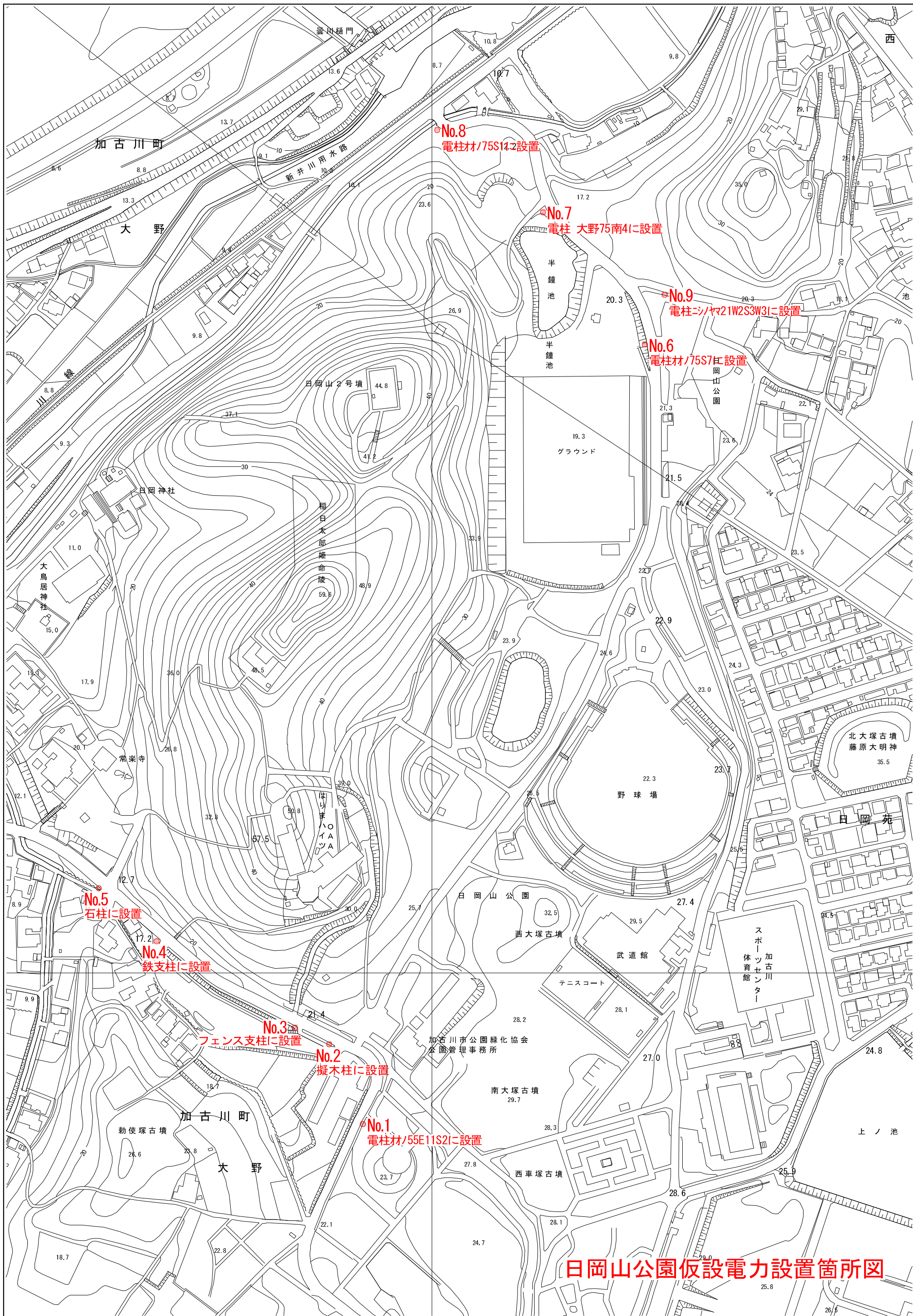
日岡山公園仮設電力設置業務委託仕様書

- 1 業務目的 日岡山公園における花見時期に設置するぼんぼりの点灯のため、引込み元となる仮設電力を設置するもの。
- 2 業務期間 契約日の翌日から令和●年3月15日まで
- 3 履行場所 加古川市加古川町大野地内
- 4 業務内容 日岡山公園の倉庫に保管しているウォルボックスの設置及び配電。
【引込元】
No.1：電柱から直接引込み
No.2：No.3より渡り
No.3：引込盤 LWP-1より引込み
No.4：引込盤 LWP-1より引込み
No.5：No.4より渡り
No.6：引込盤より引込み
No.7：電柱から直接引込み
No.8：電柱から直接引込み
No.9：電柱から直接引込み

作業に際し日岡山公園内管理事務所調整の上、倉庫からウォルボックス及びケーブルの受け取り、各場所に設置する。

現地作業は3月8日までに完了すること。

成果写真には作業前後、作業中及びボックス内コンセントの電圧測定を提出すること。



日岡山公園仮設電力設置箇所図



No.1
才/55E11S2
遠景



No.1
才/55E11S2
近景



No.1
才/55E11S2
参考:前年度完成写真



No.2
擬木柱
遠景
No.3から渡り



No.2
擬木柱
近景



No.2
擬木柱
参考:前年度完成写真



No.3
フェンス柱
遠景
LWP-1より



No.3
フェンス柱
近景



No.3
フェンス柱
参考:前年度完成写真



No.5
石柱
遠景
No.4から渡り




No.5
石柱
近景



No.5
石柱
参考:前年度完成写真



No.6
オオノ75S7
遠景
引込盤より



No.6
オオノ75S7
近景



No.6
オオノ75S7
参考:前年度完成写真



No.7
大野75南4
遠景



No.7
大野75南4
近景



No.7
大野75南4
参考:前年度完成写真



No.8

才ノ75S1

遠景



No.8

才ノ75S1

近景




No.8

才ノ75S1

参考：前年度完成写真



No.9
ニシノヤマ21W2S3W3
遠景



No.9
ニシノヤマ21W2S3W3
近景




No.9
ニシノヤマ21W2S3W3
参考:前年度完成写真



ウォールボックス WB-3AJ

縦377×横235×深さ180



ボックス内部

漏電遮断器 × 1

ダブルコンセント × 2



漏電遮断器

20A

