

事業シート（概要説明書）

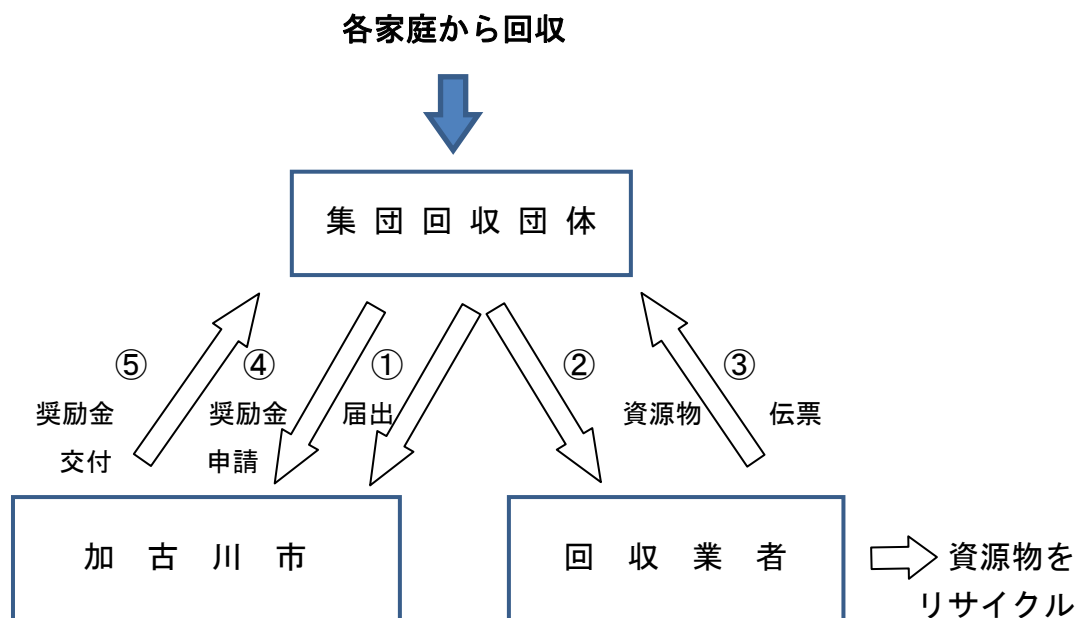
<b>事業名</b>		<b>集団回収奨励事業</b>				<b>事業開始年度</b>		昭和55年度				
<b>上位施策名</b>		ごみを減らし、リサイクルを進める				<b>担当局・部名</b>		環境部				
<b>根拠法令等</b>		加古川市資源ごみ集団回収運動奨励金交付要綱				<b>担当課・係名</b>		環境第1課管理係				
<b>事務区分</b>		<input checked="" type="checkbox"/> 自治事務 <input type="checkbox"/> 法定受託事務				<b>作成責任者</b>		松本 嘉弘				
<b>実施の背景</b>		平成34年度に東播臨海広域市町(本市を含む二市二町)は、焼却処理施設を1カ所に集約してごみ処理を実施する。新施設の処理能力に対応するため、本市から発生するごみの焼却処理量を平成24年度比で20.9%減少させる必要がある。										
<b>目的</b> (何をどうしたいのか)		町内会等の団体の行う集団回収活動に対して奨励金を交付し、団体の回収意欲を高めて回収量(紙・衣類)を増加させる。結果として家庭から排出される可燃ごみを減量化する。										
<b>事業概要</b>	<b>対象</b> (誰・何を対象に)	市内の町内会、老人会、婦人会、PTA、少年団等の団体								<b>対象者数</b>		
										703団体	( )	
	<b>実施方法</b>	<input checked="" type="checkbox"/> 直接実施 <input type="checkbox"/> 業務委託 又は <input type="checkbox"/> 指定管理 (委託先又は指定管理者: ) <input type="checkbox"/> 補助金〔直接・間接〕(補助先: 実施主体: ) <input type="checkbox"/> 貸付(貸付先: ) <input type="checkbox"/> その他( )										
	<b>事業内容</b> (手段、手法など)	<b>事業内容(箇条書き)</b>		<b>事業費</b>		<b>活動指標</b>						
		町内会等の集団回収を実施する団体が、市へ活動の届出をする。		千円		届出団体数						
		団体が、集団回収を実施し、資源ごみ(紙・衣類)を回収する。		千円		集団回収実施回数						
		団体が、回収した資源ごみを回収業者へ引渡す。		千円								
		団体が、引取量を記載した伝票を添え、市へ奨励金を申請する。(申請時期は年に4回)		千円		申請件数						
		市が、1kgあたり7円の奨励金を団体へ交付する。		44,441千円		集団回収量						
	<b>関連事業</b> (同一目的事業等)											
<b>コスト</b>			26年度(予算)		25年度(決算)		24年度(決算)		23年度(決算)			
	<b>事業費合計</b>		52,039千円		44,480千円		51,178千円		54,216千円			
	<b>事業費内訳</b> (平成25年度分)		・奨励金額 44,441,754円 6,348,822kg(紙・衣類回収量)×7円 ・印刷製本費 37,800円 奨励金申請用伝票印刷									
	<b>人件費</b>	<b>担当正職員</b>	0.167人	1,311千円	0.167人	1,311千円	0.167人	1,311千円	0.167人	1,311千円	0.167人	1,311千円
		<b>臨時職員等</b>	0.133人	289千円	0.133人	289千円	0.133人	289千円	0.133人	289千円	0.133人	289千円
		<b>人件費合計</b>	0.3人	1,600千円	0.3人	1,600千円	0.3人	1,600千円	0.3人	1,600千円	0.167人	1,311千円
	<b>総事業費</b>		53,639千円		46,080千円		52,778千円		55,527千円			
<b>財源</b>	<b>国県支出金</b>											
			千円		千円		千円		千円			
	<b>地方債</b>											
			千円		千円		千円		千円			
	<b>その他特財</b>											
			千円		千円		千円		千円			
<b>一般財源</b>		53,639千円		46,080千円		52,778千円		55,527千円				
<b>財源合計</b>		53,639千円		46,080千円		52,778千円		55,527千円				

事業シート（概要説明書）

事業名		集団回収奨励事業			事業開始年度		昭和55年度	
事業実績	活動実績	【活動指標名】（実績値/目標値）			単位	H25年度	H24年度	H23年度
		届出団体数			団体	339/350	347/350	343/350
		集団回収実施回数			回	2,542/2,700	2,623/2,700	2,706/2,700
		申請件数			回	1,079	1,102	1,205
		団体による回収量			t	6,349/7,806	7,306/7,767	7,740/7,740
	単位当たりコスト	総事業費	/	回収量（t）	円	7,258	7,224	7,174
事業成果	成果目標 （指標設定理由等）	ごみの減量化、資源化を図ることから、一般廃棄物処理基本計画に定める目標値を基に、家庭系可燃ごみの排出目標値と資源化率を指標として設定した。						
	成果 （目標達成状況）	【成果指標名】（実績値/目標値）			単位	H25年度	H24年度	H23年度
		家庭から排出される可燃ごみ			t	50,016/38,460	50,736/38,460	50,766/38,460
		資源化率			%	11.3/25	12.0/25	11.7/25
事業の自己評価 （今後の事業の方向性、課題等）	<input type="checkbox"/> 拡充 <input checked="" type="checkbox"/> 維持 <input type="checkbox"/> 縮小 <input type="checkbox"/> 改善 <input type="checkbox"/> 統合 <input type="checkbox"/> 廃止 <input type="checkbox"/> 休止 <input type="checkbox"/> 完了 ごみの減量化・資源化のための重要施策として位置付けており、事業を継続して実施する。 回収量については、少子高齢化による団体の活動減退、IT技術の発達によるペーパーレス化により紙ごみが減っていること等により減少しているものとする。							
比較参考値 （他自治体での類似事業の例など）	近隣市における奨励金単価 高砂市：紙・衣類 6円/kg 稲美町：紙・衣類 5円/kg 播磨町：紙・衣類 7円/kg 姫路市：紙 5円/kg 明石市：新聞 3円/kg   衣類 4円/kg   雑紙 5円/kg							
特記事項								

# 集団回収奨励事業

## 1. 集団回収活動のながれ



- ① 集団回収活動実施届出書の提出  
(奨励対象の団体は、町内会、老人会、婦人会、PTA、少年団等)
- ② 回収した資源ごみを「回収業者」に引き渡す
- ③ 伝票（引取量を記載）の発行
- ④ 奨励金の請求・伝票の提出
- ⑤ 回収した資源ごみの量1kg当たり7円の交付  
(交付対象の資源ごみは、新聞、段ボール、紙パック、雑紙、布類)

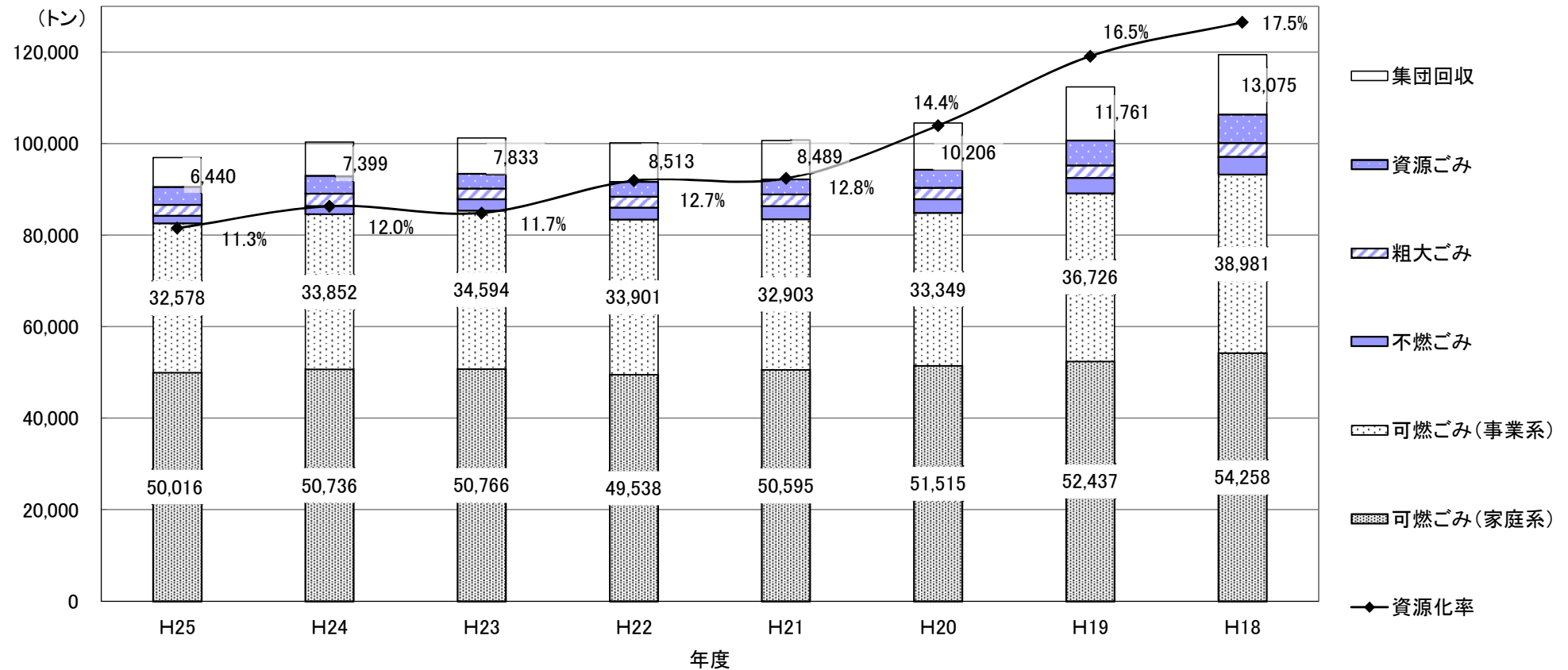
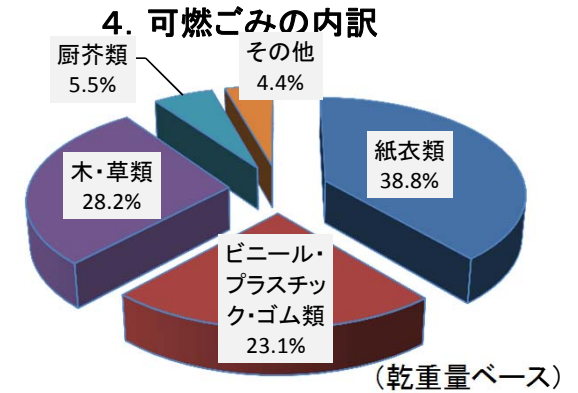
## 2. 集団回収奨励事業の効果

- ・ 資源の再利用 ⇒ 地球資源の保護  
エネルギーの節約  
物を大切にすること意識の育成
- ・ ごみの減量 ⇒ 地球温暖化の防止  
ごみ処理経費の削減  
最終処分場の延命化
- ・ 分別の徹底 ⇒ 質の高い資源物の回収
- ・ コミュニティづくり ⇒ 市民相互の親睦
- ・ 奨励金の交付 ⇒ 地域の活動資金に利用

### 3. 加古川市のごみ量推移

(トン)

	H25	H24	H23	H22	H21	H20	H19	H18	
可燃ごみ	(家庭系)	50,016	50,736	50,766	49,538	50,595	51,515	52,437	54,258
	(事業系)	32,578	33,852	34,594	33,901	32,903	33,349	36,726	38,981
	計	82,594	84,588	85,360	83,439	83,498	84,864	89,163	93,239
不燃ごみ	1,671	1,811	2,522	2,592	2,857	3,004	3,402	3,921	
粗大ごみ	2,398	2,710	2,351	2,388	2,599	2,528	2,675	2,984	
資源ごみ*1	3,852	3,857	3,206	3,255	3,239	3,932	5,445	6,249	
集団回収量*2	6,440	7,399	7,833	8,513	8,489	10,206	11,761	13,075	
ごみ総排出量	96,955	100,365	101,272	100,187	100,682	104,534	112,446	119,468	
資源化率	11.3%	12.0%	11.7%	12.7%	12.8%	14.4%	16.5%	17.5%	



\*1 資源ごみは、市が収集する紙・衣類、缶類、ペットボトル、ビン類等の合計。

\*2 集団回収量は、奨励金交付対象外の缶類等も含む。

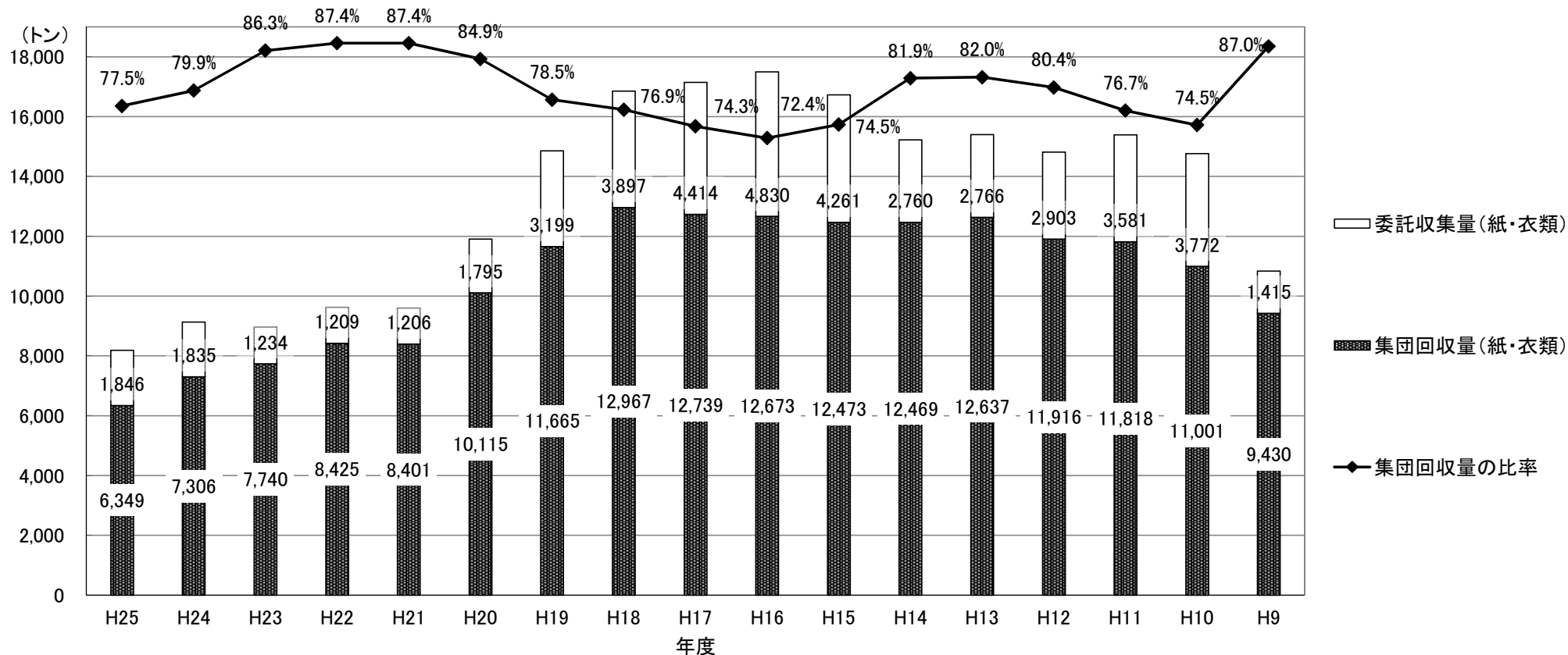
## 5. 加古川市の資源ごみ（紙・衣類）収集量及び集団回収量の比率推移

(キロ)

年度	H25	H24	H23	H22	H21	H20	H19	H18	H17	H16	H15	H14	H13	H12	H11	H10	H9
委託収集量(紙・衣類)	1,845,502	1,835,484	1,233,815	1,209,299	1,205,660	1,794,720	3,199,050	3,897,100	4,414,190	4,830,120	4,260,880	2,759,910	2,766,050	2,903,040	3,580,960	3,772,050	1,415,220
集団回収量(紙・衣類)	6,348,822	7,305,780	7,739,882	8,425,093	8,401,102	10,115,284	11,665,318	12,967,192	12,738,663	12,673,038	12,472,857	12,468,586	12,637,479	11,915,668	11,817,524	11,000,717	9,430,468
(内訳) 紙	5,936,010	6,834,515	7,220,706	7,916,669	7,911,682	9,580,921	11,106,645	12,440,648	12,239,639	12,163,763	11,980,304	11,953,052	12,131,977	11,481,235	11,409,916	10,614,131	9,078,502
(内訳) 衣類	412,812	471,265	519,176	508,424	489,420	534,363	558,673	526,544	499,024	509,275	492,553	515,534	505,502	434,433	407,608	386,586	351,966
紙・衣類 総収集量	8,194,324	9,141,264	8,973,697	9,634,392	9,606,762	11,910,004	14,864,368	16,864,292	17,152,853	17,503,158	16,733,737	15,228,496	15,403,529	14,818,708	15,398,484	14,772,767	10,845,688

集団回収量の比率	77.5%	79.9%	86.3%	87.4%	87.4%	84.9%	78.5%	76.9%	74.3%	72.4%	74.5%	81.9%	82.0%	80.4%	76.7%	74.5%	87.0%
----------	-------	-------	-------	-------	-------	-------	-------	-------	-------	-------	-------	-------	-------	-------	-------	-------	-------

集団回収量の比率 = 集団回収量(紙・衣類) ÷ 紙・衣類総収集量



## 6. 集団回収奨励金制度の県内状況

市町名	人口	奨励金対象品目				単価	回収量 (トン)		
		紙	布	缶類	ビン		H25	H24	H23
加古川市	268,390	○	○	-	-	7円	6,440	7,399	7,833
高砂市	95,076	○	○	○	○	6円	2,905	3,058	3,175
稲美町	31,846	○	○	○	○	5円	1,140	1,187	1,280
播磨町	34,775	○	○	-	-	7円	823	932	1,022
神戸市	1,554,715	○	○	-	-	拠点回収2円 各戸回収1円	64,454	66,966	68,926
姫路市	536,300	○	-	-	-	5円	5,650	6,504	7,745
尼崎市	468,701	○	○	○	○	3円	8,727	8,963	9,335
明石市	296,519	○	○	○	○	3円(新聞)・4円(布、金属) 5円(雑誌、雑紙)	8,070	8,388	8,672
西宮市	484,516	○	○	○	-	3円	13,119	13,052	13,090
洲本市	47,851	-	-	-	-	-	-	-	-
芦屋市	96,613	○	○	○	-	4円	3,968	4,044	4,178
伊丹市	201,473	○	○	○	-	4円	5,524	6,149	-
相生市	31,190	○	○	-	-	3円	398	344	347
豊岡市	87,563	○	○	○	○	2円(金属、ビン) 7円(紙、布)	3,062	3,076	3,242
赤穂市	50,742	○	○	-	-	4円	1,808	2,297	2,453
西脇市	43,510	○	○	○	○	回数により(組合方式)	1,488	1,719	1,719
宝塚市	234,084	○	○	○	○	3円	8,259	8,372	8,756
三木市	81,408	○	○	○	○	4円(紙、布) 5円(金属、ビン)	2,273	2,401	-
川西市	160,875	○	○	○	-	3円	6,704	7,181	7,181
小野市	50,312	○	○	○	-	4円	976	1,067	1,156
三田市	114,781	○	○	○	○	6円(紙) 7円(布、金属、ビン)	3,625	3,938	3,993
加西市	47,047	○	○	○	○	5円	1,588	1,686	1,682
篠山市	44,340	○	○	○	○	2円	1,422	1,454	1,642
養父市	26,580	○	-	○	○	3円(金属、ビン)・4円(紙)	1,035	1,042	982
丹波市	69,097	○	○	-	-	5円	1,537	1,739	2,228
南あわじ市	51,021	-	-	-	-	-	-	-	-
朝来市	33,337	○	○	-	○	紙類3円、衣類4円 ビン2円	1,132	1,168	1,268
淡路市	47,586	-	-	-	-	-	-	-	-
宍粟市	42,148	○	○	○	○	紙類10円、布10円 缶類/ビン5円	1,158	1,208	1,284
加東市	40,179	○	○	○	○	回数により(組合方式)	1,418	1,520	1,127
たつの市	80,535	○	○	○	-	8円	2,258	2,210	2,298

\* 回収量は、奨励金交付対象外の品目も含む。