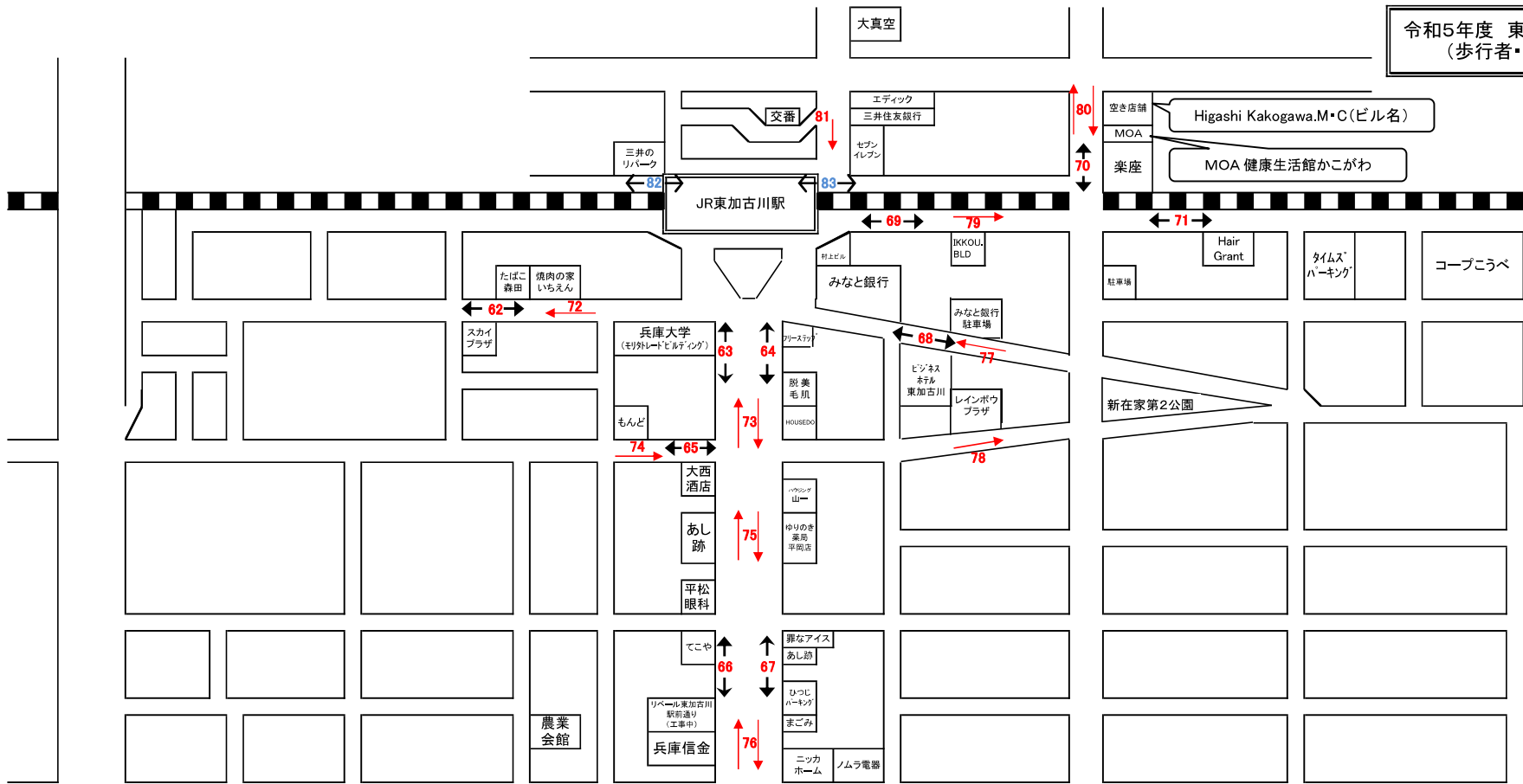


「JR東加古川駅周辺」編

令和5年度 東加古川駅周辺調査ポイント
(歩行者・自転車・バイク、車輛)



- ← → 歩行者・自転車・バイク
- ← → 歩行者・自転車
- ← → 歩行者のみ
- 四輪車輛

A. 東加古川駅前地区 年度別通行量対比表（平日）

()は前対比

	調 査 地 点	S63.8.19 (金)	H2.7.23 (月)	H12.10.11 (水)	H13.10.15 (水)	H30.10.15 (月)	R1.10.7 (月)	R2.10.5 (月)	R3.10.4 (月)	R4.11.21 (月)	H30~R4 平均	R5.9.25 (月)	R1~R5 平均
61	セントラル土地前		3,580	3,474 (109.6%)	3,086 (88.8%)								
62	焼肉の家いちえん前		8,888	3,870 (107.1%)	3,548 (91.6%)	1,486 (103.1%)	1,218 (81.9%)	1,434 (117.7%)	1,326 (92.4%)	1,156 (87.1%)	1,324	1,130 (97.7%)	1,253
63	モリタトレードビルディング前	1,148 (81%)	2,260 (196.8%)	2,186 (78%)	2,952 (135%)	1,946 (130.6%)	1,206 (61.9%)	944 (78.2%)	1,036 (109.7%)	1,108 (106.9%)	1,248	1,290 (116.4%)	1,117
64	フリーステップ横駐車場前	1,197 (71.4%)	2,672 (223.2%)	1,866 (80.6%)	1,894 (101.5%)	1,038 (118.2%)	572 (55.1%)	804 (140.5%)	930 (115.6%)	872 (93.7%)	843	846 (97%)	805
65	大西酒店横		2,058	1,254 (104.6%)	1,258 (100.3%)	424 (86.1%)	498 (117.4%)	210 (42.1%)	380 (180.9%)	452 (118.9%)	393	430 (95.1%)	394
66	鶴橋粉舗てこや前	891 (52.3%)	1,860 (208.7%)	1,588 (95%)	1,916 (120.6%)	1,008 (73.5%)	1,098 (108.9%)	1,128 (102.7%)	1,036 (91.8%)	1,146 (110.6%)	1,083	1,162 (101.3%)	1,114
67	あし跡前	982 (63.7%)	1,892 (192.6%)	1,326 (82.9%)	1,384 (104.3%)	908 (108%)	858 (94.4%)	804 (93.7%)	708 (88%)	434 (61.2%)	742	674 (155.2%)	696
68	みなと銀行駐車場前		3,914	2,958 (86.4%)	3,598 (121.6%)	1,506 (155.5%)	1,056 (70.1%)	1,092 (103.4%)	916 (83.8%)	816 (89%)	1,077	1,570 (192.4%)	1,090
69	JR駅南東口 (IKKOU BLD前)		4,670	4,104 (91.6%)	4,326 (105.4%)	1,520 (122.1%)	1,226 (80.6%)	1,078 (87.9%)	980 (90.9%)	1,106 (112.8%)	1,182	1,114 (100.7%)	1,101
70	JR踏切北側		9,350	7,730 (101.2%)	7,420 (95.9%)	2,596 (102.8%)	1,952 (75.1%)	2,044 (104.7%)	1,544 (75.5%)	1,606 (104%)	1,948	2,024 (126%)	1,834
71	Hair Grant 前			1,810 (105.6%)	1,736 (95.9%)	656 (95.6%)	576 (87.8%)	532 (92.3%)	460 (86.4%)	510 (110.8%)	547	430 (84.3%)	502
82	東加古川駅北西出口					846 (97.2%)	680 (80.3%)	594 (87.3%)	828 (139.3%)	840 (101.4%)	758	784 (93.3%)	745
83	東加古川駅北東出口					3,084 (110.9%)	3,032 (98.3%)	2,816 (92.8%)	2,726 (96.8%)	3,094 (113.4%)	2,950	2,754 (89%)	2,884

※No.61については、H24より調査ポイントから外す。

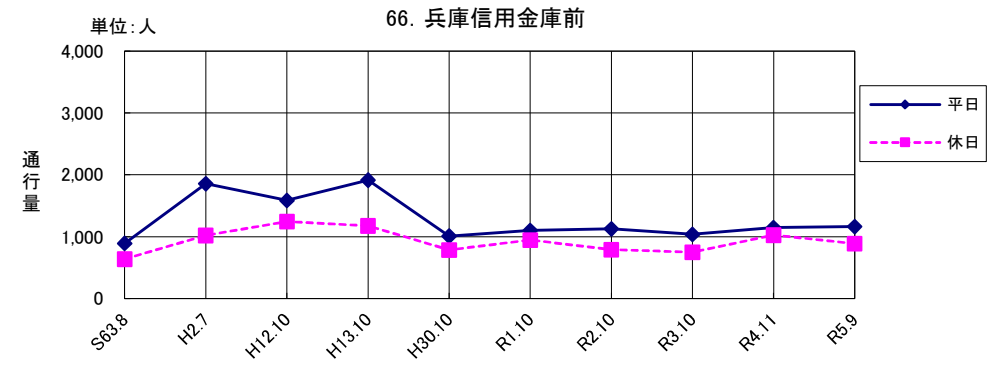
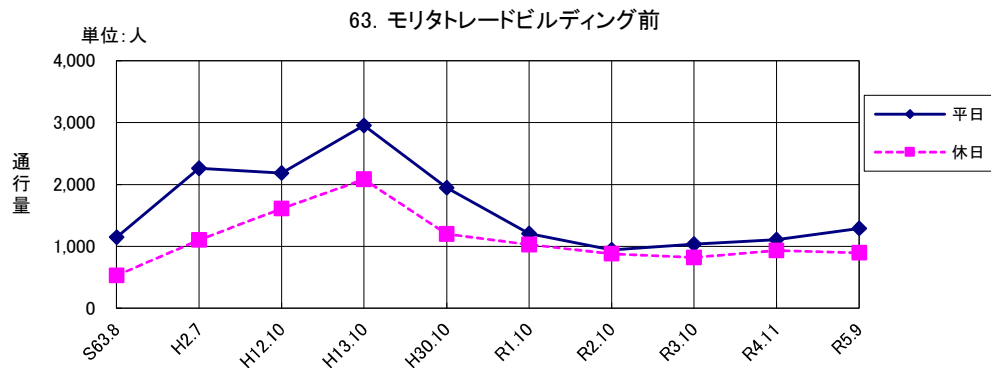
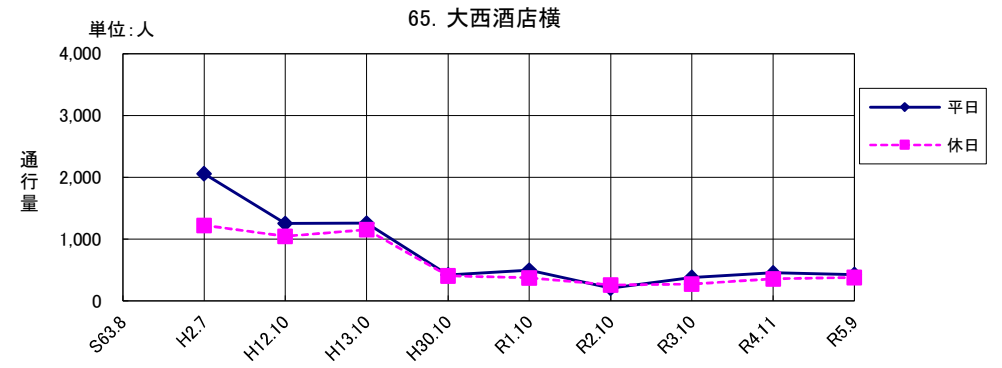
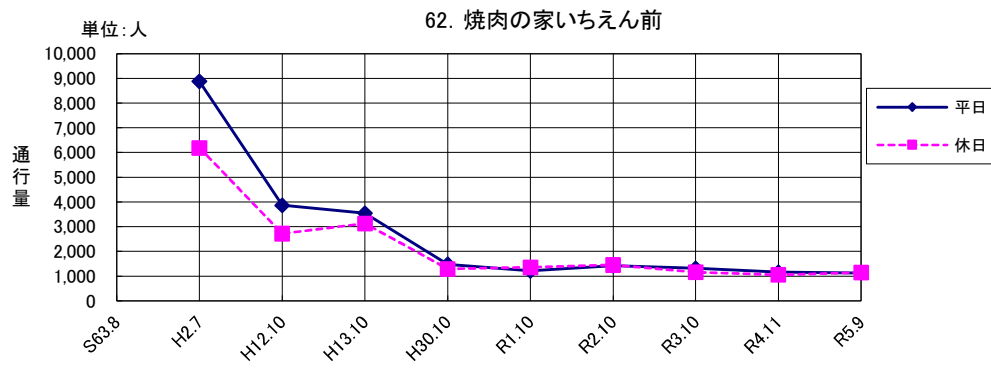
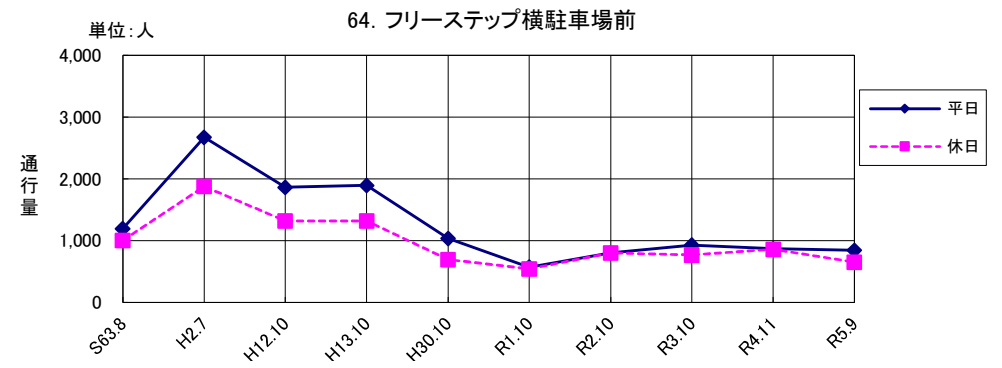
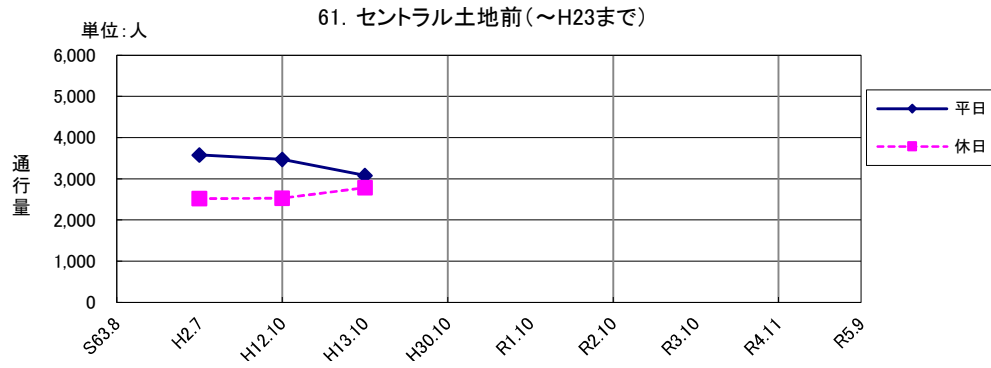
A. 東加古川駅前地区 年度別通行量対比表（休日）

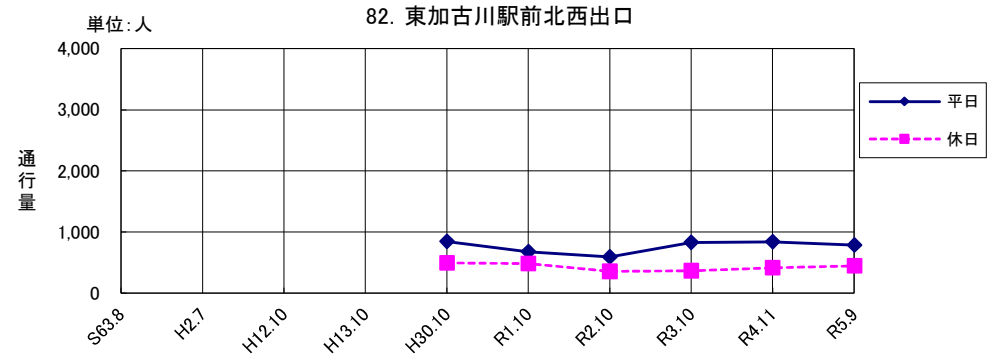
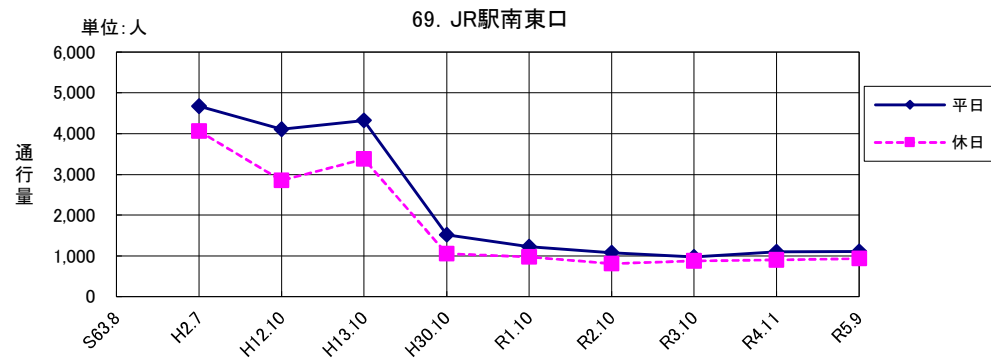
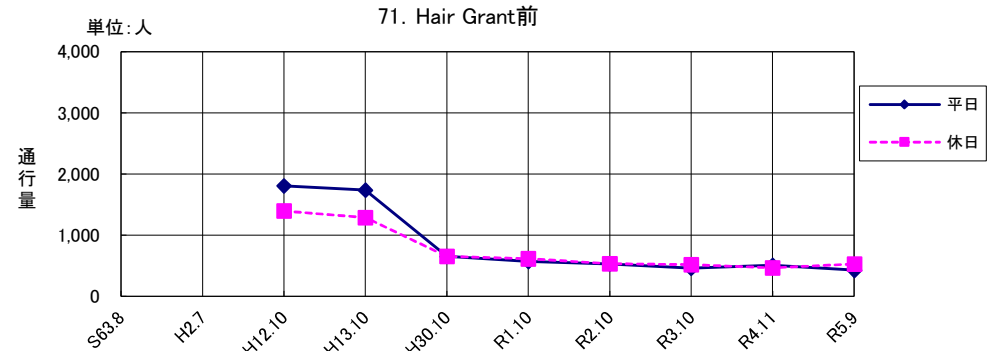
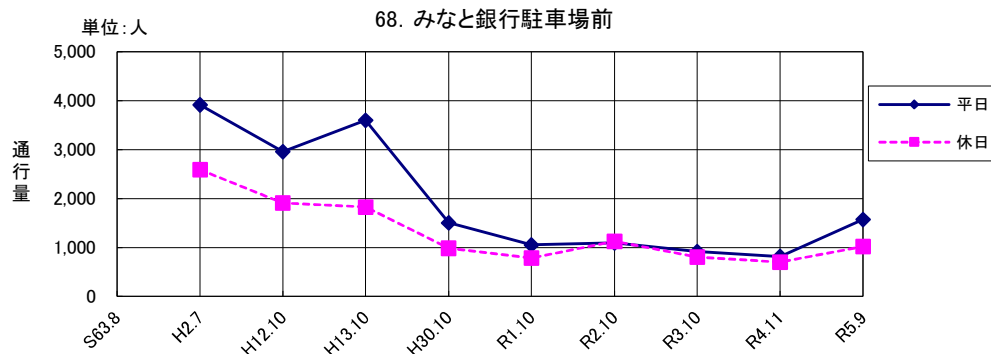
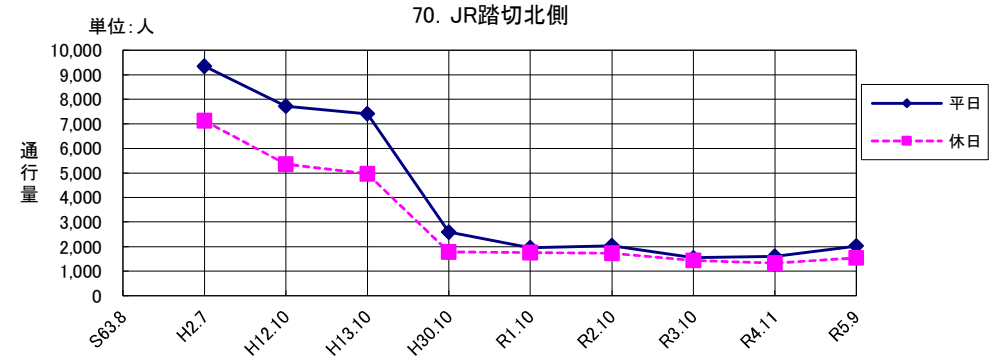
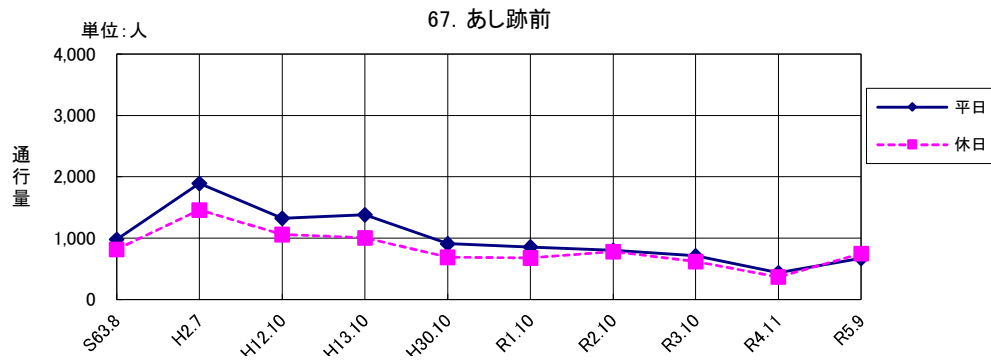
（ ）は前対比

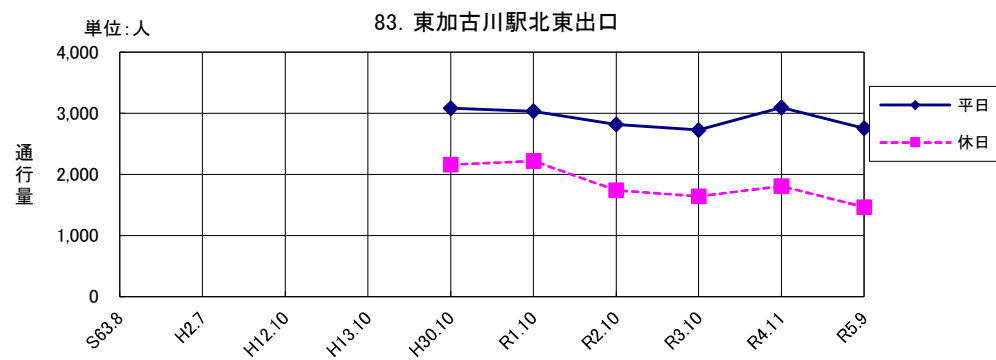
	調 査 地 点	S63.8.7 (日)	H2.7.22 (日)	H12.10.9 (月・祝)	H13.10.14 (日)	H30.10.14 (日)	R1.10.6 (日)	R2.10.4 (日)	R3.10.3 (日)	R4.10.16 (日)	H30～R4 平均	R5.9.24 (日)	R1～R5 平均
61	セントラル土地前		2,520	2,532 (92.2%)	2,786 (110%)								
62	焼肉の家いちえん前		6,196	2,722 (93.9%)	3,138 (115.2%)	1,292 (82.3%)	1,356 (104.9%)	1,456 (107.3%)	1,156 (79.3%)	1,056 (91.3%)	1,263	1,154 (109.2%)	1,236
63	モリタトレードビルディング前	529 (32.5%)	1,102 (208.3%)	1,608 (103%)	2,082 (129.4%)	1,200 (97.8%)	1,030 (85.8%)	878 (85.2%)	822 (93.6%)	932 (113.3%)	972	894 (95.9%)	911
64	フリーステップ横駐車場前	1,003 (61.4%)	1,878 (187.2%)	1,318 (86.8%)	1,320 (100.1%)	694 (88%)	544 (78.3%)	800 (147%)	772 (96.5%)	862 (111.6%)	734	650 (75.4%)	726
65	大西酒店横		1,224	1,044 (97.5%)	1,152 (110.3%)	404 (84.5%)	374 (92.5%)	258 (68.9%)	272 (105.4%)	356 (130.8%)	333	382 (107.3%)	328
66	鶴橋粉舗てこや前	638 (47.6%)	1,022 (160.1%)	1,244 (115.1%)	1,176 (94.5%)	784 (82.3%)	944 (120.4%)	792 (83.8%)	750 (94.6%)	1,028 (137%)	860	886 (86.1%)	880
67	あし跡前	818 (66.9%)	1,460 (178.4%)	1,062 (88.3%)	1,008 (94.9%)	690 (88.6%)	676 (97.9%)	778 (115%)	620 (79.6%)	366 (59%)	626	746 (203.8%)	637
68	みなと銀行駐車場前		2,590	1,908 (87.7%)	1,830 (95.9%)	986 (98.9%)	784 (79.5%)	1,128 (143.8%)	804 (71.2%)	702 (87.3%)	881	1,022 (145.5%)	888
69	JR駅南東口 (IKKOU BLD前)		4,062	2,848 (94.3%)	3,376 (118.5%)	1,056 (100.5%)	978 (92.6%)	812 (83%)	880 (108.3%)	906 (102.9%)	926	934 (103%)	902
70	JR踏切北側		7,128	5,356 (100.3%)	4,964 (92.6%)	1,786 (88.7%)	1,756 (98.3%)	1,730 (98.5%)	1,430 (82.6%)	1,328 (92.8%)	1,606	1,542 (116.1%)	1,557
71	Hair Grant 前			1,396 (101.4%)	1,288 (92.2%)	656 (80.7%)	616 (93.9%)	538 (87.3%)	518 (96.2%)	468 (90.3%)	559	532 (113.6%)	534
82	東加古川駅北西出口					494 (115.9%)	482 (97.5%)	356 (73.8%)	368 (103.3%)	416 (113%)	423	444 (106.7%)	413
83	東加古川駅北東出口					2,158 (84.6%)	2,220 (102.8%)	1,742 (78.4%)	1,644 (94.3%)	1,808 (109.9%)	1,914	1,466 (81%)	1,776

※No.61については、H.24より調査ポイントから外す。

グラフで見る通行量の推移(その2)







車両通行量の推移

JR東加古川駅周辺:平日

	H25.10	H26.10	H27.10	H28.10	H29.10	H30.10	R1.10	R2.10	R3.10	R4.11	R5.9
72 焼肉の家いちえん前	1,174	1,050	1,060	1,032	992	1,158	1,008	1,002	888	1,000	912
// 対前年比	117%	89%	101%	97%	96%	117%	87%	99%	89%	113%	91%
73 フリーステップ横駐車場前(北行)	1,604	1,400	1,646	1,340	1,164	1,458	1,120	1,100	950	884	1,020
// 対前年比	114%	87%	118%	81%	87%	125%	77%	98%	86%	93%	115%
73 フリーステップ横駐車場前(南行)	1,698	1,556	1,402	1,644	1,478	1,770	1,340	1,510	1,418	1,250	1,490
// 対前年比	92%	92%	90%	117%	90%	120%	76%	113%	94%	88%	119%
74 大西酒店横	1,052	960	1,076	1,096	1,086	1,110	928	932	908	946	1,062
// 対前年比	89%	91%	112%	102%	99%	102%	84%	100%	97%	104%	112%
75 大西酒店前(北行)	1,886	1,836	1,752	1,770	1,712	1,808	1,540	1,480	1,450	1,570	1,442
// 対前年比	105%	97%	95%	101%	97%	106%	85%	96%	98%	108%	92%
75 大西酒店前(南行)	1,948	1,986	2,010	2,054	1,948	2,290	1,670	1,782	1,740	1,576	1,516
// 対前年比	89%	102%	101%	102%	95%	118%	73%	107%	98%	91%	96%
76 兵庫信用金庫前(北行)	2,156	1,966	2,080	2,016	1,958	2,044	1,844	1,738	1,728	1,802	1,602
// 対前年比	109%	91%	106%	97%	97%	104%	90%	94%	99%	104%	89%
76 兵庫信用金庫前(南行)	2,356	2,220	2,406	2,516	2,322	2,522	2,194	2,134	2,382	2,188	2,068
// 対前年比	96%	94%	108%	105%	92%	109%	87%	97%	112%	92%	95%
77 みなと銀行駐車場前	150	174	150	144	144	192	128	140	118	134	136
// 対前年比	71%	116%	86%	96%	100%	133%	67%	109%	84%	114%	101%
78 レインボウプラザ前	1,564	1,590	1,570	1,678	1,474	1,780	1,286	1,406	1,420	1,446	1,656
// 対前年比	86%	102%	99%	107%	88%	121%	72%	109%	101%	102%	115%
79 JR東加古川駅南東口道路	1,148	962	1,022	1,044	1,026	900	1,010	1,012	968	986	946
// 対前年比	94%	84%	106%	102%	98%	88%	112%	100%	96%	102%	96%
80 JR踏切北側(北行)	1,422	1,200	1,346	1,440	1,362	1,272	1,300	1,274	1,218	1,298	1,384
// 対前年比	111%	84%	112%	107%	95%	93%	102%	98%	96%	107%	107%
80 JR踏切北側(南行)	1,602	1,590	1,574	1,708	1,478	1,590	1,490	1,452	1,462	1,492	1,606
// 対前年比	98%	99%	99%	109%	87%	108%	94%	97%	101%	102%	108%
81 東加古川駅北ロータリー	438	386	394	372	420	404	322	390	426	472	550
// 対前年比	120%	88%	102%	94%	113%	96%	80%	121%	109%	111%	117%

※平成19年度調査より新たに調査ポイントNo.81を設置

※平成30年度調査によるNo.78【レインボウプラザ前】の平日について、9時頃～14時30分頃まで道路工事のため通行止となっており、計測出来なかったため、手前の交差点で迂回する車両通行量を計測した。合計値は参考数値として記載している。

車両通行量の推移

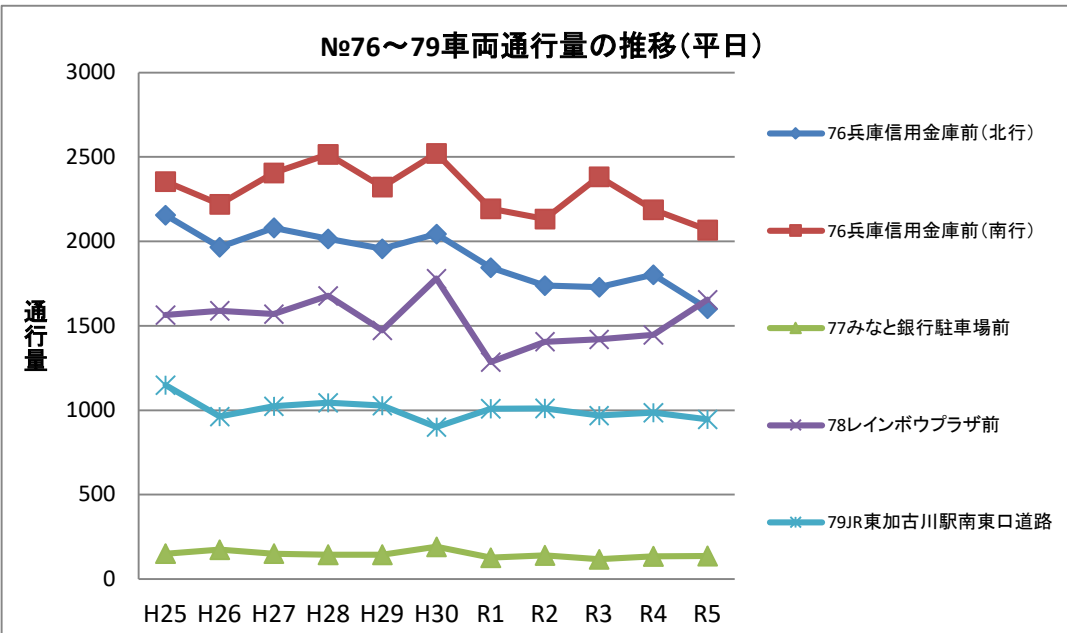
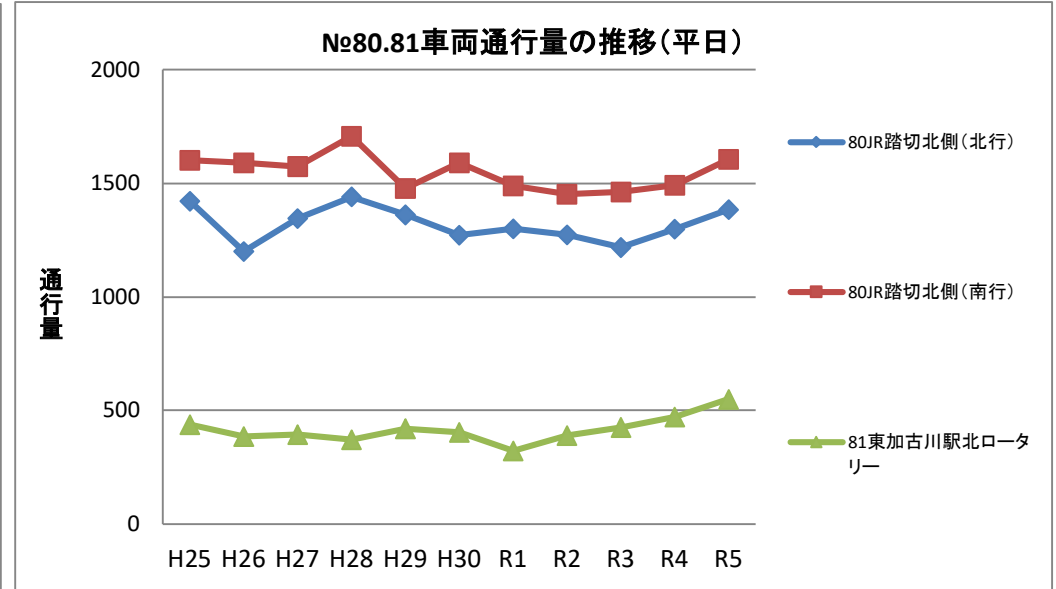
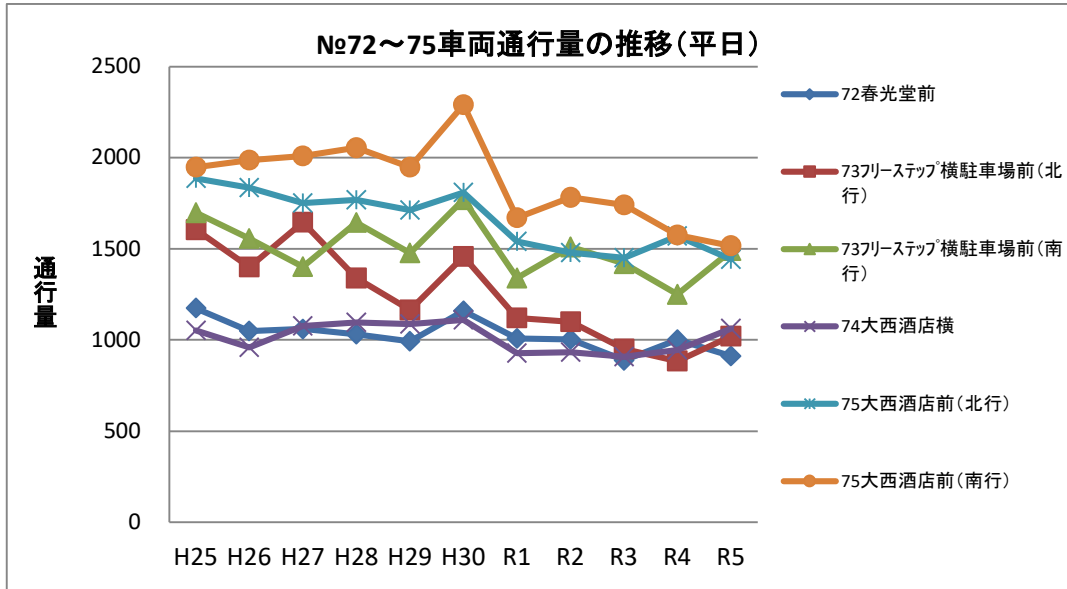
JR東加古川駅周辺:休日

	H25.11	H26.10	H27.10	H28.10	H29.10	H30.10	R1.10	R2.10	R3.10	R4.10	R5.9
72 焼肉の家いちえん前	868	846	908	966	928	802	788	876	828	834	842
〃 対前年比	93%	97%	107%	106%	96%	86%	98%	111%	95%	101%	101%
73 フリーステップ横駐車場前(北行)	1,288	1,190	1,496	1,264	1,162	1,154	1,064	980	830	976	912
〃 対前年比	110%	92%	126%	84%	92%	99%	92%	92%	85%	118%	93%
73 フリーステップ横駐車場前(南行)	1,660	1,552	1,202	1,634	1,566	1,532	1,372	1,464	1,416	1,424	1,478
〃 対前年比	92%	93%	77%	136%	96%	98%	90%	107%	97%	101%	104%
74 大西酒店横	712	736	910	858	860	816	784	726	764	802	896
〃 対前年比	81%	103%	124%	94%	100%	95%	96%	93%	105%	105%	112%
75 大西酒店前(北行)	1,546	1,670	1,636	1,762	136	1,524	1,422	1,306	1,026	1,410	1,646
〃 対前年比	102%	108%	98%	108%	8%	1121%	93%	92%	79%	137%	117%
75 大西酒店前(南行)	1,604	1,798	1,816	2,034	156	1,850	1,678	1,704	1,606	1,678	1,504
〃 対前年比	76%	112%	101%	112%	8%	1186%	91%	102%	94%	104%	90%
76 兵庫信用金庫前(北行)	1,870	1,808	1,770	1,946	1,810	1,656	1,538	1,442	1,228	1,606	1,418
〃 対前年比	110%	97%	98%	110%	93%	91%	93%	94%	85%	131%	88%
76 兵庫信用金庫前(南行)	2,110	2,142	2,080	2,408	2,178	1,940	1,976	1,924	1,790	1,970	2,186
〃 対前年比	86%	102%	97%	116%	90%	89%	102%	97%	93%	110%	111%
77 みなと銀行駐車場前	162	162	124	140	100	120	122	120	110	132	98
〃 対前年比	105%	100%	77%	113%	71%	120%	102%	98%	92%	120%	74%
78 レインボウプラザ前	1,414	1,524	1,442	1,574	1,392	1,322	1,158	1,366	1,494	1,404	1,582
〃 対前年比	83%	108%	95%	109%	88%	95%	88%	118%	109%	94%	113%
79 JR東加古川駅南東口道路	1,142	922	912	950	906	886	860	800	716	852	804
〃 対前年比	125%	81%	99%	104%	95%	98%	97%	93%	90%	119%	94%
80 JR踏切北側(北行)	1,418	1,226	1,104	1,340	1,170	1,140	1,170	1,084	1,102	1,144	1,018
〃 対前年比	123%	86%	90%	121%	87%	97%	103%	93%	102%	104%	89%
80 JR踏切北側(南行)	1,682	1,746	1,544	1,652	1,508	1,360	1,500	1,454	1,628	1,426	1,416
〃 対前年比	92%	104%	88%	107%	91%	90%	110%	97%	112%	88%	99%
81 東加古川駅北ロータリー	520	438	318	420	396	392	434	392	356	344	324
〃 対前年比	138%	84%	73%	132%	94%	99%	111%	90%	91%	97%	94%

※平成19年度調査より新たに調査ポイントNo.81を設置

※平成29年度調査によるNo.75【大西酒店前(北行、南行)】の休日については、計測ミス等誤りがある可能性が高く数値に信憑性がないと考えられる。

東加古川駅周辺の車両通行量推移グラフ(平日)



※平成30年度調査によるNo.78【レインボウプラザ前】の平日調査について、9時頃～14時30分頃まで道路工事のため通行止となっており、計測出来なかった。
そのため、この時間帯は手前の交差点で南北に迂回する車両通行量を計測した。合計値は参考数値として記載している。

東加古川駅周辺の車両通行量推移グラフ(休日)

