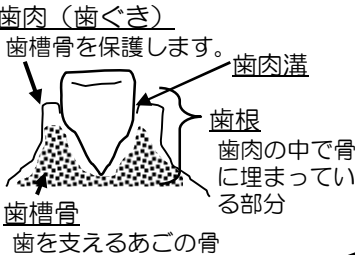






歯周病の進行のしかた

<p>健康な歯肉</p>		<p>歯と歯肉の境目に深さ1～2mm程度のすきま（歯肉溝）がある状態。</p>
<p>歯肉炎</p>		<p>歯の表面のプラーク（歯垢）をそのままにしていると…</p> <p>歯肉に炎症が起こっている状態。歯肉が腫脹・増殖することで歯肉溝は歯周ポケットになります。</p>
<p>軽度</p>	<p>適切な治療をせず、 放置したままだと…</p> 	<p>歯肉炎を長期間そのままにすると多くは歯周炎に進行し、歯周ポケットは深くなります。歯肉から出血やうみが出ることもあります。</p>
<p>中度</p>		<p>炎症が進み、歯槽骨が1/3～2/3ほど溶け、歯がぐらついてきます。口臭もひどくなります。</p>
<p>重度</p>		<p>歯槽骨が2/3以上溶けて、歯根が露出します。歯がグラグラして、うまくものがかめません。</p>

歯を失うことに!